

लुम्बिनी प्रदेश सरकारको
वार्षिक वित्तीय विवरण

तथा

आन्तरिक लेखापरीक्षणको एकीकृत प्रतिवेदन

आ.व. २०७९/८०



लुम्बिनी प्रदेश सरकार

अर्थ मन्त्रालय

प्रदेश लेखा नियन्त्रक कार्यालय

लुम्बिनी प्रदेश, नेपाल

पौष, २०८०



लुम्बिनी प्रदेश सरकार

अर्थ मन्त्रालय

प्रदेश लेखा नियन्त्रक कार्यालय

लुम्बिनी प्रदेश, नेपाल

पौष, २०८०



लुम्बिनी प्रदेश सरकार
अर्थ मन्त्रालय
राप्ति उपत्यका (देउखुरी), नेपाल

पत्र संख्या : २०७९/८०

चलानी नं. :


शुभेच्छा

लुम्बिनी प्रदेश सरकारको आ. व. २०७९/८० को वार्षिक वित्तीय विवरण तथा आन्तरिक लेखापरीक्षणको एकीकृत प्रतिवेदन तयार भै प्राप्त भएको छ। सर्व प्रथम यो प्रतिवेदन तयारी प्रकाशन र प्रयोगको लागि हार्दिक शुभकामना व्यक्त गर्दछु।

प्रदेश सरकारको बजेट निकासी गर्ने गराउने, आन्तरिक लेखापरीक्षण गर्ने गराउने र सो को एकीकृत प्रतिवेदन तयार गर्ने, सञ्चित कोष सञ्चालन गर्ने तथा सो को अभिलेख राख्ने र प्रदेश सञ्चित कोषको एकीकृत वार्षिक वित्तीय विवरण तयार गर्ने जिम्मेवारी प्रदेश लेखा नियन्त्रक कार्यालयको रहेको छ। सोही बमोजिम आर्थिक वर्ष २०७९/८० को वार्षिक वित्तीय विवरण नेपाल सार्वजनिक क्षेत्र लेखामान (NPSAS) अनुरूप तयार गरेको छ। यस प्रतिवेदनको प्रथम खण्डमा वार्षिक वित्तीय विवरण रहेको छ जस अन्तर्गत प्रदेश सञ्चित कोषको विवरण, मन्त्रालयगत बजेट र खर्च सम्बन्धी विवरण, शीर्षकगत राजस्वको विवरण, धरौटी तथा अन्य कोष को विवरण आदि समावेश छन् भने दोस्रो खण्डमा आन्तरिक लेखापरीक्षण प्रतिवेदनको एकीकृत विवरण समावेश छन् जस अन्तर्गत मुख्य मुख्य सैद्धान्तिक बेरुजु र लगती बेरुजुको मन्त्रालयगत तथा प्रकारगत विवरण समावेश छन्।

प्रदेश सरकारको आर्थिक वर्ष २०७८/७९ मा भन्दा आर्थिक वर्ष २०७९/८० मा कम राजस्व संकलन भएको छ, जुन कुरा सबै पक्षले हृदयंगम गरी राजस्व आम्दानी वृद्धि गर्न थप पहल गर्नुपर्ने अवस्था छ। त्यस्तै खर्च तर्फ भने आर्थिक वर्ष २०७८/७९ मा भन्दा आर्थिक वर्ष २०७९/८० मा केहि रकम बढी खर्च भएको छ। यद्यपी बजेटको तुलनामा ७० प्रतिशत मात्र खर्च भएको छ। त्यस्तै आन्तरिक लेखापरीक्षणबाट औल्याइएको बेरुजु हेर्दा कुल खर्चको ३.१० प्रतिशत बेरुजु औल्याइएको छ। आन्तरिक लेखापरीक्षणबाट औल्याइएको बेरुजु अन्तिम लेखापरीक्षण हुनु अगावै फछ्यौट गरी बेरुजु अंक न्यून गर्न सम्बन्धित मन्त्रालय र कार्यालयले विशेष पहल गर्नुपर्ने देखिन्छ।

प्रतिवेदन तयारीमा अग्रसर हुनुभएका प्रदेश लेखा नियन्त्रक कार्यालय र प्रदेश लेखा इकाई कार्यालयका प्रमुख एवम् अन्य संलग्न कर्मचारीहरुलाई धन्यवाद ज्ञापन गर्न चाहन्छु।


केदार नाथ शर्मा
सचिव

"समृद्ध लुम्बिनी :आत्मनिर्भर प्रदेश"

Email: info.moeap@lumbini.gov.np , moeap5.temp@gmail.com,

Website: moeap.lumbini.gov.np



लुम्बिनी प्रदेश सरकार
अर्थ मन्त्रालय
प्रदेश लेखा नियन्त्रक कार्यालय
लुम्बिनी प्रदेश, नेपाल

मन्तव्य

प्रदेश आर्थिक कार्यविधि ऐन, २०७५ को दफा ३ मा प्रदेश सञ्चित कोषको सञ्चालन गर्ने जिम्मेवारी प्रदेश लेखा नियन्त्रक कार्यालयलाई प्रदान गरेको छ। सोही ऐनको दफा ४ मा प्रदेश सञ्चित कोषको लेखा अध्यावधिक रुपमा राख्ने तथा वार्षिक वित्तीय विवरण तयार गर्ने उत्तरदायित्व प्रदेश लेखा नियन्त्रक कार्यालयको रहने व्यवस्था छ। त्यस्तै सोही सोही ऐनको दफा ३२ मा प्रदेश लेखा नियन्त्रक कार्यालय वा सो कार्यालयले तोकेका कार्यालयबाट प्रदेश सरकार अन्तर्गतका सबै कार्यालयहरूको आर्थिक कारोबारको नियमितता मितव्ययीता कार्यदक्षता र प्रभावकारिताको आरधारमा आन्तरिक लेखापरिक्षण गर्नुपर्ने व्यवस्था छ। उल्लेखित कानूनी व्यवस्था बमोजिम यस कार्यालय र मातहतका प्रदेश लेखा ईकाई कार्यालयहरू सरकारी कारोबार गर्ने बैंकहरू र नेपाल राष्ट्र बैंकबाट प्राप्त तथ्याङ्कका आधारमा यो एकीकृत प्रतिवेदन तयार गरिएको छ।

यस प्रतिवेदनको प्रथम खण्डमा प्रदेश सञ्चित कोष धरोटी र अन्य सरकारी कोषहरूको वार्षिक वित्तीय विवरण समावेश गरिएको छ। वार्षिक वित्तीय विवरणहरू नेपाल सार्वजनिक क्षेत्र लेखामान(NPSAS) बमोजिमको ढाँचामा तयार गरिएको छ। द्वितीय खण्डमा आन्तरिक लेखापरिक्षणको एकीकृत प्रतिवेदन समावेश गरिएको छ। उक्त खण्डमा आन्तरिक लेखापरिक्षणबाट औल्याइएका बेरुजुहरूको मन्त्रालयगत तथा प्रकारगत रुपमा तथ्याङ्क प्रस्तुत गरिनुका साथै मुख्य मुख्य सैद्धान्तिक बेरुजुहरूलाई समेत समावेश गरिएको छ। राजस्व व्यवस्थापन सूचना प्रणाली (RMIS), प्रदेश एकल कोष खाता प्रणाली(P-TSA), वित्तीय व्यवस्थापन सूचना प्रणाली(FMIS), जिल्ला स्थित प्रदेश लेखा इकाई कार्यालयहरूबाट प्राप्त विवरण र सरकारी कारोबार गर्ने बैंकका जिल्ला स्थित शाखाबाट प्राप्त विवरणहरू यस एकीकृत प्रतिवेदनका मुख्य आधार रहेका छन्। प्रतिवेदन तयार गर्न सहयोग गर्ने महालेखा नियन्त्रक कार्यालयका महालेखा नियन्त्रकज्यू एवं महालेखा नियन्त्रक कार्यालय परिवार, लुम्बिनी प्रदेशको अर्थ मन्त्रालयका सचिवज्यू एवं अर्थ मन्त्रालय परिवार, प्रदेश लेखा नियन्त्रक कार्यालय र प्रदेश लेखा इकाई कार्यालयका सबै कर्मचारीको महत्वपूर्ण योगदान रहेको छ। उहाँहरू प्रति हार्दिक आभार प्रकट गर्दछु।

दीपक ज्ञवाली
(प्रदेश लेखा नियन्त्रक)

"समृद्ध लुम्बिनी :आत्मनिर्भर प्रदेश"

Email: pradeshlekha05@gmail.com/ stco5@fcgo.gov.np

Website: www.ptco.lumbini.gov.np

विषय सूची

प्रथम खण्ड- वार्षिक वित्तीय विवरण

आर्थिक वर्ष २०७९/८० को आय व्ययको संक्षिप्त विवरण	२-३
राजस्व तथा आयको स्थिति	२
खर्चको विह्लेषण	३
प्रदेश सरकारको प्राप्ति र भुक्तानीको एकीकृत वार्षिक प्रतिवेदन	५
प्राप्ति र भुक्तानीको वार्षिक प्रतिवेदन (बजेट निकाय)	७
बजेट तुलनात्मक विवरण (बजेट निकाय)	१०
प्रदेश सञ्चित कोषको वार्षिक आर्थिक विवरण	१२
प्रदेश विभाज्य कोषको वार्षिक विवरण	१४
सेवा तथा कार्यक्रमगत खर्चको एकीकृत विवरण	१५
लेखा टिप्पणीहरू	१९-४७
लेखा नीति	४८-५४
अनुसूचीहरू	५५-१६९
राजस्व सम्बन्धी अनुसूचीहरू	५५-६७
विनियोजन र खर्च सम्बन्धि अनुसूचीहरू	६८-१२७
वित्त हस्तान्तरण सम्बन्धी अनुसूचीहरू	१२८-१३४
संचित कोष सम्बन्धी अनुसूचीहरू	१३५-१३६
विभाज्य कोष सम्बन्धी अनुसूचीहरू	१३७-१४२
घरौटी सम्बन्धी अनुसूचीहरू	१४३-१५९
विविध/कार्य संचालन कोष सम्बन्धी अनुसूचीहरू	१५९-१६६
भुक्तानी बाँकी र पेशकी सम्बन्धी अनुसूचीहरू	१६७
बेरुजु सम्बन्धी अनुसूचीहरू	१६८-१६९

द्वितीय खण्ड- आन्तरिक लेखापरीक्षणको एकीकृत विवरण

आन्तरिक लेखापरीक्षणको समीक्षात्मक टिप्पणी	१७१
आन्तरिक लेखापरीक्षणको परिचय, पृष्ठभूमि	१७२
आन्तरिक लेखापरीक्षणको उद्देश्य	१७२
आन्तरिक लेखापरीक्षणको क्षेत्र	१७३
प्रतिवेदनका आधार तथा सिमाहरू	१७४
बेरुजुको स्थिति तथा सोको प्रकृति	१७४
मुख्य मुख्य सैद्धान्तिक बेरुजु तथा सुझावहरू	१७४
लगती बेरुजुसँग सम्बन्धित विषयहरू	१७९
तीन आर्थिक वर्षको बेरुजुको तुलनात्मक अवस्था	१८१
आन्तरिक लेखापरीक्षण बेरुजु सम्बन्धी तालिकहरू	१८२-१९६

प्रथम खण्ड- वार्षिक वित्तीय विवरण

लुम्बिनी प्रदेश सरकार

आर्थिक वर्ष २०७९/८० को आय व्ययको संक्षिप्त विवरण

१. राजस्व तथा आयको स्थिति

आर्थिक वर्ष २०७९/८० मा प्रदेश सरकारले प्राप्त गरेको राजस्व तथा अनुदान आयको संक्षिप्त विवरण देहाय बमोजिमको तालिकाहरूमा प्रस्तुत गरिएको छः

शीर्षक	लक्ष्य	यथार्थ प्राप्ति	प्रतिशत
राजस्व तर्फ	२०१५९३०००००	१४०५०७०७५८१	६९.७
संघीय सरकारबाट प्राप्त	११८४९९०००००	९०८५५३९३५६	७६.६७
कर राजस्व (बाँडफाँट भइ प्राप्त मु.अ.कर र अन्तःशुल्क)	११५४९९०००००	९०८५५३९३५६	७८.६६
गैर कर राजस्व(रोयल्टी)	३००००००००		०
प्रदेश सरकारको आन्तरिक राजस्व	५१०५९०००००	३६१३५७६८७३	७०.७७
कर राजस्व	२०००१०००००	१५५३५६१३९२	७७.६७
गैरकर राजस्व	३०३५८०००००	१२२३४६२४१०	४०.३
विविध प्राप्ति	७०००००००	८३६५५३०७१.५	११९५
आन्तरिक ऋण	१०००००००००		०
स्थानीय सरकारबाट प्राप्त	२२०३५०००००	१३५१५९१३५२	६१.३४
कर राजस्व	१८००००००००	११०९०९०२६६	६१.६२
गैर कर राजस्व	४०३५०००००	२४२५०१०८६.२	६०.१
अनुदान तर्फ	१८४७६४०००००	१३४४७३२२१४७	७२.७८
समानिकरण अनुदान	८५४१७०००००	७४७३९८७५००	८७.५
शसर्त अनुदान	८७१२२०००००	५३५३४६२८१८	६१.४५
विशेष अनुदान	४८३५०००००	२३९०३८३५८	४९.४४
समपुरक अनुदान	७३९००००००	३८०८३३४७१.१	५१.५३
चालु वर्षको जम्मा	३८६३५७०००००	२७४९८०२९७२८	७१.१७
गत वर्षको बाँकी मौज्दात	४०००००००००	५२६५०८७३८२	१३१.६
कुल प्राप्ति	४२६३५७०००००	३२७६३११७१११	७६.८४

राजस्व प्राप्तिको विश्लेषण: आर्थिक वर्ष २०७९/८० मा लुम्बिनी प्रदेश सरकारको विभिन्न शीर्षकहरूमा कुल राजस्व आम्दानी रु. १४ अर्ब ५ करोड ७ लाख रहेको छ, जुन राजस्व प्राप्तीको लक्ष्य रु.२० अर्ब १५ करोड ९३ लाख अनुमान गरिएकोमा ६९.७ प्रतिशत राजस्व असुली भएको छ। साथै संघबाट बाँडफाँट भइ प्राप्त हुने मुल्य अभिवृद्धि कर र अन्तशुल्क शीर्षकमा रु.११ अर्ब ८४ करोड ९९ लाख अनुमान रहेकोमा रु.९ अर्ब ८ करोड ५५ लाख प्राप्त भएको छ, जुन अनुमानको ७६.६७ प्रतिशत हुन आउँछ। प्रदेश सरकारको आन्तरिक राजस्व तर्फको अनुमान रु ५ अर्ब १० करोड ५९ लाख रहेकोमा रु ३ अर्ब ६१ करोड ३५ लाख संकलन भएको छ, जुन अनुमानको ७०.७७ प्रतिशत हो। उक्त राजस्व मध्ये प्रदेश सरकारको कर राजस्वमा बाँडफाँट हुने सवारी साधन कर र एकल अधिकारको कृषि आयमा लाग्ने गरेको अनुमान रु.२ अर्ब १ लाख रहेकोमा रु १ अर्ब ५५ करोड ३५ लाख संकलन भएको छ, जुन अनुमानको ७७.६७ प्रतिशत हो। प्रदेश सरकारको गैरकर तथा विविध प्राप्ती तर्फ रु.३ अर्ब १० करोड ५८ लाख अनुमान रहेकोमा रु.२ अर्ब ६ करोड मात्र संकलन भएको छ, जुन अनुमानको ६६.३२ प्रतिशत हुन्छ। स्थानीय तहबाट बाँडफाँट गरी प्राप्त हुने राजस्व तर्फ २ अर्ब २० करोड ३५ लाख अनुमान गरेकोमा रु.१ अर्ब ३५ करोड १५ लाख राजस्व प्राप्त भएको छ, उक्त रकम अनुमानको ६१.३३ प्रतिशत हुन आउँछ। प्रदेश सरकारले आन्तरिक ऋण तर्फ रु. १ अर्ब लिने अनुमान गरेकोमा ऋण लिएको छैन।

संघीय सरकारबाट वित्त हस्तान्तरणको रूपमा रु.१८ अर्ब ४७ करोड ६४ लाख अनुदान प्राप्त हुने शुरु अनुमान रहेकोमा यथार्थ प्राप्ती रु. १३ अर्ब ४४ करोड ७३ लाख रहेको छ। जुन अनुमानको ७२.७८ प्रतिशत हुन्छ। संघबाट प्राप्त अनुदान रकम मध्ये खर्च नभएको शसर्त, समपुरक र विशेष अनुदान तर्फको रु.१ अर्ब ५६ करोड ९८ लाख फिर्ता गरे पश्चातको रकमलाई यथार्थ प्राप्ती कायम गरिएको छ। आर्थिक वर्ष २०७९/८० मा राजस्व तथा अनुदान शीर्षकमा जम्मा रु. ३८ अर्ब ६३ करोड ५७ लाख आम्दानी हुने अनुमान गरिएकोमा रु.२७ अर्ब ४९ करोड ८० लाख प्राप्त भएको छ, जुन अनुमानको ७१.१७ प्रतिशत हुन्छ। गत आ.व.को बाँकी मौज्जात सहित प्रदेश सरकारको जम्मा आय अनुमान रु ४२ अर्ब ६३ करोड ५७ लाख रहेकोमा यथार्थ आय रु. ३२ अर्ब ७६ करोड ३१ लाख भएको छ।

२. खर्चको विश्लेषण

लुम्बिनी प्रदेश सरकारले आ.व. २०७९/८० मा प्रदेश सभामा पेश गरेको सुरु अनुमान, रकमान्तर पश्चात असार मसान्तमा कायम भएको अन्तिम बजेटका आधारमा असार मसान्त सम्म भएको खर्चको विवरण तपसिल अनुसारको तालिकामा संक्षिप्त रूपमा प्रस्तुत गरिएको छ:

२.१ सुरु अनुमान र यथार्थ खर्चको तुलनात्मक अवस्था

तालिका नं. १

शीर्षक	सुरु अनुमान	खर्च	प्रतिशत
चालु	१३३२७६५२०००	८३८३८४६७२२.१३	६२.९०
पुँजीगत	२४४७७०४८०००	१७७३६५६८४९०.०९	७२.४६
स्थानीय तह वित्त हस्तान्तरण	४८३१००००००.०	४१२३७३९७१८.६१	८५.३५
जम्मा	४२६३५७०००००/-	३०२४४१५४९३०.८३	७०.९३

२.२ अन्तिम बजेट र यथार्थ खर्चको तुलनात्मक अवस्था

तालिका नं. २

शीर्षक	अन्तिम बजेट	खर्च	प्रतिशत
चालु	१३०२७२४४८६०	८३८३८४६७२२.१३	६४.३५
पुँजीगत	२४९२७८९७१४०	१७७३६५६८४९०.०९	७१.१५
स्थानीय तह वित्त हस्तान्तरण	४८३४३०००००	४१२३७३९७१८.६१	८५.३०
जम्मा	४२७८९४४२०००.	३०२४४१५४९३०.८३	७०.६८

२.३ अन्तिम कायम बजेट र खर्चको स्वरूपको प्रवृत्ति

तालिका नं. ३

शीर्षक	विनियोजित बजेट		यथार्थ खर्च	
	रकम	प्रतिशत	रकम	प्रतिशत
चालु	१३०२७२४४८६०	३०.४४	८३८३८४६७२२.१३	२७.७२
पुँजीगत	२४९२७८९७१४०	५८.२६	१७७३६५६८४९०.०९	५८.६४
स्थानीय तह वित्त हस्तान्तरण	४८३४३०००००	११.३०	४१२३७३९७१८.६१	१३.६४
जम्मा	४२७८९४४२०००.	१००.००	३०२४४१५४९३०.८३	१००.००

खर्चको विश्लेषण: आर्थिक वर्ष २०७९/८० मा प्रदेश सरकारको कुल खर्च रु. ३० अर्ब २४ करोड ४१ लाख रहेको छ, जुन सुरु अनुमान अंक रु. ४२ अर्ब ६३ करोड ५७ लाख को ७०.९३ प्रतिशत हुन आउँछ। संघीय सरकारबाट बजेट स्वीकृत भएपछि शसर्त अनुदानतर्फ केही कार्यक्रम थप भई आएकोले अन्तिम बजेट रु. ४२ अर्ब ७८ करोड ९४ लाख कायम भएको छ। अन्तिम बजेटका आधारमा उक्त खर्च ७०.६८ प्रतिशत हुन्छ।

प्रदेश सरकारको प्राप्ति र भुक्तानीको एकीकृत वार्षिक प्रतिवेदन (बजेट र गैरबजेट निकाय)

आ.व. २०७९/८०

क्र.सं./ आर्थिक संकेत	विवरण	टिप्पणी नं.	चासु आ.व.को कारोबार		गत आ.व. को कारोबार		
			नगद	तेस्रो पक्ष भुक्तानी (सोझो भुक्तानी)	जम्मा	नगद	तेस्रो पक्ष भुक्तानी (सोझो भुक्तानी)
१	प्राप्ति		१	२	३ = १+२	४	५ = ४+५
११०००	राजस्व, अनुदान र अन्य प्राप्ति		२७,४९८,०२९,७२८,३५	-	२७,४९८,०२९,७२८,३५	३०,६१५,५३३,८१९,३४	३०,६१५,५३३,८१९,३४
१४०००	कर राजस्व	१	११,७४९,४२२,२२०,८१	-	११,७४९,४२२,२२०,८१	१२,७३०,६१४,८८८,६७	१२,७३०,६१४,८८८,६७
१५०००	अन्य राजस्व	१	१,४४४,७३१,२८८,८९	-	१,४४४,७३१,२८८,८९	१,५६९,१३९,३०७,४४	१,५६९,१३९,३०७,४४
१६०००	अनुदान	१.३	१३,४४७,३२२,१४७,१३	-	१३,४४७,३२२,१४७,१३	१५,१२४,६३४,३१२,१५	१५,१२४,६३४,३१२,१५
१५०००	अन्य प्राप्ति		८३६,५५३,०७१,५२	-	८३६,५५३,०७१,५२	१,१९१,१४५,३११,०८	१,१९१,१४५,३११,०८
१५०००	वेरुजु, निकास फिर्ता र अनुदान फिर्ता	१	८३६,५५३,०७१,५२	-	८३६,५५३,०७१,५२	१,१९१,१४५,३११,०८	१,१९१,१४५,३११,०८
क.	लगानी तथा वित्तीय प्राप्ति		-	-	-	-	-
क.	कुल जम्मा प्राप्ति		२७,४९८,०२९,७२८,३५	-	२७,४९८,०२९,७२८,३५	३०,६१५,५३३,८१९,३४	३०,६१५,५३३,८१९,३४
२	भुक्तानी						
२.१	चासु खर्च		१२,५०७,५८६,४४०,७४	-	१२,५०७,५८६,४४०,७४	१२,६४६,८६६,४९५,८३	१२,६४६,८६६,४९५,८३
२१०००	पारिश्रमिक/सुविधा खर्च	३.१	२,४४४,४४५,७५४,७२	-	२,४४४,४४५,७५४,७२	२,२०६,७७४,९५८,६७	२,२०६,७७४,९५८,६७
२२०००	मालसमान तथा सेवाको उपभोग खर्च	३.१	४,३२२,२५६,३२०,१६	-	४,३२२,२५६,३२०,१६	४,२१५,२२७,१४१,४२	४,२१५,२२७,१४१,४२
२४०००	व्याज, सेवा शुल्क तथा बैंक कमिशन	३.१	-	-	-	-	-
२५०००	साहायता खर्च	३.१	५७३,८११,९५४,०१	-	५७३,८११,९५४,०१	६४७,४७७,२६८,३५	६४७,४७७,२६८,३५
२६०००	अनुदान खर्च	३.१	४,९७८,९९,४४४,१६	-	४,९७८,९९,४४४,१६	५,१८९,३४४,६०७,१४	५,१८९,३४४,६०७,१४
२७०००	सामाजिक सुरक्षा खर्च	३.१	१,४१,००६,०९२,६४	-	१,४१,००६,०९२,६४	२७८,२२५,९२०,३५	२७८,२२५,९२०,३५
२८०००	अन्य	३.१	५६,१३६,८६४,०५	-	५६,१३६,८६४,०५	१०९,८१५,३९९,९०	१०९,८१५,३९९,९०
३१०००	सूचिगत खर्च		१७७३६,५६८,४४०,०९	-	१७७३६,५६८,४४०,०९	१७,४०७,८१६,२०७,९७	१७,४०७,८१६,२०७,९७
३११००	स्थिर सम्पत्ति प्राप्ति खर्च		१७७३६,५६८,४४०,०९	-	१७७३६,५६८,४४०,०९	१७,४०७,८१६,२०७,९७	१७,४०७,८१६,२०७,९७
३१११०	भवन तथा संरचना	३.२	१,५४०,६६६,१११,३२	-	१,५४०,६६६,१११,३२	१,४१५,७८५,७५२,२९	१,४१५,७८५,७५२,२९
३११२०	सवारी साधन तथा मोपिडो अर्वा	३.२	२४४,०२३,९९८,३७	-	२४४,०२३,९९८,३७	१,१८०,४४७,३३२,५८	१,१८०,४४७,३३२,५८

क्र.सं./ आधिक सङ्केत	विवरण	टिप्पणी नं.	चासु आ.व.को कारोबार		गत आ.व. को कारोबार	
			नाइद	जम्मा	नाइद	जम्मा
३११३० - ४०	अन्य पुंजीगत खर्च	३.२	९३,४९,२३२.८०	९३,४९,२३२.८०	२७१,०२५,६५०.२९	२७१,०२५,६५०.२९
३११५०	सार्वजनिक निर्माण	३.२	१४,४२६,९४६,३०६.४३	१४,४२६,९४६,३०६.४३	१२,८०७,३१२,५०७.७८	१२,८०७,३१२,५०७.७८
३११७०	पुंजीगत सुधार खर्च	३.२	१,४३०,९८२,८४१.१७	१,४३०,९८२,८४१.१७	१,७३३,२४४,९६५.०३	१,७३३,२४४,९६५.०३
३१४००	प्राकृतिक सम्पत्ति खर्च	-	-	-	-	-
३२०००	वित्तीय व्यवस्था	-	-	-	-	-
ख.	कुल जम्मा भुक्तानी		३०,२४४,१५४,३०८.८३	३०,२४४,१५४,३०८.८३	३०,०५४,६८२,५०३.८०	३०,०५४,६८२,५०३.८०
ग.	वचत /कमी (रा = क-ख)		(२,७४६,१२५,२०२.४८)	(२,७४६,१२५,२०२.४८)	५६०,८५१,३१५.५४	५६०,८५१,३१५.५४
घ.	धौरोटी, आकस्मिक कोष लगायतका अन्य कोषको मौज्जातको थप/घट (+/-)	५	(१७६,५९२,७३६.३४)	(१७६,५९२,७३६.३४)	२०१,८१८,५८३.७१	२०१,८१८,५८३.७१
ङ.	यस आ.व.को नाइद तथा बैङ्क मौज्जात (वचत /कमी) (ड = ग+घ)		(२,९२२,७१७,९३८.८२)	(२,९२२,७१७,९३८.८२)	७६२,६६९,८९९.२५	७६२,६६९,८९९.२५
च.	गत आ.व.को नाइद तथा बैङ्क मौज्जात		८३८१,०१६,९६५.१४	८३८१,०१६,९६५.१४	७,६१८,३४७,०६५.८९	७,६१८,३४७,०६५.८९
छ.	वित्तीय नाफा/घाटा तथा अन्य समायोजन		-	-	-	-
ज.	आ.व. अन्तको बाँकी नाइद तथा बैङ्क मौज्जात (ज = ड+च+छ)		५,४४८,२९९,०२६.३२	५,४४८,२९९,०२६.३२	८,३८१,०१६,९६५.१४	८,३८१,०१६,९६५.१४
नोट: गैरबजेट निकायको विवरण प्राप्त नभएकोले समावेश गरिएको छैन ।						
.....		
तयार गर्नेको सही:			प्रदेश लेखा नियन्त्रकको सही:		महालेखापरीक्षकको सही:	
नाम:			नाम:		नाम:	
पद:			पद:		पद:	
मिति:			मिति:		मिति:	

प्राप्ति र भुक्तानीको वार्षिक प्रतिवेदन (बजेट निकाय)

आ.व. २०७९/८०

क्र.स./ वार्षिक संकेत	विवरण	टिप्पणी नं	चालु आ.व.को कारोबार			गत आ.व. को कारोबार		
			नगद	तेस्रो पक्ष भुक्तानी (सोझो भुक्तानी)	जम्मा	नगद	तेस्रो पक्ष भुक्तानी (सोझो भुक्तानी)	जम्मा
१	प्राप्ति		१	२	३ = १+२	४	५	६ = ४+५
११०००	राजस्व, अनुदान र अन्य प्राप्ति		२७,४९८,०२९,७२८.३५	-	२७,४९८,०२९,७२८.३५	३०,६१५,५३३,८१९.३४	-	३०,६१५,५३३,८१९.३४
१४०००	कर राजस्व	१	११,७५९,४२३,२२०.८१		११,७५९,४२३,२२०.८१	१२,७३०,६१४,८८८.६७		१२,७३०,६१४,८८८.६७
१४०००	अन्य राजस्व	१	१,४५४,७३१,२८८.८९		१,४५४,७३१,२८८.८९	१,५६९,१३९,३०७.४४		१,५६९,१३९,३०७.४४
१३०००	अनुदान	१.३	१३,४४७,३२२,१४७.१३		१३,४४७,३२२,१४७.१३	१५,१२४,६३४,३१२.१५		१५,१२४,६३४,३१२.१५
	अन्य प्राप्ति		८३६,५५३,०७१.५२		८३६,५५३,०७१.५२	१,१९१,१४५,३११.०८		१,१९१,१४५,३११.०८
१५०००	बैरुजु, निकास फिर्ता र अनुदान फिर्ता	१	८३६,५५३,०७१.५२		८३६,५५३,०७१.५२	१,१९१,१४५,३११.०८		१,१९१,१४५,३११.०८
३२१५६ - ५९	लगानी तथा वित्तीय प्राप्ति							
३२१४७ - ४९	सेयर बिक्री तथा विनिवेश	२.१						
३२२४२	आन्तरिक ऋण लगानी फिर्ता	२.२						
३२१४१ - ४४	वैदेशिक ऋण लगानी फिर्ता	२.२						
३२२४१	आन्तरिक ऋण प्राप्ति	२.३						
३२२४१	वैदेशिक ऋण प्राप्ति	२.४						
क.	कुल जम्मा प्राप्ति		२७,४९८,०२९,७२८.३५	-	२७,४९८,०२९,७२८.३५	३०,६१५,५३३,८१९.३४	-	३०,६१५,५३३,८१९.३४
२	भुक्तानी							
२.१	चालु खर्च		१२,५०७,५८६,४४०.७४		१२,५०७,५८६,४४०.७४	१२,६४६,८६६,२९५.८३		१२,६४६,८६६,२९५.८३
२१०००	पारिश्रमिक / सुविधा खर्च	३.१	२,४३५,४५५,७४५.७२		२,४३५,४५५,७४५.७२	२,२०६,७७५,९५८.६७		२,२०६,७७५,९५८.६७
२२०००	मालसमान तथा सेवाको उपभोग खर्च	३.१	४,३२२,२५६,३२०.१६		४,३२२,२५६,३२०.१६	४,२१५,२२७,१४१.४२		४,२१५,२२७,१४१.४२
२४०००	व्याज, सेवा शुल्क तथा बैङ्क कमिशन	३.१						

क्र.सं./ आर्थिक संकेत	विवरण	टिप्पणी नं	चासु आ.व.को कारोबार			गत आ.व.को कारोबार		
			नगद	जम्मा	नगद	जम्मा	नगद	जम्मा
२५०००	सहायता खर्च	३.१	५७३,८११,९५४.०१	५७३,८११,९५४.०१	६४७,४७७,२६८.३५	६४७,४७७,२६८.३५		
२६०००	अनुदान खर्च	३.१	४,९७८,९१९,४४४.१६	४,९७८,९१९,४४४.१६	५,१८९,३४४,६०७.१४	५,१८९,३४४,६०७.१४		
२७०००	सामाजिक सुरक्षा खर्च	३.१	१,४१,००६,०९२.६४	१,४१,००६,०९२.६४	२७८,२२५,९२०.३५	२७८,२२५,९२०.३५		
२८०००	अन्य	३.१	५६,१३६,८६४.०५	५६,१३६,८६४.०५	१०९,८१५,३९९.९०	१०९,८१५,३९९.९०		
३१०००	पूँजीगत खर्च		१७,७३६,५६८,४९०.०९	१७,७३६,५६८,४९०.०९	१७,४०७,८१६,२०७.९७	१७,४०७,८१६,२०७.९७		
३११००	स्वियर सम्पत्ति प्राप्ति खर्च		१७,७३६,५६८,४९०.०९	१७,७३६,५६८,४९०.०९	१७,४०७,८१६,२०७.९७	१७,४०७,८१६,२०७.९७		
३१११०	भवन तथा संरचना	३.२	१,५४०,६६६,१११.३२	१,५४०,६६६,१११.३२	१,४१५,७८५,७५२.२९	१,४१५,७८५,७५२.२९		
३११२०	सवारी साधन तथा मोशिनरी औजार	३.२	२४४,०२३,९९८.३७	२४४,०२३,९९८.३७	१,१८०,४४७,३३२.५८	१,१८०,४४७,३३२.५८		
३११३०	अन्य पूँजीगत खर्च	३.२	९३,९४९,२३२.८०	९३,९४९,२३२.८०	२७१,०२५,६५०.२९	२७१,०२५,६५०.२९		
३११५०	सार्वजनिक निर्माण	३.२	१४,४२६,९४६,३०६.४३	१४,४२६,९४६,३०६.४३	१२,८०७,३१२,५०७.७८	१२,८०७,३१२,५०७.७८		
३११७०	पूँजीगत सुधार खर्च	३.२	१,४३०,९८२,८४१.१७	१,४३०,९८२,८४१.१७	१,७३३,२४४,९६५.०३	१,७३३,२४४,९६५.०३		
३१४००	प्राकृतिक सम्पत्ति खर्च		-	-	-	-		
३१४१०	जग्गा प्राप्ति	३.२	-	-	-	-		
३१४४०	अपुंज्य सम्पत्ति प्राप्ति खर्च (Intangible)	३.२	-	-	-	-		
३२०००	वित्तीय व्यवस्था		-	-	-	-		
३३१४५- ४७	आन्तरिक ऋणको साँचा भुक्तानी	४.२	-	-	-	-		
३३२४२	बाह्य ऋणको साँचा भुक्तानी	४.२	-	-	-	-		

क्र.सं./ आर्थिक संकेत	विवरण	टिप्पणी नं	चालु आ.व.को कारोबार		गत आ.व.को कारोबार	
			नगद	जम्मा	नगद	जम्मा
३२१४१ -४३	आन्तरिक ऋण लगानी	४.१	-	-	-	-
३२१५१ -५२	आन्तरिक सेयर लगानी	४.१	-	-	-	-
३२२४१	बाह्य ऋण लगानी	४.१	-	-	-	-
३२२५१	बाह्य सेयर लगानी	४.१	-	-	-	-
ख.	कुल जम्मा भुक्तानी		३०,२४४,१५९,३०,८३	३०,२४४,१५९,३०,८३	३०,०५४,६८२,५०३,८०	३०,०५४,६८२,५०३,८०
ग.	वचत /कमी (ग = क-ख)		(२,७४६,१२५,२०२,४८)	(२,७४६,१२५,२०२,४८)	५६०,८५१,३१५,५४	५६०,८५१,३१५,५४
घ.	धौरौटी, आकस्मिक कोष लगायतका अन्य कोषको मौज्दालको थप/घट (+/-)	५	(१७६,५९२,७३६,३४)	(१७६,५९२,७३६,३४)	२०१,८१८,५८३,७१	२०१,८१८,५८३,७१
ङ.	गत आ.व.को नगद तथा बैङ्क मौज्दाल (वचत /कमी) (ङ = ग+घ)		(२,९२२,७१७,९३८,८२)	(२,९२२,७१७,९३८,८२)	७६२,६६९,८९९,२५	७६२,६६९,८९९,२५
च.	गत आ.व.को नगद तथा बैङ्क मौज्दाल		८,३८१,०१६,९६५,१४	८,३८१,०१६,९६५,१४	७,६१८,३४७,७०६,८९	७,६१८,३४७,७०६,८९
छ.	बिनिमय नाफा/घाटा तथा अन्य समायोजन		-	-	-	-
ज.	आ.व. अन्तको बाँकी नगद तथा बैङ्क मौज्दाल (ज= ङ+च+छ)		५,४५८,२९९,०२६,३२	५,४५८,२९९,०२६,३२	८,३८१,०१६,९६५,१४	८,३८१,०१६,९६५,१४
.....			
तयार गर्नेको सही:			प्रदेश लेखा नियन्त्रकको सही:		महालेखापरीक्षकको सही:	
नाम:			नाम:		नाम:	
पद:			पद:		पद:	
मिति:			मिति:		मिति:	

बजेट तुलनात्मक विवरण (बजेट निकाय)

आ.न. २०७९/८०

क्र. सं.	विवरण	टिप्पणी नं.	चालु आ.न.		गत आ.न.		
			सुर बजेट/अनुमान	अन्तिम कायम बजेट/अनुमान	सुर बजेट/अनुमान	अन्तिम कायम बजेट/अनुमान	यथार्थ प्राप्ति /शुक्ती
१	राजस्व, अनुदान र अन्य प्राप्ति (७+८)		४१,६२४,७००,०००.००	३७,०९८,७४६,०००.००	३८,८८९,७००,०००.००	३५,९७७,३९९,०००.००	३५,३९९,७६९,८८६.०९
२	राजस्व र अन्य प्राप्ति (३+४+५)		२३,९४९,३००,०००.००	१९,६९०,०४६,०००.००	२३,९६६,९०२,०००.००	१९,९४५,९४३,०००.००	२०,९९५,९३४,४७३.९४
३	कर	१.२	१४,३४३,४००,०००.००	११,९०३,०३९,०००.००	१३,९७९,४२३,२२०.८१	११,९०३,२८५,०००.००	१२,७३०,६९४,८८८.६७
४	अन्य राजस्व	१.२	३,७३५,८००,०००.००	१,७०१,९४५,०००.००	४,८८९,४७९,७८१.२८	१,६०८,६७२,०००.००	१,४६९,९३०,३०७.४४
५	विविध प्राप्ति	१.२	७०,०००,०००.००	८०,७६५,०००.००	८३,६४३,०७९,४२३	१,९९९,०००,०००.००	१,९९९,९४४,३९९.०८
५.१	गत वर्षको मौज्जात		४,०००,०००,०००.००	४,२६४,०८७,०००.००	३,९००,२८८,०००.००	४,४४३,९८६,०००.००	४,७०४,२३६,०६६.७५
६	अन्य तहका सरकारलाई राजस्व बाँडफाँड गरिएको/ हिनै राजस्व	१.४	-	-	-	-	-
७	प्रदेश सञ्चित कोषमा दाखिला हुने राजस्व (२-६)		२३,९४९,३००,०००.००	१९,६९०,०४६,०००.००	१९,३९४,७९४,६३३.४१	१९,९४५,९४३,०००.००	२०,९९५,९३४,४७३.९४
८	अनुदान	१.३	१८,४७६,४००,०००.००	१७,४०८,७००,०००.००	१४,७४९,३२२,९७७.९३	१७,०३२,२४६,०००.००	१५,९४५,९३४,३९९.९४
९	खर्च (१०+११)		४२,६३५,७००,०००.००	४२,७८६,४४२,०००.००	३०,२४४,९४९,३००.८३	४२,९४९,९९९,०००.००	३०,०४४,६८२,४०३.८०
१०	चालु खर्च		१८,९४८,६४२,०००.००	१७,८६९,४४४,८६०.००	१९,७७९,७३९,०००.००	१८,९२९,४९४,०००.००	१२,६६६,८६६,२९५.८३
	पारिश्रमिक/सुविधा	३.१	३,२३२,७३६,०००.००	३,३०१,७४०,६७४.००	२,४३३,४४४,७४५.७२	२,७६४,३७८,०००.००	२,२०६,७७४,९४८.६७
	मालसामान तथा सेवाको उपयोग	३.१	६,४१९,९६८,०००.००	६,४७४,३६८,२९९.००	४,३२२,२२६,३२०.९६	६,३९९,९३९,०००.००	४,२९४,२२७,९९९.४२
	व्याज, सेवा शुल्क तथा वैज्ञानिक/संशोधन	३.१	-	-	-	-	-
	सहायता	३.१	८२४,४००,०००.००	७८९,४४९,८९८.००	४७३,८९९,९४४.०९	८९९,०३०,०००.००	६४७,४७७,२६८.३४
	अनुदान	३.१	६,९१२,३६७,०००.००	६,३९६,६२६,३६९.००	४,७८८,९९९,४४४.९६	६,९९७,६०४,०००.००	४,९८९,३४४,६०७.९४
	सामाजिक सुरक्षा	३.१	१५९,४९०,०००.००	१९३,३२४,४४२.००	१४९,००६,०९२.६४	३२९,९९९,०००.००	२७८,२२५,९२०.३४
	अन्य खर्च	३.१	१,३९६,६९९,०००.००	६९२,७३३,९६६.००	४६,९३६,८६४.०४	९९७,९९९,०००.००	९०६,८९९,३९९.९०
११	पूँजीगत खर्च		२४,४७७,०४८,०००.००	२४,९२२,७८७,९४०.००	१७,७३६,४६८,४९०.०९	२४,८९९,९६९,०००.००	१७,४०७,८९६,२०७.९७
	पूँजीगत खर्च	३.२	२४,४७७,०४८,०००.००	२४,९२२,७८७,९४०.००	१७,७३६,४६८,४९०.०९	२४,८९९,९६९,०००.००	१७,४०७,८९६,२०७.९७
१२	बजेट बचत(-) न्यून (+) (१-९)		(१,०००,०००,०००.००)	(४,९००,६९६,०००.००)	२,९१८,९६२,९७९.८१	(६,७६३,७९२,०००.००)	४,२३४,०८७,३८२.९९
१३	वित्तीय व्यवस्था (१४+१९+२-२२)		(१,०००,०००,०००.००)	-	-	(२,०७०,०००,०००.००)	-

क्र. सं.	विवरण	टिप्पणी नं.	चासु आ.व.		गत आ.व.	
			सुरु बजेट/अनुमान	अन्तिम कायम बजेट/अनुमान	सुरु बजेट/अनुमान	अन्तिम कायम बजेट/अनुमान
१४	आन्तरिक वित्तीय सम्पत्ति (१५+१६+१७-१८)		-	-	-	-
१५	सार्वजनिक संस्थानमा ऋण लगानी	४.१	-	-	-	-
१६	अन्य संस्थामा ऋण लगानी	४.१	-	-	-	-
१७	संस्थानमा शेयर लगानी	४.१	-	-	-	-
१८	ऋण लगानी फिर्ता	२.२	-	-	-	-
१९	बाह्य वित्तीय सम्पत्ती (२०+२१)		-	-	-	-
२०	वैदेशिक ऋण लगानी	४.१	-	-	-	-
२१	वैदेशिक शेयर लगानी	४.१	-	-	-	-
२२	आन्तरिक दायित्व (२३+२४)		(१,०००,०००,०००.००)	-	-	(२,०७०,०००,०००.००)
२३	अन्य संस्थाहरबाट ऋण प्राप्ति (घटाउने)	२.३	(१,०००,०००,०००.००)	-	-	(२,०७०,०००,०००.००)
२४	ऋणपत्र मार्फत प्राप्त ऋण सौवा शुक्तानी	४.२	-	-	-	-
२५	बाह्य वित्तीय दायित्व (२६+२७)		-	-	-	-
२६	वैदेशिक ऋणको प्राप्ति (घटाउने)	२.४	-	-	-	-
२७	वैदेशिक ऋण सौवा शुक्तानी	४.२	-	-	-	-
२८	बजेट बचत (-) न्यून (+) (१२-१३)			२,५१८,९६२,१७९.८१	-	५,२६५,०८७,३८९.२९

नोट: प्राप्ति तर्फ अन्तिम कायम अनुमान आगामी आर्थिक वर्षको बजेटमा उल्लेखित संशोधित अनुमान उल्लेख गरिएको छ भने शुक्तानी तर्फ असार मसान्तमा कायम भएको बजेट उल्लेख गरिएको छ।

.....
तयार गर्नेको सही:	प्रदेश लेखा नियन्त्रकको सही:
नाम:	नाम:
पद:	पद:
मिति:	मिति:

प्रदेश सञ्चित कोषको वार्षिक आर्थिक विवरण

आ.व. २०७९/८०

विवरण	टिप्पणी नं.	चासु आ.व.को कारोबार			गत आ.व. को कारोबार		
		नगद	तेस्रो पक्ष भुक्तानी (सोझो भुक्तानी)	जम्मा	नगद	तेस्रो पक्ष भुक्तानी (सोझो भुक्तानी)	जम्मा
१	२	३	४	५=३+४	६	७	८=६+७
१. राजस्व, अनुदान र अन्य प्राप्ति		२७,४९८,०२९,७२८.३५	-	२७,४९८,०२९,७२८.३५	३०,६१५,५३३,८१९.३४	-	३०,६१५,५३३,८१९.३४
१.१. राजस्व		१३,२१४,१५४,०९.७०	-	१३,२१४,१५४,०९.७०	१४,३९९,७५४,१९६.११	-	१४,३९९,७५४,१९६.११
क. कर	१.२	११,७५९,४२३,२२०.८१		११,७५९,४२३,२२०.८१	१२,७३०,६१४,८८८.६७		१२,७३०,६१४,८८८.६७
ख. अन्य राजस्व	१.२	१,४५४,७३१,२८८.८९		१,४५४,७३१,२८८.८९	१,६६९,१३९,३०७.४४		१,६६९,१३९,३०७.४४
१.२. अनुदान		१३,४४७,३२२,१४७.१३	-	१३,४४७,३२२,१४७.१३	१५,१२४,६३४,३१२.१५	-	१५,१२४,६३४,३१२.१५
क. द्विपक्षिय वैदेशिक अनुदान	१.३	-	-	-	-	-	-
ख. बहुपक्षिय वैदेशिक अनुदान	१.३	-	-	-	-	-	-
ग. अन्तरसरकारी वित्तीय हस्तान्तरण	१.३	१३,४४७,३२२,१४७.१३	-	१३,४४७,३२२,१४७.१३	१५,१२४,६३४,३१२.१५	-	१५,१२४,६३४,३१२.१५
१.३. वेरुजु तथा अन्य प्राप्ति	१.२	८३६,५५३,०७१.५२		८३६,५५३,०७१.५२	१,१९१,१४५,३११.०८		१,१९१,१४५,३११.०८
२. वित्तीय व्यवस्थाबाट प्राप्ति		-	-	-	-	-	-
२.१. ऋण लगानी फिर्ता		-	-	-	-	-	-
क. आन्तरिक ऋण लगानी फिर्ता	२.२	-	-	-	-	-	-
ख. वैदेशिक ऋण लगानी फिर्ता	२.२	-	-	-	-	-	-
२.२. शेयर बिक्री		-	-	-	-	-	-
क. आन्तरिक शेयर बिक्री	२.१	-	-	-	-	-	-
ख. वैदेशिक शेयर बिक्री	२.१	-	-	-	-	-	-
२.३. वैदेशिक ऋण प्राप्ति		-	-	-	-	-	-
क. बहुपक्षीय	२.४	-	-	-	-	-	-
ख. द्विपक्षीय		-	-	-	-	-	-
ग. अन्य		-	-	-	-	-	-
२.४ आन्तरिक ऋण		-	-	-	-	-	-
क. राष्ट्रिय बचतपत्र	२.३	-	-	-	-	-	-
ख. नागरिक बचतपत्र	२.३	-	-	-	-	-	-
ग. विकास ऋणपत्र	२.३	-	-	-	-	-	-

विवरण	टिप्पणी नं.	चालु आ.व.को कारोबार			गत आ.व.को कारोबार		
		नगर	जम्मा	नगर	जम्मा	नगर	जम्मा
घ. वैदेशिक रोजगार बचतपत्र	२.३	-	-	-	-	-	-
ङ. विशेष ऋणपत्र	२.३	-	-	-	-	-	-
च. व्याजमा आधारित ट्रेजरी बिल	२.३	-	-	-	-	-	-
छ. बट्टामा आधारित ट्रेजरी बिल	२.३	-	-	-	-	-	-
ज. अन्य	२.३	-	-	-	-	-	-
३. यस वर्षको खुद प्राप्ति (१+२)		२७,४९६,०२९,७२८.३५	२७,४९६,०२९,७२८.३५	३०,६१५,५३३,८१९.३४	३०,६१५,५३३,८१९.३४	३०,६१५,५३३,८१९.३४	३०,६१५,५३३,८१९.३४
४. भुक्तानी		३०,२४४,१५४,९३०.८३	३०,२४४,१५४,९३०.८३	३०,०५४,६८२,५०३.८०	३०,०५४,६८२,५०३.८०	३०,०५४,६८२,५०३.८०	३०,०५४,६८२,५०३.८०
४.१. सञ्चित कोष माथि व्ययभार हुने रकमबाट खर्च*		७,८९६,४७६.००	७,८९६,४७६.००	-	-	-	-
क. चालु खर्च	३.३	७,८९६,४७६.००	७,८९६,४७६.००	-	-	-	-
ख. वित्तीय खर्च	३.३	-	-	-	-	-	-
४.२. विनियोजन ऐनद्वारा भएको खर्च		३०,२३६,२५८,४५२.८३	३०,२३६,२५८,४५२.८३	३०,०५८,४५०,१५१.८०	३०,०५८,४५०,१५१.८०	३०,०५८,४५०,१५१.८०	
क. चालु खर्च	३.४	१२,४९९,६८७,९६२.७४	१२,४९९,६८७,९६२.७४	१२,६३८,६३३,९४३.८३	१२,६३८,६३३,९४३.८३	१२,६३८,६३३,९४३.८३	
ख. पुँजीगत खर्च	३.४	१७,७३६,५६६,४९०.०९	१७,७३६,५६६,४९०.०९	१७,४२०,८१६,२०७.९७	१७,४२०,८१६,२०७.९७	१७,४२०,८१६,२०७.९७	
ग. वित्तीय खर्च	३.४	-	-	-	-	-	-
५. विनियम दर वा अन्य समायोजन		-	-	-	-	-	-
६. यस वर्षको जम्मा भुक्तानी (४+५)		३०,२४४,१५४,९३०.८३	३०,२४४,१५४,९३०.८३	३०,०५४,६८२,५०३.८०	३०,०५४,६८२,५०३.८०	३०,०५४,६८२,५०३.८०	
७. यस अवधिको कोषमा भएको थप धट (+/-) (३-६)		(२,७४६,१२५,२०२.४८)	(२,७४६,१२५,२०२.४८)	५६०,८५१,३१५.५४	५६०,८५१,३१५.५४	५६०,८५१,३१५.५४	
८. आर्थिक वर्षको सुरुवातको मौज्जात		५,२६५,०८७,३८२.२९	५,२६५,०८७,३८२.२९	४,७०४,२३६,०६६.७५	४,७०४,२३६,०६६.७५	४,७०४,२३६,०६६.७५	
९. आर्थिक वर्षको अन्त्यको मौज्जात (७+८)		२,५१८,९६२,१७९.८१	२,५१८,९६२,१७९.८१	५,२६५,०८७,३८२.२९	५,२६५,०८७,३८२.२९	५,२६५,०८७,३८२.२९	
.....	
तयार गर्नेको सही:		प्रदेश लेखा नियन्त्रकको सही:	महालेखापरीक्षकको सही:				
नाम:		नाम:	नाम:				
पद:		पद:	पद:				
मिति:		मिति:	मिति:				

प्रदेश विभाज्य कोषको वार्षिक विवरण

आ.व. २०७९/८०

क्र. सं.	वार्षिक विवरण	चालु आ.व.को कारोबार						गत आ.व. को कारोबार					
		सङ्कलन रकम			बाँडफाँट भएको रकम			सङ्कलन रकम			बाँडफाँट भएको रकम		
		सङ्कलन रकम	प्रदेश सरकार	जम्मा	सङ्कलन रकम	प्रदेश सरकार	जम्मा	सङ्कलन रकम	प्रदेश सरकार	जम्मा	सङ्कलन रकम	प्रदेश सरकार	जम्मा
१	१५३३९	समाप्ति साधन कर	००'११६'५३६'७५५'२	००'११६'५३६'७५५'२	००'११६'५३६'७५५'२	००'११६'५३६'७५५'२	००'११६'५३६'७५५'२	००'११६'५३६'७५५'२	००'११६'५३६'७५५'२	००'११६'५३६'७५५'२	००'११६'५३६'७५५'२	००'११६'५३६'७५५'२	००'११६'५३६'७५५'२
२	३३३३९	वन क्षेत्रको रोजगारी	००'११६'५३६'७५५'२	००'११६'५३६'७५५'२	००'११६'५३६'७५५'२	००'११६'५३६'७५५'२	००'११६'५३६'७५५'२	००'११६'५३६'७५५'२	००'११६'५३६'७५५'२	००'११६'५३६'७५५'२	००'११६'५३६'७५५'२	००'११६'५३६'७५५'२	००'११६'५३६'७५५'२

थप विवरण टिप्पणी नं. १.४ मा उल्लेख गरिएको छ ।

.....	महालेखापरीक्षकको सही:
नाम:	नाम:
पद:	पद:
मिति:	मिति:

सेवा तथा कार्यक्रमगत खर्चको एकीकृत विवरण

आ.व. २०७९/८०

सेवा/क्रियाकलाप	चालु आ.व.			गत आ.व.				
	बजेट निकाय	गोबजेट निकाय	दोहोरो गणना रकम	जम्मा	बजेट निकाय	गोबजेट निकाय	दोहोरो गणना रकम	जम्मा
१ सामान्य सार्वजनिक सेवा	१	२	३	$\gamma = १ + २ - ३$	१	२	३	$\gamma = १ + २ - ३$
१.१ कार्यकारी र विशुधिकाको निकाय, वित्तीय र वित्तियक मामिला	८,२२७,५९६,७१८.९५	-	-	८,२२७,५९६,७१८.९५	८,२२८,०९३,७४७.८३	-	-	८,२२८,०९३,७४७.८३
१.२ बाह्य आर्थिक सहायता	३,८००,६६४,५९९.६१	-	-	३,८००,६६४,५९९.६१	३,५९८,९२६,३८८.१५	-	-	३,५९८,९२६,३८८.१५
१.३ सामान्य सेवा	-	-	-	-	-	-	-	-
१.४ सामान्य आधारभूत सेवा	६६,०९२,३६९.१५	-	-	६६,०९२,३६९.१५	७१,७७३,६८०.७४	-	-	७१,७७३,६८०.७४
१.५ सामान्य अनुसन्धान तथा विकास सेवा	२३५,०२७,५९७.५८	-	-	२३५,०२७,५९७.५८	२७२,२४४,२४१.५३	-	-	२७२,२४४,२४१.५३
१.६ अन्य सामान्य सेवा	२,०७२,४३४.००	-	-	२,०७२,४३४.००	१,७५५,७७७.००	-	-	१,७५५,७७७.००
१.७ सार्वजनिक ऋण कारोबार	-	-	-	-	-	-	-	-
१.८ विभिन्न तहका सरकारहरु बीच हुने सामान्य प्रकृतिको हस्तान्तरण	४,१२३,७३९,७१८.६१	-	-	४,१२३,७३९,७१८.६१	४,२८३,३९३,६६०.४१	-	-	४,२८३,३९३,६६०.४१
२ रक्षा	-	-	-	-	-	-	-	-
२.१ सैनिक सुरक्षा	-	-	-	-	-	-	-	-
२.२ नागरिक सुरक्षा	-	-	-	-	-	-	-	-
२.३ रक्षा - अन्यत्र वर्गीकृत नभएको	-	-	-	-	-	-	-	-
३ सार्वजनिक शान्ति सुरक्षा	२६२,४६२,३२३.००	-	-	२६२,४६२,३२३.००	२१८,६९७,३२९.८०	-	-	२१८,६९७,३२९.८०
३.१ प्रहरी सेवा	-	-	-	-	-	-	-	-
३.२ अग्नी नियन्त्रण सेवा	-	-	-	-	-	-	-	-
३.३ न्यायालय	-	-	-	-	-	-	-	-

सेवा/क्रियाकलाप	चालु आ.ब.			गत आ.ब.			
	बजेट निकाय	दोहोरो गणना रकम	जम्मा	बजेट निकाय	गैरबजेट निकाय	दोहोरो गणना रकम	जम्मा
३.४ कारगार	-	-	-	-	-	-	-
३.५ सार्वजनिक शान्ति सुरक्षा	२६२,४६२,३२३.००	-	२६२,४६२,३२३.००	२१८,६९७,३२९.८०	-	-	२१८,६९७,३२९.८०
३.६ सार्वजनिक शान्ति सुरक्षा - अन्यत्र वर्गीकृत नभएको	-	-	-	-	-	-	-
४ आर्थिक मामिला	११,६४९,९२२,१६८.५७	-	११,६४९,९२२,१६८.५७	११,४११,६९४,०२७.५७	-	-	११,४११,६९४,०२७.५७
४.१ सामान्य आर्थिक, व्यापारिक र श्रम	२३,४६२,६७७.००	-	२३,४६२,६७७.००	२३,४६२,६७७.००	-	-	२३,४६२,६७७.००
४.२ कृषि, वन, मत्स्यपालन तथा शिकार	४,३५४,३३३.५२८.९२	-	४,३५४,३३३.५२८.९२	४,३५४,३३३.५२८.९२	-	-	४,३५४,३३३.५२८.९२
४.३ इन्धन तथा उर्जा	४४,२२०,००४.००	-	४४,२२०,००४.००	४४,२२०,००४.००	-	-	४४,२२०,००४.००
४.४ खानी, उत्पादन तथा निर्माण	१,११०,८५०,६७२.४०	-	१,११०,८५०,६७२.४०	१,११०,८५०,६७२.४०	-	-	१,११०,८५०,६७२.४०
४.५ यातायात	५,९९१,२९९,२५२.८०	-	५,९९१,२९९,२५२.८०	५,९९१,२९९,२५२.८०	-	-	५,९९१,२९९,२५२.८०
४.६ सञ्चार	-	-	-	-	-	-	-
४.७ अन्य उद्योगहरू	१२५,७५४,०३३.४५	-	१२५,७५४,०३३.४५	१२५,७५४,०३३.४५	-	-	१२५,७५४,०३३.४५
४.८ अनुसन्धान तथा विकास - आर्थिक मामिला	-	-	-	-	-	-	-
४.९ आर्थिक मामिला - अन्यत्र वर्गीकृत नभएको	-	-	-	-	-	-	-
५ वातावरण संरक्षण	७४७,९०९,७३७.०६	-	७४७,९०९,७३७.०६	७४७,९०९,७३७.९३	-	-	७४७,९०९,७३७.९३
५.१ ढल व्यवस्थापन	३१,०१७,५८३.१०	-	३१,०१७,५८३.१०	३२,३७०,७८०.००	-	-	३२,३७०,७८०.००
५.२ जैविक विविधता र भू-संरक्षण	२२०,०४४,८३२.१२	-	२२०,०४४,८३२.१२	१७३,४८१,६१६.००	-	-	१७३,४८१,६१६.००
५.३ अनुसन्धान तथा विकास पर्यावरण संरक्षण	-	-	-	-	-	-	-
५.४ वातावरण संरक्षण - अन्यत्र वर्गीकृत नभएको	४९६,८४७,३२१.८४	-	४९६,८४७,३२१.८४	५५२,०५४,८३१.९३	-	-	५५२,०५४,८३१.९३
६ आवास तथा सामुदायिक सुविधा	४,५२६,३८३,७२२.३५	-	४,५२६,३८३,७२२.३५	३,९३५,९९३,८७४.३०	-	-	३,९३५,९९३,८७४.३०
६.१ आवास विकास	८३७,१०५,२७१.००	-	८३७,१०५,२७१.००	६११,८२९,३९६.८७	-	-	६११,८२९,३९६.८७

सेवा/क्रियाकलाप	चालु आ.ब.			गत आ.ब.				
	बजेट निकाय	गैरबजेट निकाय	दोहोरो गणना रकम	जम्मा	बजेट निकाय	गैरबजेट निकाय	दोहोरो गणना रकम	जम्मा
६.२ सामुदायिक विकास	-	-	-	-	-	-	-	-
६.३ खानेपानी	२,३१४,६२८,८५१.३५	-	-	२,३१४,६२८,८५१.३५	२,८४८,२९०,०२०.६३	-	-	२,८४८,२९०,०२०.६३
६.४ आवास तथा सामुदायिक सुविधा - अन्यत्र उल्लेख नभएको	१,३७४,६४९,६००.००	-	-	१,३७४,६४९,६००.००	४७४,८७४,४५६.८०	-	-	४७४,८७४,४५६.८०
७ स्वास्थ्य	१,९८०,२१६,०२१.७७	-	-	१,९८०,२१६,०२१.७७	२,७६०,२६९,७४७.८२	-	-	२,७६०,२६९,७४७.८२
७.१ औषधि उत्पादन, उपकरण तथा औजार	२५,१३३,५३६.००	-	-	२५,१३३,५३६.००	२७,९८४,०८७.००	-	-	२७,९८४,०८७.००
७.२ बाहिरिङ्ग सेवा	१४४,१५५,०१०.५५	-	-	१४४,१५५,०१०.५५	७९५,६४३,७०६.९०	-	-	७९५,६४३,७०६.९०
७.३ अस्पताल सेवा	५६०,०२०,०५१.३३	-	-	५६०,०२०,०५१.३३	६६०,०१२,६५०.७७	-	-	६६०,०१२,६५०.७७
७.४ सार्वजनिक स्वास्थ्य सेवा	१०५,४७९,३३८.१७	-	-	१०५,४७९,३३८.१७	११९,५१७,२३७.६५	-	-	११९,५१७,२३७.६५
७.५ अनुसन्धान सेवा	४,७०३,६२५.००	-	-	४,७०३,६२५.००	४,३३८,७३२.००	-	-	४,३३८,७३२.००
७.६ स्वास्थ्य - अन्यत्र वर्गीकृत नभएको	१,१४०,७२४,४६०.७२	-	-	१,१४०,७२४,४६०.७२	१,१५२,७७३,३३३.५०	-	-	१,१५२,७७३,३३३.५०
८ मनोरञ्जन, संस्कृति तथा धर्म सेवाहरू	१,०११,२६२,५९४.१०	-	-	१,०११,२६२,५९४.१०	८७२,३६७,२६१.९५	-	-	८७२,३६७,२६१.९५
८.१ मनोरञ्जनात्मक र खेलकुद सेवाहरू	१६७,९३३,५०७.७७	-	-	१६७,९३३,५०७.७७	२३३,३९३,२८४.२५	-	-	२३३,३९३,२८४.२५
८.२ सांस्कृतिक सेवा	-	-	-	-	-	-	-	-
८.३ प्रसारण तथा प्रकाशन सेवा	-	-	-	-	-	-	-	-
८.४ अनुसन्धान तथा विकास, संस्कृतिक र धार्मिक	२५०,३२७,६१८.३३	-	-	२५०,३२७,६१८.३३	१,७८५,५४०,५९६.३०	-	-	१,७८५,५४०,५९६.३०
९ शिक्षा	१,७६१,०५१,८२५.२९	-	-	१,७६१,०५१,८२५.२९	-	-	-	१,७६१,०५१,८२५.२९
९.१ पूर्व प्राथमिक र प्राथमिक शिक्षा	-	-	-	-	-	-	-	-
९.२ तहमा वर्गीकृत नहुने शिक्षा (अनौपचारिक शिक्षा)	७२६,०५२,३४५.२९	-	-	७२६,०५२,३४५.२९	६९२,८२९,७६५.२०	-	-	६९२,८२९,७६५.२०
९.३ शिक्षाको लागि सहायक सेवाहरू	-	-	-	-	-	-	-	-

सेवा/क्रियाकलाप	चालु आ.ब.			गत आ.ब.				
	बजेट निकाय	गैरबजेट निकाय	दोहोरो गणना रकम	जम्मा	बजेट निकाय	गैरबजेट निकाय	दोहोरो गणना रकम	जम्मा
९.४ शिक्षा अनुसन्धान विकास	-	-	-	-	-	-	-	-
९.५ शिक्षा अन्यत्र वर्गिकृत नभएको	१,०३४,९९९,४८०.००	-	-	१,०३४,९९९,४८०.००	१,०९२,७१०,८३१.१०	-	-	१,०९२,७१०,८३१.१०
१० सामाजिक सुरक्षा	७७,३४९,८१९.७४	-	-	७७,३४९,८१९.७४	८४,११८,६९०.३०	-	-	८४,११८,६९०.३०
१०.१ बेरोजगार	२४,१४९,०९७.१६	-	-	२४,१४९,०९७.१६	४२,१६९,७९०.२८	-	-	४२,१६९,७९०.२८
१०.२ सामाजिक असमावेशी	२१,०६३,३७६.६८	-	-	२१,०६३,३७६.६८	१५,३९४,३६७.२२	-	-	१५,३९४,३६७.२२
१०.३ सामाजिक सुरक्षा - अनुसन्धान तथा विकास	-	-	-	-	-	-	-	-
१०.४ सामाजिक सुरक्षा - अन्यत्र वर्गिकृत नभएको	३२,१३७,३४५.९०	-	-	३२,१३७,३४५.९०	१५,३९४,३६७.२२	-	-	१५,३९४,३६७.२२
जम्मा	३०,२४४,१५४,९३०.८३	-	-	३०,२४४,१५४,९३०.८३	३०,०४४,६८२,५०३.८०	-	-	३०,०४४,६८२,५०३.८०
थप विवरण टिप्पणी नं १६ मा उल्लेख गरिएको छ ।								
.....
तयार गर्नेको सही:	प्रदेशलेखा नियन्त्रकको सही:	महालेखा परीक्षकको सही:						
नाम:	नाम:	नाम:						
पद:	पद:	पद:						
मिति:	मिति:	मिति:						

लुम्बिनी प्रदेश सरकार
अर्थ मन्त्रालय
प्रदेश लेखा नियन्त्रक कार्यालय
लेखा टिप्पणीहरू

आ.व. २०७९/८०

सि.नं.	टिप्पणी नं. र टिप्पणीको विषय	सि.नं.	टिप्पणी नं. र टिप्पणीको विषय
१	टिप्पणी १ राजस्व, अनुदान र अन्य प्राप्ति	२६	टिप्पणी ७.१ सोधभर्ना हुने ऋण
२	टिप्पणी १.१ राजस्व तथा अन्य प्राप्ति संकलनको विवरण	२७	टिप्पणी ७.२ सोधभर्ना हुने अनुदान
३	टिप्पणी १.२ लुम्बिनी प्रदेश सरकारले उपयोग गर्ने राजस्व र अन्य प्राप्तिको विवरण (बजेट निकाय)	२८	टिप्पणी ८: बजेटमा समावेश नभएको तस्रो पक्ष सहायता
४	टिप्पणी १.३ अनुदान र सहायता	२९	टिप्पणी ९: प्राप्त हुन बाँकी वैदेशिक सहायता
५	टिप्पणी १.४ विभाज्य कोष	३०	टिप्पणी १० ऋण दायित्व
६	टिप्पणी २ लगानी तथा वित्तीय प्राप्ति	३१	टिप्पणी ११ जिन्सी तथा सम्पत्ति
७	टिप्पणी २.१ सेयर बिक्री तथा विनिमेश	३२	टिप्पणी १२ पेन्डी बाँकीको विवरण
८	टिप्पणी २.२ आन्तरिक तथा वैदेशिक ऋण लगानी फिर्ता प्राप्ति	३३	टिप्पणी १३ भुक्तानी दायित्व
९	टिप्पणी २.३ आन्तरिक ऋण प्राप्ति	३४	टिप्पणी १४ खर्चको प्रतिवद्धता
१०	टिप्पणी २.४ वैदेशिक ऋण प्राप्ति	३५	टिप्पणी १५ लिन/उठ्न बाँकी रकम
११	टिप्पणी ३ चालु तथा पुँजीगत खर्च	३६	टिप्पणी १६ सेवा तथा कार्यक्रम खर्च
१२	टिप्पणी ३.१ चालु खर्च	३७	टिप्पणी १७ आन्तरिक लेखापरीक्षणबाट कायम भएको वेरुजु
१३	टिप्पणी ३.२ पुँजीगत खर्च	३८	टिप्पणी १८ दोहोरो गणना रकम समायोजन (Elimination)
१४	टिप्पणी ३.३ संचित कोषमाथी व्ययभार हुने खर्च (बजेट निकाय)	३९	टिप्पणी १८.१ प्राप्ति तर्फ दोहोरो गणना रकम समायोजन
१५	टिप्पणी ३.४ संचित कोषबाट विनियोजन हुने खर्च (बजेट निकाय)	४०	टिप्पणी १८.२ खर्च तर्फ दोहोरो गणना रकम समायोजन
१६	टिप्पणी ३.५ भुक्तानी विधि अनुसारको खर्च (बजेट निकाय)	४१	टिप्पणी १९ विनिमयदर नाफा नोक्सान
१७	टिप्पणी ३.६ वित्तीय हस्तान्तरण (बजेट निकाय)	४२	टिप्पणी २० सम्भाव्य दायित्व (Contingent Liability)
१८	टिप्पणी ४ वित्तीय व्यवस्था	४३	टिप्पणी २१ प्रतिवेदन पश्चात भएको संशोधन र त्रुटिको सुधार (Correction of Errors)
१९	टिप्पणी ४.१ ऋण तथा शेयर लगानी	४४	टिप्पणी २२ जमानत
२०	टिप्पणी ४.२ ऋण साँवा भुक्तानी	४५	टिप्पणी २३ राजस्व खर्च/छुट (Tax Expenditure)
२१	टिप्पणी ५ कोषहरूको प्राप्ति, भुक्तानी र बाँकीको विवरण	४६	टिप्पणी २४ सामाजिक सुरक्षा
२२	टिप्पणी ६ नगद र बैक मौज्जात	४७	टिप्पणी २५ आर्थिक वर्ष पछिडिका प्रमुख घटनाहरू
२३	टिप्पणी ६.१ सरकारी कोषहरूको प्रवाह		
२४	टिप्पणी ६.२ नगद र बैक मौज्जात		
२५	टिप्पणी ७ सोधभर्नाहुने ऋण र अनुदान (बजेट निकाय)		

टिप्पणी १ राजस्व, अनुदान र अन्य प्राप्ति

टिप्पणी १.१ राजस्व तथा अन्य प्राप्तिको लक्ष्य तथा प्राप्तिको संकलनको विवरण

लुम्बिनी प्रदेश सरकारले राजस्व व्यवस्थापन प्रणाली (RMIS) माफत संकलन गरेको राजस्वको विवरण निम्नानुसार रहेको छ। संकलित राजस्वमा लुम्बिनी प्रदेश सरकारको एकल अधिकार क्षेत्र रहेको राजस्व रकम र बाँडफाँड हुने राजस्व रकम गरी दुई प्रकारको राजस्व रकम रहेको छ। यस विवरणमा बाँडफाँड हुने राजस्व रकमलाई जुन शीर्षकमा रकम संकलन भएको छ सोही शीर्षकमा देखाइएको छ। राजस्व संकलनको लागि महालेखा नियन्त्रक कार्यालयको सिफारिसमा नेपाल राष्ट्र बैंक वा सरकारी कारोबार गर्न अनुमति प्राप्त बैंकमा खोलिएको non-operative account मा जम्मा गरिन्छ। राजस्व रकमको लेखांकन गर्दा एकीकृत आर्थिक सङ्केत तथा वर्गिकरण र व्याख्या बमोजिमको शीर्षकमा आमदानी जनाई लेखांकन गरिएको छ। प्रचलित कानून बमोजिम करदाताबाट संकलन गरिएको कर रकमलाई कर राजस्वको रूपमा आयमा लेखाङ्कन गरिएको छ भने प्रचलित कानून बमोजिम प्राप्त गर्ने सेवा शुल्क, विक्री, व्याज, लाभांस जस्ता आयहरुलाई अन्य राजस्वको रूपमा लेखांकन गरिएको छ। लेखापरीक्षणको क्रममा असुल गर्नु पर्ने ठहर भई पछिल्ला वर्षमा असुली भएमा वा निकासमा वा अनुदान दिएको रकमबाट प्राप्तको कार्यसम्पादन गर्न नसकी पछिल्ला वर्षहरुमा राफसाफ फिर्ता गरेमा ती प्राप्तिहरुलाई विविध प्राप्ति अन्तर्गत बेरजु र अन्य प्राप्ति आधार शीर्षक अन्तर्गतका उपशीर्षकमा जम्मा गरी लेखांकन गरिएको छ। साथै राजस्व तर्फको बेरजु सम्बन्धित राजस्व शीर्षकमा लेखाङ्कन गरिएको छ। यसमा प्रदेश सरकारले संकलन गरी स्थानीय तह र संघीय विभाज्य कोषमा हुने राजस्व रकम समेत समावेश छ। यसको विस्तृत शीर्षकगत विवरण अनुसूची नं १.१ मा प्रस्तुत गरी यसै साथ संलग्न गरिएको छ।

संकेत	शीर्षक	चासु आ.ब.				गत आ.ब.			
		बजेट निकाय		शीर्षक निकाय यथार्थ प्राप्ति	बजेट निकाय		शीर्षक निकाय यथार्थ प्राप्ति		
		शुरु अनुमान	संशोधित अनुमान		यथार्थ प्राप्ति	संशोधित अनुमान		यथार्थ प्राप्ति	
११०००	कर	१३,३५३,५००,०००.००	९,९४२,५७७,०००.००	१०,०४१,०९३,०८१,२११	१०,३०२,२८५,०००.००	११,१३५,०३९,२९५,७६			
१४०००	अन्य राजस्व	३,७३५,८००,०००.००	१,७०१,१५५,०००.००	१,७४८,१४७,८५९.०७	१,६०८,६७२,०००.००	१,५३६,७७२,५०४,८५			
१५०००	बेरजु रकम र अन्य प्राप्ति जम्मा	७०,०००,०००.००	८२०,७६५,०००.००	८३६,५५३,०७१,५२२	१,६१४,५६४,०००.००	१,९९१,०००,०००.००			
३३०००	बाँडफाँड हुने राजस्व	३,३३३,३३३,३३३.००	३,२९७,४३६,६६६.००	३,६६३,३३३,६०६,२३३	३,६६६,६६६,६६६.००	३,६६६,६६६,६६६.००			
	जम्मा	२०,४१९,२,६३३,३३३.००	१५,७३९,१,९३३,६६६.००	१५,२८९,१,५७६,९८०,३३	१५,७३४,४८०,६६६.००	१६,७९४,१,८२९,३४,०४			

टिप्पणी १.२ लुम्बिनी प्रदेश सरकारले उपयोग गर्ने राजस्व र अन्य प्राप्तिको लक्ष्य तथा प्राप्तिको विवरण (बजेट निकाय)

लुम्बिनी प्रदेश सरकारको आफ्नै राजस्व रकम तथा संघीय सरकार लुम्बिनी प्रदेश सरकार र स्थानीय तहले संकलन गरी विभाज्य कोषमा दाखिला भई बाँडफाट पश्चात लुम्बिनी प्रदेश सरकारको सञ्चित कोषमा प्राप्त भएको रकम लुम्बिनी प्रदेश सरकारले उपयोग गर्न पाउने राजस्वको रूपमा यसमा उल्लेख गरिएको छ । प्रदेश सभामा पेश भएको बजेट बमोजिम शुरु अनुमान र अर्को वर्षको बजेटमा उल्लेखित संसोधित अनुमानलाई संसोधित अनुमानको रूपमा उल्लेख गरिएको छ । यसको विस्तृत शीर्षगत विवरण अनुसूची नं १.१ मा प्रस्तुत गरी यसै साथ संलग्न गरिएको छ ।

संकेत	शीर्षक	चासु आ.ब.			गत आ.ब.		
		शुरु अनुमान	संशोधित अनुमान	यथार्थ प्राप्ति	शुरु अनुमान	संशोधित अनुमान	यथार्थ प्राप्ति
११०००	कर	१५,३५३,५००,०००.००	११,९०३,०३९,०००	११,७५९,४२३,२२०.८१	१२,१७२,१००,०००.००	११,९०२,२८५,०००.००	१२,७३०,६१४,८८८.६७
१४०००	अन्य राजस्व	३,७३५,८००,०००.००	१,७०१,१५५,०००.००	१,४४४,७३१,२८८.८९	४,४८१,१५०,०००.००	१,६०८,६७२,०००.००	१,५६९,१३९,३०७.४४
१५०००	बेरुजु रकम र अन्य प्राप्ति जम्मा	७०,०००,०००.००	८२०,७६५,०००.००	८३६,५५३,०७१.५२	१,६१४,५६४,०००.००	१,१९१,०००,०००.००	१,१९१,१४५,३११.०८
		१९,१५९,३००,०००.००	१४,४२९,५५९,०००.००	१४,०४०,७०७,५८१.२२	१९,२६७,८१४,०००.००	१४,७०१,९५७,०००.००	१५,४९०,८९९,५०७.१९

टिप्पणी १.३ अनुदान र सहायताको प्राप्तिको विवरण

क) बजेट निकाय

लुम्बिनी प्रदेश सरकारले संघीय सरकारबाट प्राप्त गरेको चार प्रकारको अनुदान र अन्य द्विपक्षीय तथा बहुपक्षीय दातृ निकाय संगको सम्झौता बमोजिम भएको खर्चको आधारमा दातृ निकायबाट प्रिफण्डिङ(नगद) तथा शोधभर्नाको रूपमा प्राप्त गरेको रकम यसमा उल्लेख गरिएको छ । कानून बमोजिम प्राप्त भएको अनुदान रकम निम्नानुसार रहेको छ । अनुदान र सहायता प्राप्तिको विस्तृत विवरण अनुसूची -१.४ मा उल्लेख गरी यसैसाथ संलग्न गरिएको छ । लुम्बिनी प्रदेश सरकारले आर्थिक वर्ष २०७८/७९ र २०७९/८० मा द्विपक्षीय र बहुपक्षीय दातृ निकायसँग सम्झौता गरी अनुदान प्राप्त नगरेकोले रकम शुन्य रहेको छ ।

संकेत	शीर्षक	चासु आ.ब.			गत आ.ब.		
		शुरु अनुमान	संशोधित अनुमान	यथार्थ प्राप्ति	शुरु अनुमान	संशोधित अनुमान	यथार्थ प्राप्ति
१३१००	द्विपक्षीय वैदेशिक अनुदान						

संकेत	शीर्षक	चालु आ.ब.				गत आ.ब.			
		बजेट निकाय अनुमान		बजेट निकाय यथार्थ प्राप्ति		बजेट निकाय अनुमान		बजेट निकाय यथार्थ प्राप्ति	
		शुरु अनुमान	संशोधित अनुमान	नगद	सोझै भुक्तानी	शुरु अनुमान	संशोधित अनुमान	नगद	सोझै भुक्तानी
१३२००	बहुपक्षीय वैदेशिक अनुदान								
१३३००	अन्तर सरकारी वित्तीय हस्तान्तरण	१८,४७६,४००,०००.००	१७,४०८,७००,०००.००	१३,४४७,३२२,१४७.१३		१४,७२१,४९८,०००.००	१७,०३२,२४६,०००.००	१४,१२४,६३४,३१२.१५	
१३४००	अन्य आन्तरिक अनुदान								
१३०००	अनुदान तथा सहायता जम्मा	१८,४७६,४००,०००.००	१७,४०८,७००,०००.००	१३,४४७,३२२,१४७.१३	-	१४,७२१,४९८,०००.००	१७,०३२,२४६,०००.००	१४,१२४,६३४,३१२.१५	-

ख) गैरबजेट निकाय

प्रचलित कानून बमोजिम प्राप्त भएको अनुदान रकम निम्नानुसार रहेको छ । लुम्बिनी प्रदेश सरकारले द्विपक्षीय वा बहुपक्षीय दातृ निकाय संस्थाबाट सोधभर्ना हुने गरि भएको खर्चको हकमा त्यस्तो रकम आयोजनाबाट केन्द्रिय हिसावमा हस्तान्तरण गरिएको हुन्छ । यो वर्षको अनुदान प्राप्ति निम्नानुसार रहेको । गैर बजेट निकायको विवरण प्राप्त नभएकोले सो सम्बन्धी तथ्याङ्क समावेश गरिएको छैन ।

टिप्पणी १.४ विभाज्य कोष

अन्तर सरकारी वित्त व्यवस्थापन ऐन, २०७४ को दफा ५ बमोजिमको एकल कर प्रशासनको व्यवस्था अन्तर्गत प्रदेश सरकारले असुल गरेको सवारी साधन कर प्रदेश विभाज्य कोषमा जम्मा गरिन्छ । प्रदेश विभाज्य कोषमा जम्मा रहेको रकम बाँडफाँड गरी अन्तर सरकारी वित्त व्यवस्थापन ऐन, २०७४ को दफा ६ बमोजिम प्रदेशले पाउने रकम प्रदेश सञ्चित कोषमा र स्थानीय तहले पाउने रकम प्रदेशले स्थापना गरेको स्थानीय विभाज्य कोषमा जम्मा गरिन्छ । स्थानीय विभाज्य कोषमा रहेको रकम स्थानीय तहहरूलाई बाँडफाँट गरि सम्बन्धित स्थानीय तहको सञ्चित कोष खातामा जम्मा गरिन्छ । वर्षको अन्तिम महिनामा वर्षभरीको हिसाव मिलान गरिने हुँदा असोज मसान्त पश्चात यथार्थ हिसाब गणना गरी अर्को आर्थिक वर्षमा बाँडफाँट गरि सम्बन्धित स्थानिय तहको सञ्चित कोष खातामा पठाइन्छ । यसको विस्तृत विवरण अनुसूची- ५.१, ५.२, र ७.९, मा उल्लेख गरी यसैसाथ संलग्न गरिएको छ । वन रोयल्टि रकम सबै संघीय विभाज्य कोषमा जम्मा हुने व्यावस्था बमोजिम नेपाल राष्ट्र बैकले नै सिधै संघीय विभाज्य कोषमा जम्मा गर्ने गरेको छ ।

संकेत	शीर्षक	चालु आ.ब.				गत आ.ब.				
		कोषमा संकलन भएको रकम	बाँडफाँड भएको रकम			बाँडफाँड हुन बाँकी रकम	कोषमा संकलन भएको रकम	बाँडफाँड भएको रकम		
			संघ	प्रदेश	स्थानिय			संघ	प्रदेश	स्थानिय
३३३७०	बाँडफाँट हुने सवारी साधन कर	२,५८९,१३५,१४५.००	१,५५३,४८९,११७.००	१,०३५,६४४,०२८.००	-	२,५८९,५८९,११२.००	१,५४९,७४८,७९५.२०	१,०३९,८३३,४७६.८०	-	
३३३६०	बाँडफाँड हुने प्राकृतिक स्रोतको रोयल्टी	७४,२२८,४११.२३	७४,२२८,४११.२३	-	-	२८९,६४४,६३०.३५	२८९,६४४,६३०.३५	-	-	
३३३९०	अन्य बाँडफाँट हुने राजस्व	२,६६३,३६३,६०६.२३	७४,२२८,४११.२३	१,०३५,६४४,०२८.००	-	२,८५९,२४५,८२२.३५	१,५४९,७४८,७९५.२०	१,०३९,८३३,४७६.८०	-	
	जम्मा									

टिप्पणी २ लगानी तथा वित्तीय प्राप्ति

टिप्पणी २.१ सेयर बिक्री तथा विनिवेश

लुम्बिनी प्रदेश सरकारको स्वामित्वमा रहेका सेयर बिक्री तथा विनिवेशबाट प्राप्त लागायतका प्राप्तिहरूको विवरण निम्नानुसार रहेको । लुम्बिनी प्रदेश सरकारले आर्थिक वर्ष २०७८/७९ र २०७९/८० मा यस सम्बन्धी कारोबार नगरेकोले रकम शून्य रहेको छ ।

टिप्पणी २.२ आन्तरिक तथा वैदेशिक ऋण लगानी फिर्ता प्राप्ति

लुम्बिनी प्रदेश सरकारले अन्तर सरकारी तहमा भएको लगानी तथा विभिन्न संस्थान तथा अन्य निकायमा भएको ऋणको साँवा फिर्ता भएको रकम यहाँ उल्लेख गरिएको छ । लुम्बिनी प्रदेश सरकारले आर्थिक वर्ष २०७८/७९ र २०७९/८० मा यस सम्बन्धी कारोबार नगरेकोले रकम शून्य रहेको छ ।

टिप्पणी २.३ आन्तरिक ऋण प्राप्ति

लुम्बिनी प्रदेश सरकारको अर्थ सम्बन्धि प्रस्तावलाई कार्यान्वयन गर्न संकलन गरेको आन्तरिक ऋण सम्बन्धी विवरण यसमा देखाइएको छ ।

संकेत	शीर्षक	चासु आ.ब.				गत आ.ब.			
		बजेट निकाय		गैरबजेट निकाय		बजेट निकाय		गैरबजेट निकाय	
		शुरु अनुमान	संगोषित अनुमान	प्राप्ति	शुरु अनुमान	संगोषित अनुमान	प्राप्ति	शुरु अनुमान	संगोषित अनुमान
३३१४१	ऋणपत्रमार्फत प्राप्त ऋण	-	-	-	-	-	-	-	-
	राष्ट्रिय बचतपत्र								
	नागरिक बचतपत्र								
	विकास ऋणपत्र								
	वैदेशिक रोजगार बचतपत्र								
	विशेष ऋणपत्र								
	ट्रेजरी बिल								
३३१४२	अन्य आन्तरिक सरकारबाट प्राप्त ऋण								
३३१४३	अन्य संस्थाहरुबाट ऋण प्राप्ति	१,०००,०००,०००.००					२,०७०,०००,०००.००		
३३१४४	अधिविकर्ष (Overdraft)								
	जम्मा	१,०००,०००,०००.००	-	-	-	-	२,०७०,०००,०००.००	-	-

टिप्पणी २.४ वैदेशिक ऋण प्राप्ति

लुम्बिनी प्रदेश सरकारको अर्थ सम्बन्धि प्रस्तावलाई कार्यान्वयन गर्न संकलन गरेको वैदेशिक ऋण सम्बन्धी विवरण यसमा देखाइएको छ । लुम्बिनी प्रदेश सरकारले आर्थिक वर्ष २०७८/७९ र २०७९/८० मा यस सम्बन्धी कारोबार नगरेकोले रकम शून्य रहेको छ ।

टिप्पणी ३ चालु तथा पूँजीगत खर्च

यस वित्तीय विवरणमा विनियोजन भएको रकमको खर्च ती खर्चका स्वरूप, शीर्षक, कार्यगत सम्बन्ध, व्यहोरिएका श्रोतको संरचना, मुलुकको विकास प्राथमिकता लगायत विभिन्न प्रकारले वर्गिकरण गरिएको छ । यस वार्षिक वित्तीय विवरणमा विनियोजनबाट भएको खर्च र गैरबजेटरी नियन्त्रित निकायले गरेका खर्च समावेश गरिएको छ । एकिकरण र वर्गिकरण गर्दा लुम्बिनी प्रदेश सरकारको श्रोत भएका खर्चहरूमा सोही बमोजिम र गैरबजेटरी नियन्त्रित निकायका खर्चहरूमा लुम्बिनी प्रदेश सरकारले गरेको वर्गिकरण लागु भएको अवस्थामा सो वर्गिकरण बमोजिम र त्यस्तो वर्गिकरण नभएकोमा सबैभन्दा सामान्य वर्गिकरणमा समावेश गरी खर्च प्रस्तुतिकरण गरिएको छ । विनियोजन भएको रकमको खर्च तीन प्रकारले वर्गिकरण हुन्छ: चालु खर्च, पूँजीगत खर्च र वित्तीय व्यवस्था । चालु खर्चमा नियमित प्रकारका कार्यालयको कार्यसम्पादनका लागि भएका पदाधिकारी र कर्मचारी खर्च, सञ्चालन र सम्भार खर्च, व्याज, बैंक कमिसन, सेवा शुल्क, कार्यक्रम खर्च, अनुदान सहायता, सामाजिक सुरक्षा तथा सेवा निवृत्त सुविधा जस्ता नियमित प्रकारका खर्चहरू समावेश हुन्छन् । पूँजीगत खर्चमा एक आर्थिक वर्षभन्दा बढी अवधि आयु भएका सम्पत्ति खरिद, उत्पादन, जडान, विकासमा लागेको खर्च तथा संरचनात्मक सुधारका खर्चहरू समावेश हुन्छन् । कुनै सम्पत्ति खरिद गर्न भुक्तानी गरिएको पेशिक वा हस्तान्तरण भैनसकेका निर्माण वा निर्माणाधिन सम्पत्तिमा गरिएका भुक्तानीलाई पनि पूँजीगत खर्चमा समावेश गरिन्छ । वित्तीय व्यवस्थामा स्थिर सम्पत्ति बाहेकका शेयर, ऋण लगायतका लगानीजन्य खर्चहरू तथा साविकको दायित्वको मूलधन भुक्तानी गर्दा भएका खर्चहरू समावेश हुन्छ । चालु तथा पूँजीगत खर्चको विवरण निम्नानुसार रहेको छ । मन्त्रालयगत खर्च, भुक्तानी विधि अनुसारको खर्च, अनुसूची २.१ देखि २.१३ मा प्रस्तुत गरी संलग्न गरिएको छ ।

टिप्पणी ३.१ चालु खर्च

क) बजेट निकाय

नियमित प्रकारका कार्यालयको कार्यसम्पादनका लागि भएका पदाधिकारी र कर्मचारी खर्च, सञ्चालन र सम्भार खर्च, व्याज, बैंक कमिसन, सेवा शुल्क, कार्यक्रम खर्च, अनुदान सहायता, सामाजिक सुरक्षा तथा सेवा निवृत्त सुविधा जस्ता नियमित प्रकारका खर्चहरू चालु खर्चमा समावेश गरिएको छ । प्रदेश सभामा पेश भएको बजेट बमोजिम सुरु अनुमान र आर्थिक वर्षको असार मसान्तमा कायम भएको बजेटलाई अन्तिम कायम बजेट उल्लेख गरिएको छ ।

संकेत	शीर्षक	चालु आ.ब.				गत आ.ब.			
		बजेट अनुमान		यथार्थ खर्च		बजेट अनुमान		यथार्थ खर्च	
		शुरु बजेट	अन्तिम कायम बजेट	नगद	सोझै भुक्तानी	शुरु बजेट	अन्तिम कायम बजेट	नगद	सोझै भुक्तानी
२१०००	पारिश्रमिक / सुविधा खर्च	३,३३२,७३६,०००.००	३,३०१,७४०,६७४.००	२,४३४,४४४,७४४.७२		२,७६४,३७८,०००.००	२,८५३,०३३,०००.००	२,२०६,७७४,९४८.६७	
२२०००	मालसमान तथा सेवाको उपभोग खर्च	६,४१९,९६८,०००.००	६,४७४,३६८,२१९.००	४,३२२,२४६,३२०.१६		६,३१६,९३९,०००.००	६,३१०,७४८,०००.००	४,२१४,२२७,१४१.४२	
२४०००	व्याज, सेवा शुल्क तथा बैंक कमिशन								
२५०००	सहायता खर्च	८२५,४००,०००.००	७८१,४४१,८९८.००	५७३,८११,९४४.०१		५४८,३००,०००.००	८११,०३०,०००.००	६४७,४७७,२६८.३५	
२६०००	अनुदान खर्च	६,११२,२६७,०००.००	६,३१६,६२६,३६१.००	४,९७८,९१९,४४४.१६		६,६१३,८९६,०००.००	६,९१७,६०४,०००.००	५,१८९,३४४,६०७.१४	
२७०००	सामाजिक सुरक्षा खर्च	१५१,४९०,०००.००	१९३,६२४,४४२.००	१४१,००६,०९२.६४		२४१,४१५,०००.००	३२१,१७१,०००.००	२७८,२२५,९२०.३५	
२८०००	अन्य खर्च	१,३१६,६९१,०००.००	६९२,७४३,१६६.००	५६,१३६,८६४.०५		३,२८४,७११,०००.००	९१७,९१९,०००.००	१०९,८१५,३९९.९०	
	जम्मा	१८,१४८,६६२,०००.००	१७,८६१,४४४,८६०.००	१२,४०७,५८६,४४०.७४		१९,७७९,७३९,०००.००	१८,१२१,४१५,०००.००	१२,६४६,८६६,२९५.८३	

ख) गैरबजेट निकाय

नियमित प्रकारका कार्यालयको कार्यसम्पादनका लागि भएका पदाधिकारी र कर्मचारी खर्च, सञ्चालन र सम्भार खर्च, व्याज, बैंक कमिशन, सेवा शुल्क, कार्यक्रम खर्च, अनुदान सहायता, सामाजिक सुरक्षा तथा सेवा निवृत्त सुविधा जस्ता नियमित प्रकारका खर्चहरू चालु खर्चमा समावेश गरिएको छ । विवरण प्राप्त नभएकोले समावेश नगरिएको ।

**टिप्पणी ३.२ पूँजीगत खर्च
क) बजेट निकाय**

यसमा एक आर्थिक वर्षभन्दा बढी अवधि उपयोगी आयु भएका सम्पति खरिद, उत्पादन, जडान, विकासमा लागेको खर्च तथा संरचनात्मक सुधारका खर्चहरू समावेश हुन्छन् । कुनै सम्पति खरिद गर्न भुक्तानी गरिएको पेशिक वा हस्तान्तरण भैनसकेका निर्माण वा निर्माणोद्धिन सम्पत्तिमा गरिएका भुक्तानीलाई पनि पूँजीगत खर्चमा समावेश गरिन्छ । विनियोजन ऐनबाट सम्पति खरिदका लागि भएको पूँजीगत खर्चको वर्गिकरण देहाय बमोजिम रहेको छ । प्रदेश सभामा पेश भएको बजेट बमोजिम सुरु अनुमान र आर्थिक वर्षको असार मसान्तमा कायम भएको बजेटलाई अन्तिम कायम बजेट उल्लेख गरिएको छ ।

संकेत	शीर्षक	चालु आ.ब.				गत आ.ब.			
		बजेट अनुमान		यथार्थ खर्च		बजेट अनुमान		यथार्थ खर्च	
		सुरु बजेट	अन्तिम बजेट	नगद	सोझै भुक्तानी	सुरु बजेट	अन्तिम बजेट	नगद	सोझै भुक्तानी
३११००	स्थिर सम्पत्ति प्राप्ति खर्च	२४,२७७,०४८,०००.००	२४,६२१,२२७,२१४.००	१,७७३,६४,६८,४९०.०९	-	२०,९३९,९६१,०००.००	२४,४४९,९२१,०००.००	१,७४०,७८,८०७.९७	-
३१११०	भवन तथा संरचना	३,०३२,२३७,०००.००	३,१७०,८२४,३७०.००	१,४४०,६६६,१११.३२		२,१४३,४४६,०००.००	२,४७३,०१२,०००.००	१,४१४,७८४,७४२.९९	
३११२०	सवारी साधन तथा मशीनरी औजार	४६०,२३६,०००.००	४८८,६१७,८८९.००	२४४,०२३,९९८.३७		७७०,९४४,०००.००	१,४२३,०६२,०००.००	१,१८०,४४७,३३२.४८	
३११३०	अन्य पूँजीगत खर्च	२६१,४०४,०००.००	२४२,४४४,०००.००	९३,९४९,३३२.८०		३४०,९००,०००.००	४१४,८८३,०००.००	२६६,०४९,३२१.९९	
३११४०	सुरक्षा उपकरण	-	-	-		८,०००,०००.००	८,०००,०००.००	४,९६६,३२९.००	
३११५०	सार्वजनिक निर्माण	१,८४,६३,७९,८००.००	१,८६०,०३७,००४.००	१,४४,२९,९४,३०६.४३		१,४,८२३,९८९,०००.००	१,७,८४८,३३६,०००.००	१,२,८०,४३१,४०७.७८	
३११६०	निर्मित संरचनाको सुधार खर्च	१,२४,१००,०००.००	१,९४,२४४,९३९.००	१,४९,२६९,१६२.१९		१,७४,६६४,०००.००	१,७४,६६४,०००.००	१,१३,०४३,३४२.४७	
३११७०	पूँजीगत सुधार खर्च	१,८२,६१,७२,०००.००	१,६४,४०,७१,६३०.००	१,२,७४,७१,३,७८८.९८		१,७१०,६०६,०००.००	२,१,९७,३३३,०००.००	१,६२०,१९१,६२२.४६	
३१२००	मौज्दत सामानहरू	-	-	-		-	-	-	
३१३००	बहुमुल्य सामानहरू	-	-	-		-	-	-	

संकेत	शीर्षक	चासु आ.ब.				गत आ.ब.			
		बजेट अनुमान		यथार्थ खर्च		बजेट अनुमान		यथार्थ खर्च	
		शुरु बजेट	अन्तिम बजेट	नगद	सोझै भुक्तानी	शुरु बजेट	अन्तिम बजेट	नगद	सोझै भुक्तानी
३१४००	प्राकृतिक सम्पत्ति खर्च	१०,०००,०००.००	१०,०००,०००.००	-	-	-	-	-	-
३१४१०	जग्गा प्राप्ति	१०,०००,०००.००	१०,०००,०००.००	-	-	-	-	-	-
३१४४०	अपुष्य सम्पत्ति प्राप्ति खर्च (Intangible)								
३१५००	भैपरी आउने पूँजीगत	११०,०००,०००.००	११६,६६६,८४६.००	-	-	२४०,०००,०००.००	२६९,७४४,०००.००	-	-
३१५१०	भैपरी आउने पूँजीगत	११०,०००,०००.००	११६,६६६,८४६.००	०.००	०.००	२४०,०००,०००.००	२६९,७४४,०००.००	-	-
	जम्मा	२४,४७७,०४८,०००.००	२४,९२७,८६९,१४०.००	१७,७३६,४६८,४४०.०९	-	२१,१७९,९६१,०००.००	२४,८२१,६७६,०००.००	१७,४०७,८९६,२०७,९७	-

ख) गैरबजेट निकाय

यसमा एक आर्थिक वर्षभन्दा बढी अवधि उपयोगी आयु भएका सम्पत्ति खरिद, उत्पादन, जडान, विकासमा लागेको खर्च तथा संरचनात्मक सुधारका खर्चहरू समावेश हुन्छन् । कुनै सम्पत्ति खरिद गर्न भुक्तानी गरिएको पेशिक वा हस्तान्तरण भैनसकेका निर्माण वा निर्माणाधीन सम्पत्तिमा गरिएका भुक्तानीलाई पनि पूँजीगत खर्चमा समावेश गरिन्छ । विनियोजन ऐनबाट सम्पत्ति खरिदका लागि भएको पूँजीगत खर्चको वर्गिकरण देहाय बमोजिम रहेको छ: विवरण प्राप्त नभएकोले समावेश नगरिएको ।

टिप्पणी ३.३ संचित कोषमाथी व्ययभार हुने खर्च (बजेट निकाय)

नेपालको संविधानको धारा २०६ बमोजिम सञ्चित कोषमाथि व्ययभार भएको रकमको भुक्तानीका लागि प्रदेश सभाको स्विकृती आवश्यक पर्दैन । यस धारामा भएको संवैधानिक व्यवस्था बमोजिम यी विषयमा ऐनमा नै भुक्तानीको सीमा र तरीका तोकिएको हुने हुनाले यी शीर्षकमा भुक्तानी गर्न प्रदेश सभाको पुनः स्वीकृती आवश्यक पर्दैन । नेपालको संविधानको धारा २०७ को उपधारा (१) बमोजिम प्रदेशको आय र सञ्चित कोषमाथि व्ययभार हुने आवश्यक रकम र विनियोजन ऐन बमोजिमको व्यय हुने आवश्यक रकमहरूको वार्षिक अनुमान प्रदेश सभाको बैठकमा पेश गर्नुपर्ने

व्यवस्था छ । संचित कोषमाथि व्ययभारहुने खर्च निम्नानुसार रहेको छ । यसको शीर्षगत खर्चको विस्तृत विवरण अनुसूची नं २.१ मा प्रस्तुत गरी यसै साथ संलग्न गरिएको छ ।

सि.नं.	विवरण	चालु आ.ब.		गत आ.ब.	
		नगद	सोझै भुक्तानी	नगद	सोझै भुक्तानी
१	चालु खर्च	७,८९८,४७८.००		८,२३२,३५२.००	
२	पूँजीगत खर्च				
३	वित्तीय खर्च				
	जम्मा	७,८९८,४७८.००	-	८,२३२,३५२.००	-

टिप्पणी ३.४ संचित कोषबाट विनियोजन हुने खर्च (बजेट निकाय)

सञ्चित कोषमाथि व्ययभार हुने रकम बाहेकका अन्य खर्चहरू नेपालको संविधानको धारा २०८ मा व्यवस्था भए बमोजिम विनियोजन ऐन द्वारा खर्च गरिन्छ । संचित कोषबाट विनियोजन हुने खर्च निम्नानुसार रहेको छ । यसको शीर्षगत खर्चको विस्तृत विवरण अनुसूची नं २.२ मा प्रस्तुत गरी यसै साथ संलग्न गरिएको छ ।

सि.नं.	विवरण	चालु आ.ब.		गत आ.ब.	
		नगद	सोझै भुक्तानी	नगद	सोझै भुक्तानी
१	चालु खर्च	१२,४९९,६८७,९६२.७४		१२,६३८,६३३,९४३.८३	
२	पूँजीगत खर्च	१७,७३६,५६८,४९०.०९		१७,४०७,८१६,२०७.९७	
३	वित्तीय खर्च			-	
	जम्मा	३०,२३६,२५६,४५२.८३	-	३०,०४६,४५०,१५१.८०	-

टिप्पणी ३.५ भुक्तानी विधि अनुसारको खर्च (बजेट निकाय)

लुम्बिनी प्रदेश सरकारको भुक्तानी विधि अनुसारको चालु पुँजिगत तथा वित्तीय व्यवस्था तर्फको खर्चको व्यहोरा निम्न बमोजिम रहेको छ। भुक्तानी विधिको विवरण सहितको विस्तृत विवरण अनुसूची नं २.४ मा प्रस्तुत गरी यसै साथ संलग्न गरिएको छ।

सि. नं.	भुक्तानी विधि	चालु आ.ब.		गत आ.ब.			
		चालु	पूँजीगत	वित्तीय	चालु	पूँजीगत	वित्तीय
१	प्रदेश सरकार-नगद	९,८२०,२७८,७७८.४३	७,२७७,७१८,०६३.२८		९,८०४,३८३,३३५.२७	७,२००,५९५,८७६.६२	-
२	समानिकरण अनुदान	७९४,८१०,८०३.२२	६,३७८,०१२,६३८.७७		५,२५,९०६,३३८.६६	५,४२४,८६२,६४१.१०	
३	सशर्त अनुदान	१,६०८,२४२,८१४.४६	३,४४२,३४९,९८०.६७		१,८८९,३४५,४६१.६२	३,६४०,४१५,०७८.६४	
४	विशेष अनुदान	११,८६४,२९७.००	२२७,१७४,०६१.००		९४,२२४,४६२.१९	२३६,८७२,०४०.७१	
५	सम्पूरक अनुदान	-	३८०,८३३,४७१.१०		-	३८२,७८८,७०४.७५	
६	नगद अनुदान	४८,२६३,६६६.८८	३,४८४,१६९.००		७४,९००,१६६.९०	५,७३०,०००.९३	
७	सोझै भुक्तानी अनुदान						
८	शोधभर्ना हुने अनुदान	२१६,२१३,६३४.७५	१९,७३६,९११.०६		२५४,०७४,३४१.१९	१८,७९९,३८०.००	
९	शोधभर्ना हुने ऋण	७,९१२,४४६.००	७,२५९,१९५.२१				
१०	नगद ऋण	-	-		४,०३२,१९०.००	४९,७,७५२,४८५.२२	
११	सोझै भुक्तानी ऋण						
१२	वस्तुगत अनुदान						
	जम्मा	१२,५०७,५८६,४४०.७४	१७,७३६,५६८,४९०.०९	-	१२,६४६,८६६,२९५.८३	१७,४०७,८१६,२०७.९७	-

टिप्पणी ३.६ वित्तीय हस्तान्तरण (बजेट निकाय)

लुम्बिनी प्रदेश सरकारबाट स्थानीय तहमा वित्तीय हस्तान्तरण भएको विवरण निम्नानुसार रहेको छ। प्रदेश सभामा पेश भएको बजेट बमोजिम सुरु अनुमान र आर्थिक वर्षको असार मसान्तमा कायम भएको बजेटलाई अन्तिम कायम बजेट उल्लेख गरिएको छ। वित्तीय हस्तान्तरणको पालिकागत विवरण सहितको विस्तृत विवरण अनुसूची नं ३.१ र ३.५ मा प्रस्तुत गरी यसै साथ संलग्न गरिएको छ।

संकेत	शीर्षक	चालु आ.ब.			गत आ.ब.			सोझै भुक्तानी
		अनुमान		यथार्थ	अनुमान		यथार्थ	
		शुरु अनुमान	अन्तिम कायम बजेट		शुरु अनुमान	अन्तिम कायम बजेट		
	स्थानीय तह	४,८३१,०००,०००.००	४,८३४,३००,०००.००	४,१२३,७३९,७१८.६१	-	४,८४४,८९६,०००.००	४,८४४,७०१,९८६.४१	-
२६३३१	समानिकरण अनुदान	८५०,०००,०००.००	८५०,०००,०००.००	८५०,०००,०००.००		७००,०००,०००.००	७००,०००,०००.००	
२६३३२	शसर्त अनुदान	१,१२६,०००,०००.००	१,१२८,३००,०००.००	१,०२७,७३१,५८८.५१		१,२८९,८९६,०००.००	१,२९१,७९६,०००.००	१,१३७,२३७,३२९.६५
२६३३३	विपेश अनुदान	१,०००,०००,०००.००	१,००१,०००,०००.००	८८९,८०८,६१८.४९		१,०००,०००,०००.००	९९९,५११,६१	८५८,६४७,८१५.३५
२६३३४	सम्पुरक अनुदान	१,८५५,०००,०००.००	१,८५५,०००,०००.००	१,३५६,१९९,५११.६१		१,८५५,०००,०००.००	१,८५५,०००,०००.००	१,५७८,८९६,८४१.४१
२६३३६	शसर्त अनुदान (पूँजीगत)							
२६३३७	विपेश अनुदान (पूँजीगत)							
२६३३८	सम्पुरक अनुदान (पूँजीगत)		-					
२६३३९	अन्य अनुदान							
	जम्मा	४,८३१,०००,०००.००	४,८३४,३००,०००.००	४,१२३,७३९,७१८.६१	-	४,८४४,८९६,०००.००	४,८४४,७०१,९८६.४१	-

टिप्पणी ४ वित्तीय ब्यवस्था

टिप्पणी ४.१ ऋण तथा शेयर लगानी

लुम्बिनी प्रदेश सरकारले शेयर तथा ऋणमा गरेको लगानीलाई वित्तीय व्यवस्था खर्चमा लेखाङ्कन गरिन्छ । लुम्बिनी प्रदेश सरकारले आर्थिक वर्ष २०७८/७९ र २०७९/८० मा यस सम्बन्धी कारोबार नगरेकोले रकम शून्य रहेको छ ।

टिप्पणी ४.२ ऋण साँवा भुक्तानी

आन्तरिक तथा बाह्य ऋणको साँवा भुक्तानीको विवरण निम्नानुसार रहेको छ । लुम्बिनी प्रदेश सरकारले आर्थिक वर्ष २०७८/७९ र २०७९/८० मा यस सम्बन्धी कारोबार नगरेकोले रकम शून्य रहेको छ ।

टिप्पणी ५ कोषहरूको प्राप्ति, भुक्तानी र बाँकीको विवरण

क) बजेट निकाय

ऐन बमोजिम विभिन्न प्रयोजनका लागि स्थापना र सञ्चालनमा रहेका धरोटी तथा अन्य कोषहरूको प्राप्ति र भुक्तानीको अवस्था देहाय अनुसार छ । यस्ता कोषहरू संचालनको लागि नेपाल राष्ट्र बैंकबाट जारी गरिएको सरकारी कारोबार निर्देशिका बमोजिम विभिन्न समूहका खाताहरू संचालनमा रहेका छन् । कोषहरूको प्राप्ति र भुक्तानीको विस्तृत विवरण अनुसूचीहरू ७.१ देखी ७.४ मा उल्लेख गरी यसैसाथ संलग्न गरिएको छ ।

सी.नं.	कोष हिसाबको नाम	चासु आ.ब.			गत आ.ब.			
		शुरु मौज्बात	प्राप्ति	भुक्तानी	बाँकी	शुरु मौज्बात	प्राप्ति	भुक्तानी
ख-२.३	धरोटी खाता	१,९७४,६२७,१७८.९९	८३०,९१३,२९४.२३	८१६,२४७,३९४.६०	१,९८९,२८३,०७८.८२	१,८२७,४६२,८८३.४९	६९०,८४७,६३८.४९	१,९७४,६२७,१७८.९९
ख-२.६	विविध खाता	१,०७७,६९७,९०७.१७	४३८,१२९,०२८.३३	६६४,७७०,६६४.३०	९४०,०४९,२७०.२०	८८२,९६२,६१७.१६	४९३,०३३,४९४.४१	१,०७७,६९७,९०७.१७
ख-२.७	कार्यसंचालन कोष तथा अन्य खाता-सरकारी निकाय	-	-	-	-	-	-	-
ख-२.१	प्रदेश आकास्मिक कोष खाता	-	-	-	-	-	-	-
ख-४.१	प्रदेश विभाज्य कोष खाता	-	-	-	-	-	२,४६९,४८१,९९२.००	२,४६९,४८१,९९२.००

सी.नं.	कोष हिसाबको नाम	चासु आ.ब.			गत आ.ब.				
		शुरु मौज्जात	प्राप्ति	भुक्तानी	बाँकी	शुरु मौज्जात	प्राप्ति	भुक्तानी	बाँकी
ख-४.२	स्थानीय तह विभाज्य कोष खाता						१,०२७,८३२,४७६.८०	१,०२७,८३२,४७६.८०	-
	कोरोना भाईरस नियन्त्रण कोष खाता	६३,६०४,४९७.४९	-	६३,६००,०००.००	४,४९७.४९	२०१,४८४,४९८.४९	१००,०००,०००.००	२३७,९८९,००१.००	६३,६०४,४९७.४९
	मध्यमन्वी विपद व्यवस्थापन कोष खाता								
	स्वरोजगार विकास कोष								
	जम्मा	३,१४,९२७,४८२.८४	१,३६७,०३४,३३३.४६	१,४४४,६२८,०४९.९०	२,९३७,३३६,८४६.४९	२,९१४,९१०,९९९.१४	४,२२१,१०४,४८६.६९	४,०१९,२८४,९०२.९०	३,१४,९२७,४८२.८४

ख) गैरबजेट निकाय

गैर बजेट निकायहरूमा रहेका कोषहरूको प्राप्ति र भुक्तानी निम्नानुसार रहेको छ। यसको विस्तृत विवरण अनुसूची र १०.११ मा उल्लेख गरी यसैसाथ संलग्न गरिएको छ। विवरण प्राप्त नभएकोले समावेश नगरिएको।

टिप्पणी ६ नगद र बैंक मौज्जात

टिप्पणी ६.१ सरकारी कोषहरूको प्रवाह

प्रदेश सञ्चित कोष सञ्चालन गर्दा सरकारी खाता संचालन निर्देशिका बमोजिम आन्तरिक रूपमा खोलिएका विशेष खाताहरू (earmarked funds) खोलिएको हुन्छन्। जसमा विशेष ऋण खाता ख-२.४, विशेष अनुदान खाता ख-२.५ र वैदेशिक सहायता आम्दानी खाता क-७ खाताहरू रहेका छन्। ख-२.४ र विशेष अनुदान खाता ख-२.५ खाताहरू वैदेशिक सहयोग रकम परिचालनको लागि प्रयोग हुने खाताहरू हुन् र यी खाताबाट भुक्तानी भएको रकम संबन्धित शीर्षकमा नै खुलाईएको छ। अग्रिमरूपमा सहायता रकम प्राप्त भएमा वैदेशिक सहायता आम्दानी खाता क-७ खातामा जम्मा गरिन्छ र दातृ निकायसंग भएको शर्त बमोजिम खर्च भए पश्चात निश्चित अवधिको अन्तरालमा त्यस्तो रकम संचित कोष खातामा ट्रान्सफर गरिन्छ। यस खाताबाट ट्रान्सफर गरिएको रकमलाई अनुदान प्राप्ति र वैदेशिक ऋण प्राप्तिको शीर्षकमा नै उल्लेख गरिएको छ।

टिप्पणी ६.२ नगद र बैंक मौज्दात क) बजेट निकाय

सरकारी कारोवार निर्देशिका बमोजिम सरकारी कारोवार गर्ने बैंकमा विभिन्न समुहका खाताहरू संचालनमा रहेका छन् । उक्त खाताहरूमा रहेको बैंक मौज्दात र ती खाताहरूमा जम्मा हुनुपर्ने नगद बाँकी रकमको मौज्दात निम्नानुसार रहेको छ । वैदेशिक मुद्रामा रहेको बैंक मौज्दातलाई आ.ब. अन्तिम दिनमा रहेको विनिमयदर अनुसार नेपाली मुद्रामा परिवर्तन गरी उल्लेख गरिएको छ। यसको विस्तृत विवरण अनुसूची ४.३ र बैंक हिसाव मिलान विवरण यसैसाथ संलग्न गरिएको छ।

सी.नं.	कोष हिसाबको नाम	चालु आ.ब.			गत आ.ब.		
		गत वर्षको मौज्दात रकम	घट/बढ नगद	मौज्दात रकम	गत वर्षको मौज्दात रकम	घट/बढ नगद	मौज्दात रकम
	संचित कोष खाता	५,२६५,०८७,३८२.२९	(२,७४६,१२५,२०२.४८)	२,५१८,९६२,१७९.८१	४,७०४,२३६,०६६.७५	५,६०,८५१,३१५.५४	५,२६५,०८७,३८२.२९
ख-१.४	राजस्व, अनुदान र विविध प्राप्ति खाता	५,२६५,०८७,३८२.२९	(२,७४६,१२५,२०२.४८)	२,५१८,९६२,१७९.८१	४,७०४,२३६,०६६.७५	५,६०,८५१,३१५.५४	५,२६५,०८७,३८२.२९
	अन्य खाता	३,११५,९२९,५८२.८५	(१७६,५९२,७३६.३४)	२,९३९,३३६,८४६.५१	२,९१४,११०,९९९.१४	२०१,८१८,५८३.७१	३,११५,९२९,५८२.८५
ख-२.३	धरौटी खाता	१,९७४,६२७,१७८.१९	१४,६५५,९००.६३	१,९८९,२८३,०७८.८२	१,८२९,५६२,८८३.४९	१,९७४,६२७,१७८.१९	
ख-२.६	विविध खाता	१,०७७,६९७,९०७.१७	(१२७,६४८,६३६.९७)	९५०,०४९,२७०.२०	८८२,९६२,६१७.१६	१९४,७३५,२९०.०१	१,०७७,६९७,९०७.१७
ख-२.७	कार्यसंचालन कोष तथा अन्य खाता-सरकारी निकाय		-			-	
ख-३.१	प्रदेश आकस्मिक कोष खाता		-			-	
ख-४.१	प्रदेश विभाज्य कोष खाता		-			-	
ख-४.२	स्थानीय तह विभाज्य कोष खाता		-			-	
	कारोना भाईरस नियन्त्रण कोष खाता	६३,६०४,४९७.४९	(६३,६००,०००.००)	४,४९७.४९	२०१,५८५,४९८.४९	(१३७,९८१,००१.००)	६३,६०४,४९७.४९

सी.नं.	कोष हिसाबको नाम	चालु आ.ब.		गत आ.ब.			
		गत बर्षको मौज्जात रकम	घट/बढ नागद	मौज्जात रकम	गत बर्षको मौज्जात रकम	घट/बढ नागद	मौज्जात रकम
	मुख्यमन्त्री विपद व्यवस्थापन कोष खाता		-				
	स्वरोजगार विकास कोष		-				
	जम्मा	८,३८१,०१६,९६५.१४	(२,९२२,७१७,३८८.८२)	५,४५८,२९९,०२६.३२	७,६१८,३४७,०६५.८९	७६२,६६९,८९९.२५	८,३८१,०१६,९६५.१४

ख) गैरबजेट निकाय

गैर बजेट निकायहरूमा रहेका खाताहरूमा रहेको बैंक मौज्जात र ती खाताहरूमा जम्मा हुनुपर्ने नगद बाँकी रकमको मौज्जात निम्नानुसार रहेको छ । वैदेशिक मुद्रामा रहेको बैंक मौज्जातलाई आ.ब. अन्तिम दिनमा रहेको विनिमयदर अनुसार नेपाली मुद्रामा परिवर्तन गरी उल्लेख गरिएको छ । विवरण प्राप्त नभएकोले समावेश गरिएको छैन ।

टिप्पणी ७ सोधभर्नाहुने ऋण र अनुदान (बजेट निकाय)

लुम्बिनी प्रदेश सरकार र कुनै विदेशी सरकार, विदेशी सरकारी बैंक वा वित्तीय संस्था वा एजेन्सीसङ्ग भएको सम्झौता अनुसार अनुदान र ऋण रकम तोकिएको आयोजनामा खर्च गर्ने गरी स्वीकृत दिएको चालु खाता (operative account) मा जम्मा गरिएको हुन्छ । सोधभर्ना हुने गरि भएको खर्चको हकमा त्यस्तो रकम आयोजनाबाट केन्द्रिय हिसावमा हस्तान्तरण गरिएको हुन्छ । गत आ.ब. र चालु आ.वमा यस सम्बन्धि कारोबार नभएकोले विवरण संलग्न छैन ।

टिप्पणी ७.१ सोधभर्ना हुने ऋण

टिप्पणी ७.२ सोधभर्ना हुने अनुदान

टिप्पणी ८: बजेटमा समावेश नभएको तेश्रोपक्ष सहायता

बजेटमा समावेश नभएको तर लुम्बिनी प्रदेश सरकारको अनुरोध बमोजिम वा लुम्बिनी प्रदेश सरकारसंग भएको सम्झौता/MOU अनुसार प्राप्त भएको नगद, बस्तुगत वा प्राविधिक सहायताको रकम निम्नानुसार रहेको छ । सहायताको रकम अभिलेख गर्दा सहायता प्रदान गर्ने पक्षले उल्लेख गरेको रकमको आधारमा प्रतिवेदन गरिएकोछ । बैदेशिक मुद्रामा रकम उल्लेख भएको अवस्थामा सहायता रकमको प्रतिवेदन प्राप्त भएको दिनको विनिमयदरलाई आधार मानेर नेपाली मुद्रामा परिवर्तन गरी अभिलेख गरिएको । यसको विस्तृत विवरण अनुसूची ९.४ मा उल्लेख गरि यसैसाथ संलग्न

गरिएको छ । लुम्बिनी प्रदेश सरकारले आर्थिक वर्ष २०७८/७९ र २०७९/८० मा यस सम्बन्धी कारोबार नगरेकोले रकम शून्य रहेको छ ।

टिप्पणी ९: प्राप्त हुन बाँकी बैदेशिक सहायता

लुम्बिनी प्रदेश सरकार र कुनै विदेशी सरकार, विदेशी सरकारी बैंक वा वित्तीय संस्था वा एजेन्सीसंग सम्झौता भई प्राप्त हुन बाँकी रकमलाई यहाँ प्रस्तुत गरिएको छ । लुम्बिनी प्रदेश सरकारले आर्थिक वर्ष २०७८/७९ र २०७९/८० मा यस सम्बन्धी कारोबार नगरेकोले रकम शून्य रहेको छ ।

टिप्पणी १० ऋण दायित्व

चालु आ.व. को अन्तसम्म तिर्न बाँकी आन्तरिक र बैदेशिक ऋण दायित्वको विवरण संलग्न राखिएको छ । वैदेशिक ऋणको दायित्व गणना गर्दा लिइएको विनिमय दरको आधार लेखा नीतिमा उल्लेख गरिएको छ । लुम्बिनी प्रदेश सरकारले आर्थिक वर्ष २०७८/७९ र २०७९/८० मा यस सम्बन्धी कारोबार नगरेकोले रकम शून्य रहेको छ ।

टिप्पणी ११ जिन्सी तथा सम्पत्ति

आ.व.को अन्तमा रहेको जिन्सी तथा सम्पत्तिको विवरण निम्नानुसार रहेको छ । यसको विस्तृत विवरण अनुसूची-८.१ र १०.१४ मा उल्लेख गरी संलग्न राखिएको छ । गौर बजेटरी निकायको विवरण प्राप्त नभएकोले समावेश नगरिएको ।

टिप्पणी १२ पेशकी बाँकीको विवरण

पेशकी बाँकीको विवरण निम्नानुसार रहेको छ । यसको मन्त्रालयगत विवरण अनुसूची-८.४ मा उल्लेख गरी यसैसाथ संलग्न गरिएको छ । गौर बजेटरी निकायको विवरण प्राप्त नभएकोले समावेश नगरिएको ।

सी. नं.	विवरण	चालु आ.व.		गत आ.व.	
		बजेट निकाय	गौरबजेट निकाय	बजेट निकाय	गौरबजेट निकाय
१	चालु आ.व. को	१,०२६,३८८,८६७.४८		६९१,४६१,६४५.७१	
२	म्याद ननाघेको	४६८,७४२,१०९.४८		१९६,७६०,४५९.८५	
३	म्याद नाघेको	५५७,६४६,७५८.००		४९४,७०१,१८५.८६	
४	गत विगत आ.व.को	७२१,४२७,०८२.००		६०६,७९७,०१७.००	
	जम्मा	१,७४७,८१५,९४९.४८	-	१,२९८,२५८,६६२.७१	-

टिप्पणी १३ भुक्तानी दायित्व

वस्तु वा सेवा प्राप्त भइ सो वापतको बीजक समेत प्राप्त भएको तर विनियोजन ऐन अन्तर्गत श्रोत व्यवस्थापन हुनसकी वा अन्य कारणले भुक्तानी हुन नसकेका बीजकहरुलाई भुक्तानी दिन बाँकी दायित्वको रूपमा प्रमाणिकरण गरिएका रकम यस समूहमा पर्दछन् । भुक्तानी हुन बाँकी दायित्वको विवरण निम्नानुसार रहेको छ । यसको मन्त्रालयगत विवरण अनुसूची-द.२ मा उल्लेख गरी यसैसाथ संलग्न गरिएको छ । गैर बजेटरी निकायको विवरण प्राप्त नभएकोले समावेश नगरिएको ।

संकेत	शीर्षक	चालु आ.ब.		गत आ.ब.	
		बजेट निकाय	गैरबजेट निकाय	बजेट निकाय	गैरबजेट निकाय
	चालु खर्च	७,४५५,७०९.००	-	१,६३,७२६,३४५.६३	-
२१०००	पारिश्रमिक / सुविधा खर्च	९,२०,९०८.००		१,७३२,१३०.६३	
२२०००	मालसमान तथा सेवाको उपभोग खर्च	६,४६,७६३.१०		४७,०६८,७००.००	
२४०००	व्याज, सेवा शुल्क तथा बैंक कमिशन				
२५०००	सहायता खर्च			३५,१४२,७२५.००	
२६०००	अनुदान खर्च			७४,४८८,७९०.००	
२७०००	सामाजिक सुरक्षा खर्च			५,२९४,०००.००	
२८०००	अन्य	६७,१७०.००			
३१०००	पूँजीगत खर्च	३,४५,८२३,९००.१०	-	८३४,४८५,८४५.३५	-
३११००	स्थिर सम्पत्ति प्राप्ति खर्च	३,४५,८२३,९००.१०	-	८३४,४८५,८४५.३५	-
३१११०	भवन तथा संरचना			४२,८०१,१७५.९१	
३११२०	सवारी साधन तथा मेशीनरी औजार			२७,४६९,४७०.००	
३११३०	अन्य पूँजीगत खर्च			१,००७,८८९.६०	
३११४०	सुरक्षा उपकरण				
३११५०	सार्वजनिक निर्माण	३३३०८५३७६.१		७२२,१०२,६४०.८१	
३११६०	निर्मित संरचनाको सुधार खर्च			२२,२५२,६९४.४१	
३११७०	पूँजीगत सुधार खर्च	१२,७३८,५२४.००		१८,८५१,९७४.६२	

संकेत	शीर्षक	चालु आ.ब.		गत आ.ब.	
		बजेट निकाय	गैरबजेट निकाय	बजेट निकाय	गैरबजेट निकाय
३१४००	प्राकृतिक सम्पत्ति खर्च	-	-	-	-
३१४१०	जग्गा प्राप्ति				
३१४४०	अपुष्य सम्पत्ति प्राप्ति खर्च (Intangible)				
	जम्मा	३५३,२७९,६०९.१०	-	९९८,२१२,१९०.९८	-

टिप्पणी १४ खर्चको प्रतिवद्धता

निर्णय वा समझौता बमोजिम भविष्यमा भुक्तानी दिनुपर्नेगरी प्रतिवद्धता जनाई सकिएको रकमको विवरण निम्नानुसार रहेको छ। प्रतिवद्धताको निकायगत विवरण अनुसूची-८.६ र १०.१९ मा उल्लेख गरी यसैसाथ संलग्न गरिएको छ। विवरण प्राप्त नभएकोले समावेश नगरिएको।

टिप्पणी १५ लिन/उठ्न बाँकी रकम

लगत अनुसारको उठ्न बाँकी राजस्व रकम, अप्रिम भुक्तानी रकम, पेशकी रकम लगायतका उठ्न र फछ्यौट हुन बाँकीको विवरण निम्नानुसार रहेको छ। यसको विस्तृत विवरण अनुसूची ८.५ र १०.२० मा उल्लेख गरी संलग्न गरिएको छ। विवरण प्राप्त नभएकोले समावेश नगरिएको।

टिप्पणी १६ सेवा तथा कार्यगत खर्च

अन्तराष्ट्रिय मुद्रा कोष IMF को GFS-२०१४ अनुसारको सेवा तथा कार्यक्रम अनुसारको वर्गिकरणको खर्च निम्नानुसार रहेको छ। लुम्बिनी प्रदेश सरकारले गैर बेटरी निकायलाई प्रदान गरेको अनुदानको रकम लुम्बिनी प्रदेश सरकारमा खर्च देखिने र सो रकम गैर बजेटरी निकायमा पनि खर्च देखिने हुँदा दोहोरो खर्च प्रतिवेदन हुन नदिनको लागि दोहोरो देखिएको खर्च घटाइएको छ। यसको विस्तृत विवरण अनुसूची २.६ मा उल्लेख गरी संलग्न गरिएको छ। गैर बजेटरी निकायको विवरण प्राप्त नभएकोले समावेश नगरिएको।

विवरण	चालु आ.ब.				गत आ.ब.				
	बजेट निकाय	गैरबजेट निकाय	जम्मा	गैर बजेट निकायमा वसुलान प्रदान	बजेट निकाय	गैरबजेट निकाय	जम्मा	गैर बजेट निकायमा वसुलान प्रदान	बोहोरो गणना पछिको रकम
०१ सामान्य सार्वजनिक सेवा	८,२७५,९६,७१८.९५	-	८,२७५,९६,७१८.९५	-	८,२७५,९६,७१८.९५	-	८,२७५,९६,७१८.९५	-	८,२७५,९६,७१८.९५

विवरण	चासु बा.ब.				गत बा.ब.				
	बजेट निकाय	नौरबजेट निकायमा अनुदान प्रदान	चम्मा	बजेट निकाय	नौरबजेट निकाय	चम्मा	बजेट निकाय	नौरबजेट निकायमा अनुदान प्रदान	बढियो गणना पछिको रकम
०१.१ कार्यकारी र विधायिकाको निकाय, वित्तिय र वैदेशिक मामिला	३,८००,६६४,४९९.६१	३,८००,६६४,४९९.६१	३,८००,६६४,४९९.६१	३,४९८,९९६,३८८.१४	३,४९८,९९६,३८८.१४	३,४९८,९९६,३८८.१४	३,४९८,९९६,३८८.१४	३,४९८,९९६,३८८.१४	३,४९८,९९६,३८८.१४
०१.२ बाह्य आर्थिक सहायता			-			-			-
०१.३ सामान्य सेवा			-			-			-
०१.४ सामान्य आधारभूत सेवा	६६,०९२,३६९.१४		६६,०९२,३६९.१४	७१,७७३,६८०.७४	७१,७७३,६८०.७४	७१,७७३,६८०.७४	७१,७७३,६८०.७४	७१,७७३,६८०.७४	
०१.५ सामान्य अनुसन्धान तथा विकास सेवा	२३४,०२७,४९७.४८		२३४,०२७,४९७.४८	२७९,२४९,२४१.४३	२७९,२४९,२४१.४३	२७९,२४९,२४१.४३	२७९,२४९,२४१.४३	२७९,२४९,२४१.४३	
०१.६ अन्य सामान्य सेवा	२,०७९,४३४.००		२,०७९,४३४.००	१,७४४,७७७.००	१,७४४,७७७.००	१,७४४,७७७.००	१,७४४,७७७.००	१,७४४,७७७.००	
०१.७ सार्वजनिक ऋण कारोबार			-			-			-
०१.८ विभिन्न तहका सरकारहरु बीच हुने सामान्य प्रकृतिको हस्तान्तरण	४,१२३,७३९,७८८.६१		४,१२३,७३९,७८८.६१	४,२८३,३९३,६६०.४१	४,२८३,३९३,६६०.४१	४,२८३,३९३,६६०.४१	४,२८३,३९३,६६०.४१	४,२८३,३९३,६६०.४१	
०२ रक्षा			-			-			-
०२.१ सैनिक सरक्षा			-			-			-
०२.२ नागरिक सरक्षा			-			-			-

विवरण	चासु बा.ब.				गत बा.ब.				
	बजेट निकाय	गैरबजेट निकाय	जम्मा	गैर बजेट निकायमा खुपदान प्रदान	बजेट निकाय	गैरबजेट निकाय	जम्मा	गैर बजेट निकायमा खुपदान प्रदान	बोहोरो राणा पछिको रकम
०२.५ रक्षा - अन्यत्र वारिकृत नभएको		-	-	-			-		-
०३ सार्वजनिक शान्ति सुरक्षा	२६२,४६२,३२३.००	-	२६२,४६२,३२३.००	-	२६२,४६२,३२३.००	-	२६२,४६२,३२३.००	-	२६२,४६२,३२३.००
०३.१ प्रहरी सेवा			-				-		-
०३.२ आनी नियन्त्रण सेवा			-				-		-
०३.३ न्यायालय			-				-		-
०३.४ कारागार			-				-		-
०३.५ सार्वजनिक शान्ति सुरक्षा	२६२,४६२,३२३.००		२६२,४६२,३२३.००		२६२,४६२,३२३.००		२६२,४६२,३२३.००		२६२,४६२,३२३.००
०३.६ सार्वजनिक शान्ति सुरक्षा - अन्यत्र वारिकृत नभएको			-				-		-
०४ आर्थिक मामिला	११,६४९,९२२,१६८.५७	-	११,६४९,९२२,१६८.५७	-	११,६४९,९२२,१६८.५७	-	११,६४९,९२२,१६८.५७	-	११,६४९,९२२,१६८.५७
०४.१ सामान्य आर्थिक, व्यापारिक र श्रम	२३,४६२,६७७.००		२३,४६२,६७७.००		२३,४६२,६७७.००		२३,४६२,६७७.००		२३,४६२,६७७.००
०४.२ कृषि, वन, मत्स्यपालन तथा शिकार	४,३४४,३३४,५२८.९२		४,३४४,३३४,५२८.९२		४,३४४,३३४,५२८.९२		४,३४४,३३४,५२८.९२		४,३४४,३३४,५२८.९२
०४.३ इन्धन तथा उर्जा	४४,२२०,००४.००		४४,२२०,००४.००		४४,२२०,००४.००		४४,२२०,००४.००		४४,२२०,००४.००

विवरण	चासु बा.ब.				गत बा.ब.				
	बजेट निकाय	गैरबजेट निकाय	जम्मा	गैर बजेट निकायमा खुपदान प्रदान	बजेट निकाय	गैरबजेट निकाय	जम्मा	गैर बजेट निकायमा खुपदान प्रदान	बोहोरो राणा पछिको रकम
०४.४ खानी, उत्पादन तथा निमाण	१,११०,८५०,६७२.४०		१,११०,८५०,६७२.४०		१,११०,८५०,६७२.४०		१,११,८६४,२४४.०३		१,८१,८६४,२४४.०३
०४.५ यातायात	५,९९१,२९९,२४२.८०		५,९९१,२९९,२४२.८०		५,९९१,२९९,२४२.८०		५,४९८,०२७,४३९.१०		५,४९८,०२७,४३९.१०
०४.६ संचार			-				-		-
०४.७ अन्य उद्योगहरु	१२५,७४४,०३३.४४		१२५,७४४,०३३.४४		१२५,७४४,०३३.४४		१४१,९९२,९०४.००		१४१,९९२,९०४.००
०४.८ अनुसन्धान तथा विकास - आर्थिक मामिला			-				-		-
०४.९ आर्थिक मामीला - अन्यत्र वर्गिकृत नभएको			-				-		-
०५. वातावरण संरक्षण	७४७,९०९,७३७.०६		७४७,९०९,७३७.०६		७४७,९०९,७३७.०६		७४७,९०९,२२७,९३३		७४७,९०९,२२७,९३३
०५.२ ढल व्यवस्थापन	३१,०१७,५८३.१०		३१,०१७,५८३.१०		३१,०१७,५८३.१०		३२,३७०,७८०.००		३२,३७०,७८०.००
०५.४ जैविक विविधता र भू-संरक्षण	२२०,०४४,८३२.९२		२२०,०४४,८३२.९२		२२०,०४४,८३२.९२		१७३,४८१,६१६.००		१७३,४८१,६१६.००
०५.५ अनुसन्धान तथा विकास पर्यावरण संरक्षण			-				-		-
०५.६ वातावरण संरक्षण - अन्यत्र वर्गिकृत नभएको	४९६,८४७,३२१.८४		४९६,८४७,३२१.८४		४९६,८४७,३२१.८४		४४२,०४४,८३९.९३		४४२,०४४,८३९.९३

विवरण	चासु बा.ब.				गत बा.ब.				
	बजेट निकाय	गैरबजेट निकाय	जम्मा	गैर बजेट निकायमा अनुदान प्रदान	बजेट निकाय	गैरबजेट निकाय	जम्मा	गैर बजेट निकायमा अनुदान प्रदान	बढियो गणना पछिको रकम
०६ आवास तथा सामुदायिक सुविधा	४,४६,३८३,७२२.३४	-	४,४६,३८३,७२२.३४	-	३,९३४,९९३,८७४.३०	-	३,९३४,९९३,८७४.३०	-	३,९३४,९९३,८७४.३०
०६.१ आवास विकास	८३७,१०४,२७१.००	-	८३७,१०४,२७१.००	-	६११,८२९,३९६.८७	-	६११,८२९,३९६.८७	-	६११,८२९,३९६.८७
०६.२ सामुदायिक विकास	-	-	-	-	-	-	-	-	-
०६.३ खानेपानी	२,३१४,६२८,८४१.३४	-	२,३१४,६२८,८४१.३४	-	२,८४८,२१०,०२०.६३	-	२,८४८,२१०,०२०.६३	-	२,८४८,२१०,०२०.६३
०६.६ आवास तथा सामुदायिक सुविधा - अन्यत्र उल्लेख नभएको	१,३७४,६४९,६००.००	-	१,३७४,६४९,६००.००	-	४७४,८७४,४४६.८०	-	४७४,८७४,४४६.८०	-	४७४,८७४,४४६.८०
०७ स्वास्थ्य	१,९८०,२१६,०२१.७७	-	१,९८०,२१६,०२१.७७	-	२,७६०,२६१,७४७.८२	-	२,७६०,२६१,७४७.८२	-	२,७६०,२६१,७४७.८२
०७.१ औषधी उत्पादन, उपकरण तथा औजार	२४,१३३,४३६.००	-	२४,१३३,४३६.००	-	२७,९८४,०८७.००	-	२७,९८४,०८७.००	-	२७,९८४,०८७.००
०७.२ बहिरङ्ग सेवा	१४६,१४४,०१०.४४	-	१४६,१४४,०१०.४४	-	७९,४,६४३,७०६.१०	-	७९,४,६४३,७०६.१०	-	७९,४,६४३,७०६.१०
०७.३ अस्पताल सेवा	४६०,०२०,०४१.३३	-	४६०,०२०,०४१.३३	-	६६०,०१२,६४०.७७	-	६६०,०१२,६४०.७७	-	६६०,०१२,६४०.७७
०७.४ सार्वजनिक स्वास्थ्य सेवा	१०४,४७९,३३८.१७	-	१०४,४७९,३३८.१७	-	११९,४१७,२३७.६४	-	११९,४१७,२३७.६४	-	११९,४१७,२३७.६४

	चासु बा.ब.				गात बा.ब.					
	बजेट बिक्रय	गैलपेट बिक्रय	जम्मा	गैर बजेट बिक्रयमा खुलात प्रदान	देहोरो गणना पछिको रकम	बजेट बिक्रय	गैलपेट बिक्रय	जम्मा	गैर बजेट बिक्रयमा खुलात प्रदान	देहोरो गणना पछिको रकम
०७.५ अनुसन्धान सेवा	५,७०३,६२५.००		५,७०३,६२५.००		५,७०३,६२५.००	५,३३८,७३२.००		५,३३८,७३२.००		५,३३८,७३२.००
०७.६ स्वास्थ्य - अन्यत्र										
वर्गिकृत नभएको	१,१४०,७२४,४६०.७२		१,१४०,७२४,४६०.७२		१,१४०,७२४,४६०.७२	१,१४२,७७३,३३३.४०		१,१४२,७७३,३३३.४०		१,१४२,७७३,३३३.४०
०८ मनोरंजन, संस्कृति तथा धर्म	१,०११,२६२,४९४.१०		१,०११,२६२,४९४.१०		१,०११,२६२,४९४.१०	८७२,३६७,२६१.९५		८७२,३६७,२६१.९५		८७२,३६७,२६१.९५
०८.१ मनोरंजनत्मक र खेलकुद सेवाहरु	१,६७९,३३४,०७७.७७		१,६७९,३३४,०७७.७७		१,६७९,३३४,०७७.७७	२३३,३९३,२८४.२५		२३३,३९३,२८४.२५		२३३,३९३,२८४.२५
०८.२ सांस्कृतिक सेवा										
०८.३ प्रसारण तथा प्रकाशन सेवा										
०८.४ अनुसन्धान तथा विकास ,संस्कृतिक र धार्मिक	२४०,३२७,६१८.३३		२४०,३२७,६१८.३३		२४०,३२७,६१८.३३	१९६,६६५,६२७.७०		१९६,६६५,६२७.७०		१९६,६६५,६२७.७०
०८.६ मनोरंजन, संस्कृती र धर्म - अन्यत्र वर्गिकृत नभएको	५९३,००१,४६८.००		५९३,००१,४६८.००		५९३,००१,४६८.००	५९२,३०८,३४०.००		५९२,३०८,३४०.००		५९२,३०८,३४०.००
०९ शिक्षा	१,७६१,०४१,८२४.२९		१,७६१,०४१,८२४.२९		१,७६१,०४१,८२४.२९	१,७८५,४४०,४९६.३०		१,७८५,४४०,४९६.३०		१,७८५,४४०,४९६.३०
०९.१ पूर्व प्राथमिक र प्राथमिक शिक्षा										

	चासु बा.ब.				गात बा.ब.					
	बजेट निकाय	गैलबजेट निकाय	जम्मा	गैर बजेट निकायमा खुलासा प्रदान	दोहोरो गणना पछिको रकम	बजेट निकाय	गैलबजेट निकाय	जम्मा	गैर बजेट निकायमा खुलासा प्रदान	दोहोरो गणना पछिको रकम
०९.५ तहमा वर्गिकृत नहने शिक्षा (अनौपचारिक शिक्षा)	७२६,०५२,३४५.२९		७२६,०५२,३४५.२९		७२६,०५२,३४५.२९	६९२,८२९,७६५.२०		६९२,८२९,७६५.२०		६९२,८२९,७६५.२०
०९.६ शिक्षाको लागि सहायक सेवाहरु			-		-			-		-
०९.७ शिक्षा अनुसन्धान विकास			-		-			-		-
०९.८ शिक्षा अन्यत्र वर्गिकृत नभएको	१,०३४,९९९,४८०.००		१,०३४,९९९,४८०.००		१,०३४,९९९,४८०.००	१,०९२,७१०,८३१.१०		१,०९२,७१०,८३१.१०		१,०९२,७१०,८३१.१०
१० सामाजिक सुरक्षा	७७,३४९,८१९.७४		७७,३४९,८१९.७४		७७,३४९,८१९.७४	८४,११८,६९०.३०		८४,११८,६९०.३०		८४,११८,६९०.३०
१०.५ बेरोजगार	२४,१४९,०९७.१६		२४,१४९,०९७.१६		२४,१४९,०९७.१६	४२,१६९,७९०.२८		४२,१६९,७९०.२८		४२,१६९,७९०.२८
१०.६ आवास	२१,०६३,३७६.६८		२१,०६३,३७६.६८		२१,०६३,३७६.६८	२६,४४४,४३२.८०		२६,४४४,४३२.८०		२६,४४४,४३२.८०
१०.७ सामाजिक असमावेशी			-		-			-		-
१०.८ सामाजिक सुरक्षा - अनुसन्धान तथा विकास			-		-			-		-
१०.९ सामाजिक सुरक्षा - अन्यत्र वर्गिकृत नभएको	३२,१३७,३४५.९०		३२,१३७,३४५.९०		३२,१३७,३४५.९०	१५,३९४,३६७.२२		१५,३९४,३६७.२२		१५,३९४,३६७.२२
जम्मा	३०,२४४,१४४,९३०.८३	-	३०,२४४,१४४,९३०.८३	-	३०,२४४,१४४,९३०.८३	३०,०५४,६६२,४०३.८०	-	३०,०५४,६६२,४०३.८०	-	३०,०५४,६६२,४०३.८०

टिप्पणी १७ आन्तरिक लेखापरीक्षणबाट कायम भएको वेरुजु

आन्तरिक लेखापरीक्षणबाट कायम भएको वेरुजु निम्नानुसार रहेको छ। कायम भएको वेरुजुको मन्त्रालयगत विवरण अनुसूची- ९.१, र ९.१.१ मा उल्लेख गरी यसैसाथ संलग्न गरिएको छ। गैर बजेटरी निकायको विवरण प्राप्त नभएकोले समावेश नगरिएको।

सी. नं.	विवरण	चालु आ.ब.		गत आ.ब.	
		बजेट निकाय	गैरबजेट निकाय	बजेट निकाय	गैरबजेट निकाय
१	नियमित गर्नुपर्ने वेरुजु	२३७,०९६,६४६.४५		५८९,०७१,७६७.१३	
२	असुल गर्नुपर्ने वेरुजु	२९,३४१,७७२.६८		१५६,३९७,३८४.९९	
३	पेशकी वेरुजु	५५७,६४६,७५८.००		४९४,७०१,१८५.८६	
	जम्मा	८२४,०८५,१७७.१३	-	१,२४०,१७०,३३७.१८	-

टिप्पणी १८ दोहोरो गणना रकम समायोजन (Elimination)

टिप्पणी १८.१ प्राप्ति तर्फ दोहोरो गणना रकम समायोजन

संकेत	शीर्षक	चालु आ.ब.				गत आ.ब.			
		बजेट निकाय	जम्मा	दोहोरो गणना पछिको रकम	बजेट निकाय	जम्मा	लुम्बिनी प्रदेश सरकारबाट गैरबजेट निकायमा प्राप्त रकम	दोहोरो गणना पछिको रकम	
१३०००	अनुदान (नगद)	१३,४४३,३२२,१४७.१३	१३,४४३,३२२,१४७.१३	१३,४४३,३२२,१४७.१३	१४,१२४,६३४,३१२.१५	१४,१२४,६३४,३१२.१५	-	१४,१२४,६३४,३१२.१५	
१३०००	अनुदान खर्च (सोही भुक्तानी)								
	जम्मा	१३,४४३,३२२,१४७.१३	१३,४४३,३२२,१४७.१३	१३,४४३,३२२,१४७.१३	१४,१२४,६३४,३१२.१५	१४,१२४,६३४,३१२.१५	-	१४,१२४,६३४,३१२.१५	

टिप्पणी १८.२ खर्च तर्फ दोहोरो गणना रकम समायोजन

संकेत	शीर्षक	चालु आ.ब.				गत आ.ब.			
		बजेट निकाय	जम्मा	लुम्बिनी प्रदेश सरकारले गैरबजेट निकायमा भएको अनुदान	दोहोरो गणना पछिको रकम	बजेट निकाय	जम्मा	लुम्बिनी प्रदेश सरकारले गैरबजेट निकायमा भएको अनुदान	दोहोरो गणना पछिको रकम
२६०००	अनुदान (नगद)	४,९७८,९९९,४४४.९६	४,९७८,९९९,४४४.९६	-	४,९७८,९९९,४४४.९६	४,९८९,३४४,६०७.९४	-	४,९८९,३४४,६०७.९४	
२६०००	अनुदान खर्च (सोझो भुक्तानी)	-	-	-	-	-	-	-	
	जम्मा	४,९७८,९९९,४४४.९६	४,९७८,९९९,४४४.९६	-	४,९८९,३४४,६०७.९४	४,९८९,३४४,६०७.९४	-	४,९८९,३४४,६०७.९४	

टिप्पणी १९ विनियमदर नाफा नोक्सान

विवरण प्राप्त नभएकोले समावेश नगरिएको ।

टिप्पणी २० सम्भाव्य दायित्व - Contingent Liability (बजेट निकाय)

सम्भाव्य दायित्वको विवरण निम्नानुसार रहेको छ । यसको विस्तृत विवरण अनुसूची- ८.७ मा उल्लेख गरी संलग्न गरिएको छ । विवरण प्राप्त नभएकोले समावेश नगरिएको ।

टिप्पणी २१ प्रतिवेदन पश्चात भएको संशोधन र त्रुटिको सुधार (Correction of Errors)

प्रतिवेदन पश्चात भएको संशोधन र त्रुटिको सुधार (Correction of Errors) सम्बन्धि विवरण निम्न अनुसार रहेको छ । कुनै किसिमको संशोधन र त्रुटी सुधार नभएकोले समावेश नगरिएको ।

टिप्पणी २२

जमानत

जमानत सम्बन्धि विवरण प्राप्त नभएकोले समावेश नगरिएको ।

टिप्पणी २३ राजस्व खर्च/छुट (Tax Expenditure)

विवरण प्राप्त नभएकोले समावेश नगरिएको ।

टिप्पणी २४ सामाजिक सुरक्षा

सामाजिक सुरक्षा कर्मचारीको सञ्चित हुने उपदान, विदा, औषधोपचार वा निवृत्तिभरण वापतको रकम दायित्व सिर्जना भएका बखत खर्च लेखाङ्कन गर्ने गरिएको छ । यस वापतको कुनै सम्भावित दायित्व गणना गरिएको छैन । कर्मचारीहरू अन्तर मन्त्रालय सरुवा हुने कारणले गर्दा सहज गणना सम्भव पनि छैन । कर्मचारी बाहेकका अन्य सामाजिक सुरक्षा पनि संघीय विनियोजन ऐन बमोजिम नगद भुक्तानी भएका अवस्थामा मात्र लेखाङ्कन हुन्छ । यस वापत कुनै सम्भावित दायित्व गणना गरिएको छैन ।

टिप्पणी २५ आर्थिक बर्ष पछाडिकाप्रमुख घटनाहरू

आर्थिक बर्ष समाप्त भए पश्चात २ यो वित्तीय विवरण तयार हुँदाको बखतसम्म घटेका सारभूत विषयहरू निम्न अनुसार रहेका छन् । सारभूत विषयहरू नरहेकाले समावेश नगरिएको ।

लेखा नीति

१. वित्तीय विवरणको प्रस्तुति

नेपालको संविधानको भाग १६ मा प्रदेश आर्थिक कार्य प्रणालीको व्यवस्था गरिएको छ। संविधानको धारा २०४ मा प्रदेश सञ्चित कोष सम्बन्धी व्यवस्था गरिएको छ। प्रदेश सञ्चित कोष लुम्बिनी प्रदेश सरकारको सरकारी कोष हो। प्रदेश आर्थिक ऐन तथा अन्य प्रचलित कानून बमोजिम प्राप्त हुने रकम सञ्चित कोषमा दाखिला हुन्छ भने विनियोजन ऐन बमोजिम सञ्चित कोषबाट रकम खर्च हुने गर्दछ।

लुम्बिनी प्रदेश आर्थिक कार्यविधि ऐन, २०७४, आर्थिक कार्यविधि तथा वित्तीय उत्तरदायित्व ऐन, २०७६ सरकारी कारोबार निर्देशिका, २०७६ र अन्य प्रचलित कानूनले लेखा राख्ने र प्रतिवेदन गर्ने सम्बन्धमा विभिन्न निकायहरूको जिम्मेवारी र कार्यविधिहरू व्यवस्थित गरेको छ। प्रदेश आर्थिक कार्यविधि ऐन, २०७४ बमोजिम प्रदेश सञ्चित कोष तथा अन्य सरकारी कोषको सञ्चालन र व्यवस्थापन गर्ने, चल-अचल सरकारी सम्पत्तिको अभिलेख राखी प्रतिवेदन गर्ने, आर्थिक प्रशासन सञ्चालन, निर्देशन, नियन्त्रण तथा आन्तरिक लेखा परीक्षण गर्ने, गराउने तथा प्रदेश सरकारको एकीकृत वित्तीय विवरण तयार गर्ने जिम्मेवारी प्रदेश लेखा नियन्त्रक कार्यालयको रहेको छ।

प्रदेश सरकारको आम्दानी वा ऋण प्राप्त तथा खर्च वा दायित्व भुक्तानीमा सम्बन्धित लेखा उत्तरदायी अधिकृत जिम्मेवार रहने कानूनी व्यवस्था रहेको छ। प्रदेश लेखा नियन्त्रक कार्यालय तथा प्रदेश लेखा ईकाई कार्यालयहरूबाट प्राप्त जिल्लागत वित्तीय विवरण र बैङ्क विवरण समेतका आधारमा यो प्रतिवेदन तयार गरिएको छ। यो विवरण वार्षिक बजेटमा राखिएका विवरणसँग तुलना गर्न सकिने गरी आवश्यक विवरणहरू समावेश गरी तयार गरिएको छ।

यो वार्षिक वित्तीय विवरणमा प्रदेश सरकारको बजेट र भुक्तानीको एकीकृत वार्षिक प्रतिवेदन, बजेट निकायका वार्षिक प्रतिवेदनहरू, बजेटको तुलनात्मक विवरण, प्रदेश सञ्चित कोषको वार्षिक आर्थिक विवरण, प्रदेश विभाज्य कोषको वार्षिक विवरण, सेवा तथा कार्यगत खर्चको एकीकृत विवरण, लेखा नीति, टिप्पणी र अनुसूचीहरू समावेश रहेका छन्।

२. विवरण तयारीको कानूनी आधार

प्रदेश आर्थिक कार्यविधि ऐन, २०७४ को दफा ३ मा संविधान, यो ऐन र अन्य प्रचलित कानूनको अधीनमा रही प्रदेश सञ्चित कोषको सञ्चालन प्रदेश लेखा नियन्त्रक कार्यालयले गर्नेछ भन्ने व्यवस्था रहेको, दफा ४ मा प्रदेश सञ्चित कोषको लेखा अद्यावधिक रूपमा राख्ने तथा त्यसको वार्षिक वित्तीय विवरण तयार गर्ने जिम्मेवारी प्रदेश लेखा नियन्त्रक कार्यालयको हुनेछ भन्ने व्यवस्था रहेको छ।

सोही ऐनको दफा २२ मा विनियोजन, राजश्व, धरौटी, प्रदेश सरकारलाई नेपाल सरकारबाट प्राप्त हुने वैदेशिक अनुदान, ऋण सहायता र लगानी र अन्य कारोबारको एकीकृत लेखा तयार गरी राख्नुपर्ने

व्यवस्था छ। लेखा उत्तरदायी अधिकृतले मातहतका कार्यालयबाट विनियोजन, राजस्व, धरौटी लगायत सबै वित्तीय विवरण लिई प्रदेशको एकीकृत वित्तीय विवरण र एकीकृत हिसाब तयार गरी तोकिएको समय भित्र प्रदेश लेखा नियन्त्रक कार्यालयलाई उपलब्ध गराउनु पर्ने व्यवस्था रहेको छ, सो व्यवस्था बमोजिम केन्द्रीय निकायहरूले एकीकृत वित्तीय विवरण यस कार्यालयमा पेश गरेका छैनन्।

सोही ऐनको दफा २५ को उपदफा(१)मा प्रदेश लेखा नियन्त्रक कार्यालयले प्रत्येक आर्थिक वर्षको प्रदेश सञ्चित कोषको अतिरिक्त विनियोजन, राजस्व, धरौटी, वैदेशिक अनुदान, ऋण सहायता र लगानीको लेखा र आर्थिक वर्षको एकीकृत लेखाको वित्तीय विवरण प्रदेशको अर्थ मन्त्रालय, महालेखा नियन्त्रक कार्यालय र महालेखापरीक्षकको कार्यालय समक्ष पेश गर्नु पर्ने व्यवस्था रहेको छ।

३. प्रतिवेदनको मानदण्ड

तीनै तहका सरकारहरूमा लागू रहेको एकीकृत आर्थिक सङ्केत तथा वर्गीकरण र व्याख्या, २०७४ एवम् अन्तर्राष्ट्रिय सार्वजनिक क्षेत्र लेखामान (IPSAS २०१७) मा आधारित भई आन्तरिकीकरण गरिएको नगदमा आधारित नेपाल सार्वजनिक क्षेत्र लेखामान, २०७९ यो वित्तीय विवरण तयारीको मुख्य आधार एवं मानदण्ड रहेको हो।

४. प्रतिवेदक निकाय

प्रदेश आर्थिक कार्यविधि ऐन, २०७४ को दफा ३, ४ र २६ बमोजिम सञ्चित कोषको अतिरिक्त वैदेशिक अनुदान र ऋण सहायता तथा लगानीको लेखा र विनियोजन, राजस्व, धरौटी तथा अन्य कोषहरू सहितको केन्द्रीय लेखाको एकीकृत वित्तीय विवरण तयार गर्ने र प्रतिवेदन गर्ने जिम्मेवार निकाय प्रदेश लेखा नियन्त्रक कार्यालय रहेको छ।

५. बजेटरी निकाय

लुम्बिनी प्रदेश सरकारको बजेटमा पूर्ण रूपमा सहभागी हुने र प्रत्यक्ष नियन्त्रण भएका निकायलाई बजेट निकायको रूपमा लिइएको छ। बजेटरी व्यवस्थाका लागि केन्द्रीय निकायसँग कार्यकारी, संवैधानिक तथा कानूनी अधिकार रहेको हुन्छ। यस अन्तर्गत बजेटमा पूर्ण निर्भर रहने मन्त्रालय, निर्देशनालय/ विभाग, आयोजना, परियोजना तथा कार्यालयहरू पर्छन्।

६. गैरबजेटरी निकाय

यस वर्ष मन्त्रालय वा केन्द्रीय निकायहरूबाट गैर बजेटरी निकायहरूको तथ्याङ्क प्राप्त हुन नसकेकोले यस एकीकृत विवरणमा गैरबजेटरी निकायको तथ्याङ्क समावेश गरिएको छैन। आगामी आर्थिक वर्षहरूमा गैर बजेटरी निकायको तथ्याङ्क समेत समावेश गर्ने प्रयास गरिने छ।

७. लेखाङ्कन तथा एकीकरणका आधार

सरकारले अपनाएको नगदमा आधारित दोहोरो लेखा प्रणाली अनुसार लेखा राखिएको र सोही लेखाको

आधारमा प्रस्तुत आर्थिक विवरण तयार गरिएको छ। वित्तीय विवरणहरू नगदमा आधारित लेखा प्रणाली अवलम्बन गरी तयार गरिएको छ, जसमा नगद प्राप्ति र भुक्तानी हुँदा मात्र कारोबारको पहिचान गरिएको छ। नगद प्राप्ति तथा भुक्तानीको विवरण, बजेट र वास्तविक रकमको तुलना र लेखा टिप्पणी नेपाल सार्वजनिक क्षेत्र लेखामान, २०७९ का आधारमा तयार गरिएका छन्।

द. प्रतिवेदन तथा बजेट अवधि

यो वार्षिक वित्तीय विवरणमा २०७९ श्रावण १ गतेदेखि २०८० आषाढ मसान्तसम्मको कारोबारलाई समावेश गरिएको छ।

९. सारभूतता

यो वार्षिक वित्तीय विवरणमा सारभूत तथ्याङ्कहरू समावेश गरिएको छ।

१०. प्रतिवेदनको मुद्रा

वित्तीय विवरण नेपाली रुपैयाँमा तयार गरिएको छ। वैदेशिक सहायता तथा ऋणको कारोबार प्रत्यक्ष रुपमा प्रदेश सरकारको नरहेकोले सबै कारोबार नेपाली मुद्रामा गरिएको छ।

११. नेपाल सार्वजनिक क्षेत्र लेखामानको अनुपालना

अन्तर्राष्ट्रिय सार्वजनिक क्षेत्र लेखामान, IPSAS २०१७ लाई आन्तरिकीकरण गरिएको नेपाल सार्वजनिक क्षेत्र लेखामान (NPSAS), २०७९, नेपाल सरकारले मिति २०७९।०८।२० मा लागू गर्ने निर्णय गरेपछि यस मानकको आधारमा यो वित्तीय प्रतिवेदन तयार गरिएको छ। यस प्रतिवेदनमा नेपाल सार्वजनिक क्षेत्र लेखामानको भाग १ अर्थात् अनिवार्य खण्डलाई पूर्णतया कार्यान्वयन गरिएको छ भने भाग २ अर्थात् ऐच्छिक विषयहरूमध्ये दायित्वको विवरणहरू समावेश गरिएको छ।

१२. प्रमुख लेखा नीतिहरू

१२.१ राजस्वको पहिचान तथा लेखा

नगद तथा बैङ्क मार्फत नगद प्राप्ति गरेपछि मात्र राजस्व आम्दानी बाँधिएको छ। राजस्वलाई कुल रकम (Gross Basis) मा राखिएको छ। राजस्व सङ्कलनको लागि प्रदेश लेखा नियन्त्रक कार्यालयको सिफारिसमा नेपाल राष्ट्र बैङ्क वा सरकारी कारोबार गर्न अनुमति प्राप्त बैङ्कमा Non-operative Account खोलिएको छ र राजस्व रकम यही खातामा जम्मा गरिन्छ। राजस्व रकमको लेखांकन गर्दा एकीकृत आर्थिक सङ्केत तथा वर्गीकरण र व्याख्या बमोजिमको शीर्षकमा आम्दानी जनाई लेखांकन गरिएको छ। प्रचलित कानून बमोजिम करदाताबाट सङ्कलन गरिएको कर रकमलाई कर राजस्वको रूपमा आयमा लेखाङ्कन गरिएको छ भने सेवा शुल्क, विक्री, रोयल्टी, व्याज, लाभांश जस्ता आयहरूलाई अन्य राजस्वको रूपमा लेखांकन गरिएको छ। विनियोजन खर्चको लेखा परीक्षणबाट असुल गर्नु पर्ने ठहर भई पछिल्ला वर्षमा असुली भएका वा निकास वा अनुदान दिएको रकमबाट प्राप्तकले कार्यसम्पादन

गर्न नसकी पछिल्ला वर्षहरूमा राफसाफ फिर्ता गरेका प्राप्तिहरू यथार्थमा राजस्व नभएकाले 'विविध प्राप्ति' अन्तर्गत लेखांकन गरिएको छ। कर छुटहरूको लेखाङ्कन नभएकाले प्रतिवेदन गरिएको छैन। अर्को निकाय वा सरकारको तहमा हस्तान्तरण हुने "Pass Through" रकमलाई प्राप्त हुँदा प्राप्तिमा र हस्तान्तरण हुँदा भुक्तानीका रूपमा देखाइएको छ।

१२.१.१ राजस्व सङ्कलन

सङ्कलित राजस्वमा प्रदेश सरकारको अधिकार क्षेत्रभित्र रहेको राजस्व रकम र बाँडफाँट हुने राजस्व रकम गरी दुई प्रकारको राजस्व रकम रहेको छ। लेखा टिप्पणी र अनुसूचीमा प्रदेश सरकारले सङ्कलन गरेको राजस्वको विवरणमा बाँडफाँट हुने राजस्व रकमलाई दायित्व अन्तर्गत बाँडफाँट हुने राजस्व शीर्षकमा देखाइएको छ।

१२.१.२ विभाज्य कोष

अन्तर सरकारी वित्त व्यवस्थापन ऐन, २०७४ बमोजिम प्रदेश सरकारले सङ्कलन गरेको राजस्व रकम प्रदेश विभाज्य कोषमा जम्मा गरिन्छ। सोही ऐनको दफा ६ को उपदफा (५) मा रहेको व्यवस्था बमोजिम प्रदेश विभाज्य कोषमा जम्मा रहेको रकम प्रदेश र स्थानीय तहमा जम्मा गर्नुपर्ने व्यवस्था बमोजिम प्रदेश र स्थानीय तहको सञ्चित कोषमा जम्मा गरिएको छ। यसै गरी प्रदेश सरकार अन्तर्गतका निकायहरूले संकलन गर्ने वनरोयल्टीको रकम नेपाल राष्ट्र बैंकले सोझै संघीय विभाज्य कोषमा जम्मा गर्ने गरेको छ। सोको विवरण समेत यस प्रतिवेदनमा समावेश गरिएको छ। विभाज्य कोषको वार्षिक विवरण तयार गर्दा यस कोष अन्तर्गत रहेका प्रदेश विभाज्य कोष र स्थानीय विभाज्य कोषमा आर्थिक वर्ष अन्त्यसम्ममा जम्मा भएको रकम, प्रदेश विभाज्य कोष र स्थानीय विभाज्य कोषमा पठाइएको रकम तथा सम्बन्धित सञ्चित कोषमा पठाइएको रकम खुल्ने गरी तयार गरिएको छ।

१२.१.३ प्रदेश सरकारले उपयोग गर्ने राजस्व

प्रदेश सरकारले उपयोग गर्ने राजस्व रकम अन्तर्गत प्रदेश सरकारको आफ्नै राजस्व र बाँडफाँट भई प्राप्त हुने राजस्वको हिस्सा समावेश गरिएको छ।

१२.२ खर्चको पहिचान, लेखाङ्कन र प्रतिवेदन

- पेस्की वा सानो नगदी कोषबाट अर्को आर्थिक वर्षमा फिर्ता भएको रकम फिर्ताप्राप्त भएको आर्थिक वर्षको विविध प्राप्तिमा देखाइएको छ। आषाढ मसान्तसम्म जारी भएका तर म्यादभित्र नसाटिएका चेकका रकमलाई खर्चबाट घटाएर समायोजन गरिएको छ।
- प्रचलित कानून बमोजिम कुनै भुक्तानी गर्दा धरौटी कट्टी गर्नुपर्ने व्यवस्था भएकोमा सो पूरै रकमलाई भुक्तानीमा लेखाङ्कन गरी धरौटी रकमलाई धरौटी सेस्तामा प्राप्तितर्फ लेखाङ्कन गरिएको छ। प्रचलित कानून अनुसार धरौटीबाट राजस्वमा हुने सदर स्याहा, जफत वा असुलीलाई धरौटी सेस्तामा खर्च जनाई सरकारी आयमा प्राप्ति देखाईएको छ।

- सरकारलाई तिर्नु बुझाउन पर्ने रकम बक्यौता रहेको व्यक्तिले सरकारी निकायबाटै पाउने भुक्तानीबाट कानूनी रूपमा असुली भएमा त्यस्तो भुक्तानी पनि प्राप्ति र भुक्तानी दुवैतर्फ देखाइएको छ।
- पेस्की तथा अन्य रूपमा निकास भई फिर्ता/फछ्यौट गर्न बाँकी रकम समेतलाई खर्चको रूपमा प्रस्तुत गरिएको छ। पेस्की वा सानो नगदी कोषको रूपमा भुक्तानी भएको र वर्षान्तमा फछ्यौट हुन नसकेको रकम जुन प्रयोजनका लागि त्यस्तो पेस्की वा कोष उपलब्ध गराइएकोहो सोही शीर्षकमा खर्च लेखाङ्कन र प्रतिवेदन गरिएको छ।
- एकल खाता कोष प्रणालीबाट खर्च गर्नेगरी भुक्तानी आदेश पठाउँदा साथ खर्च लेखाङ्कन गरिएको छ। खर्च लेखाङ्कन भइसकेपछि प्रदेश लेखा नियन्त्रक कार्यालय तथा प्रदेश लेखा ईकाई कार्यालयबाट पठाएको Electronic Fund Transfer(EFT) सफल नभएमा वा जारी गरिएको चेक नसाटिएमा सो कारोबार रकमलाई खर्च घटाईको छ । सानो नगदी कोषमा खर्चको बिल भर्पाई प्राप्त भई शोधभर्ना दिएका बखत खर्च लेखिएको छ।

१३. वैदेशिक मुद्रा

यस आर्थिक वर्षमा लुम्बिनी प्रदेश सरकारले वैदेशिक मुद्राको कारोबार नगरेकोले सो सम्बन्धि विवरण समावेश गरिएको छैन।

१४. नगद वा नगदजन्यको पहिचान

- राष्ट्र बैङ्क, सरकारी कारोबार गर्ने अन्य बैङ्क तथा कार्यालयमा रहेको नगद मौज्दात र तत्काल नगदमा रूपान्तरण गर्न सकिने नगदजन्य वस्तुलाई समेटिएको छ। नगद भन्नाले साथमा रहेको नगद र माग गर्नसाथ प्राप्त हुने निक्षेप रकम पर्दछ। नगदजन्य भन्नाले मूल्य परिवर्तनको जोखिम नगण्य भएको र तोकिएको मूल्यमा तत्काल नगदमा रूपान्तरण गर्न मिल्ने अल्प अवधिको उच्च तरल लगानीलाई जनाउनेछ। यस अवधारणा अनुसार नगदलाई पहिचान गरिएको छ।
- राजस्व, सुरक्षण, असुली लगायतका नगद वा नगदजन्य रकमलाई प्राप्त भएपछि प्राप्तिमा समावेश गरिएको छ। नगद र नगदजन्य रकममा नगद, बैङ्कमा रहेको निक्षेप, विनियोजन ऐन बमोजिम प्राप्त अख्तियारी मध्ये भुक्तानी आदेश दिइएको रकम, तत्कालै नगदमा रूपान्तरण हुने सरकारी बाहेकका बन्द जस्ता अल्पकालीन लगानी, तीन महिनाभन्दा कम अवधिका मुद्दती निक्षेप समावेश गरिएको छ।
- सरकारीकारोबार गर्न स्वीकृति प्राप्त बैङ्क वा नेपाल सरकारसँगको सम्झौता अनुसार रकम भुक्तानी गर्ने कुनै व्यक्तिलाई भुक्तानी गर्ने अधिकार प्राप्त अधिकारीबाट भुक्तानी आदेश वा बैङ्क चेक वा आदेश पत्र जारी भए पछि निजलाई नगदमा भुक्तानी भएसरह भुक्तानीमा लेखाङ्कन र प्रतिवेदन गरिएको छ। विनियोजन ऐन बमोजिम खर्च भई सकेको तर असार मसान्तमा साटन बाँकी चेक वा सो सरहका बैकिङ्ग उपकरणको खुद रकम चेक साट्ने अवधि १५ दिन भएकोले अधिल्लो आर्थिक वर्षको विनियोजित रकमबाट खर्च हुने गरी फ्रिज खाताबाट चालु आर्थिक वर्षको मितिमा साटिएको छ।

१५. पेस्की बाँकी

पेस्की दिँदाका बखतनै यसलाई खर्च जनाइएको छ। चालू र पुँजीगत खर्च अन्तर्गत कर्मचारी, व्यक्ति, निर्माण व्यवसायी, आपूर्तिकर्ता, स्वायत्त निकाय, वित्तीय तथा गैर वित्तीय लगायतका संस्थालाई प्रदान गरिएको पेस्की मध्ये आर्थिक वर्षको अन्त्यसम्म फछ्यौट वा फिर्ता प्राप्त हुन बाँकी रहेको रकमलाई पेस्की बाँकी रकममा समावेश गरिएको छ।

१६. सञ्चित कोष

प्रदेश सरकारको प्राप्ति तथा भुक्तानीको लेखाङ्कन तथा प्रतिवेदन एकीकृत आर्थिक सङ्केत तथा वर्गीकरण र व्याख्या, २०७४ बमोजिम चालू, पुँजीगत तथा वित्तीय विवरणमा वर्गीकरण गरी प्रस्तुत गरिएको छ।

प्रदेश सरकारलाई प्रतिवेदन अवधिमा प्राप्त भएका सबै खालका प्राप्ति तथा सोही अवधिमा भएका भुक्तानीका आधारमा सो अवधि पछाडि भएका ट्रान्सफर तथा हिसाब समायोजन गरिएको छ।

सञ्चित कोषबाट भुक्तानी निकास गरिएको चालू, पुँजीगत तथा वित्तीय व्यवस्था तर्फ प्रत्येकको सञ्चित कोष माथि व्ययभार हुने खर्च र विनियोजन ऐन अन्तर्गतको खर्च छुट्टाछुट्टै उल्लेख गरिएको छ।

संघीय सरकारबाट वित्त हस्तान्तरण भई प्राप्त भएको अनुदानलाई प्राप्तिमा र स्थानीय तहमा वित्त हस्तान्तरण गरिएको रकमलाई भुक्तानीको रूपमा लेखाङ्कन गरिएको छ।

प्रदेश सरकारले प्रदेश सभामा पेश गरेको आय व्ययको अनुमानमा आन्तरिक ऋण उल्लेख भएपनि सो सम्बन्धि कारोबार भएको छैन।

प्रदेश सञ्चित कोषमा श्रेस्ता अनुसार बाँकी रहेको मौज्दात र बैंक अनुसार बाँकी रहेको मौज्दात फरक रहेकोमा सोको बैंक हिसाव मिलान विवरण तयार गरिएको छ।

१७. धरौटी, अन्य कोष वा खातामा रहेको नगद मौज्दात

यस वित्तीय विवरणमा प्रदेश लेखा नियन्त्रक कार्यालय र प्रदेश लेखा ईकाई कार्यालयहरूको नाममा रहेका धरौटी(ख-२.३), विविधकोष खाताहरू(ख-२.६) र केही भुक्तानी कार्यालयहरूको नाममा रहेको कार्य सञ्चालन कोष-खाताहरू (ख-२.७)समेत संलग्न गरिएको छ। सञ्चित कोषमा वास्तविक रूपमा प्रदेश सरकारको आम्दानी र खर्चलाई मात्र समावेश गरिएकोले नेपाल राष्ट्र बैङ्कले तयार गर्ने सरकारको नगद अवस्थासँग यो आर्थिक विवरणको रकम फरक रहेको छ।

१८. खर्चको प्रतिबद्धता

निर्णय वा सम्झौता बमोजिम भविष्यमा भुक्तानी दिनुपर्ने गरी प्रतिबद्धता जनाई सकिएको रकम प्रतिबद्धताको रूपमा अभिलेख राख्न चालू आर्थिक वर्ष २०८०।८१ बाट सुरु गरिएकोले आगामी आर्थिक वर्षको वित्तीय विवरणमा पेस गरिनेछ।

१९. सोझै भुक्तानी

लुम्बिनी प्रदेश सरकारको बजेटमा समावेश भईदातृ निकायबाट सोझै भुक्तानी हुने कारोबार(On budget Off treasury) यस आर्थिक वर्षमा नभएकोले सो सम्बन्धि विवरण समावेश गरिएको छैन।

२०. लगानी

सरकारको सबै किसिमका लगानीको लेखाङ्कन लागत मूल्यमा गरिएको छ। सुरु मै लेखाङ्कन गरिएका लगानीलाई ऐतिहासिक मूल्य मै देखाइएको छ। लगानीबाट प्राप्त हुने लाभांश तथा व्याजलाई प्राप्त भएको दिन आम्दानी बाँधी सञ्चित कोषमा दाखिला गरिएको छ। तर लुम्बिनी प्रदेश सरकारले यस आर्थिक वर्षमा यस सम्बन्धि कारोबार नगरेकोले विवरण समावेश छैन।

२१. सरकारी कर्जा

सरकारी कर्जालाई आन्तरिक र वैदेशिक गरी वर्गीकरण गरिएको छ। आन्तरिक कर्जा ट्रेजरी विलहरू नेपाल राष्ट्र बैंक मार्फत अन्य संस्था तथा व्यक्तिहरूबाट उठाइन्छ र वैदेशिक कर्जा बाह्य सरकार वा संस्थाको मौद्रिक प्राप्ति वा अन्य सेवा प्राप्त गरे बापत गरिनुपर्ने भुक्तानी दायित्वको रूपमा प्राप्त हुने गर्दछ। सरकारले कर्जा प्राप्त गर्दा आम्दानी र कर्जाको सावाँ तथा व्याज लगायतका भुक्तानीहरू खर्चमा लेखांकन गरिएको छ। यसरी लेखांकन गर्दा व्याज बापतको भुक्तानीलाई चालु खर्चमा र सावाँ बापतको रकम भुक्तानीलाई वित्तीय व्यवस्थातर्फ समावेश गरिएको छ। तर लुम्बिनी प्रदेश सरकारले यस आर्थिक वर्षमा यस सम्बन्धि कारोबार नगरेकोले विवरण समावेश छैन।

२२. अन्तर सरकारी वित्त हस्तान्तरण

प्रदेश सरकारले स्थानीय तहहरूलाई प्रवाह गरिएको वित्तीय हस्तान्तरण (समानीकरण, सशर्त, समपूरक र विशेष अनुदान) रकम प्रदेश सरकारको चालु खर्चमा समावेश गरिएको छ। उक्त हस्तान्तरणहरू हस्तान्तरणकै समयमा खर्चका रूपमा लेखाङ्कन गरिएको छ।

२३. अफ बजेट प्राप्ति र भुक्तानी

बजेटमा समावेश नभएको (अफ बजेट) एवम् सरकारी कोषमा रकम प्राप्त नहुने (अफ ट्रेजरी) प्राप्ति तथा भुक्तानी भएको रकम सम्बन्धि विवरण यस कार्यालयलाई प्राप्त नभएकोले समावेश गरिएको छैन।

२४. भुक्तानी दिन बाँकी दायित्व

नगदमा आधारित लेखा प्रणालीका आधारमा लेखाङ्कन गरिएको हुँदा प्रतिवेदन अवधिभित्र दायित्व सिर्जना भएको तर विनियोजित बजेटले नखामेको स्वीकृत दरबन्दीको तलब, महँगी भत्ता र स्थानीय भत्ता, सरुवा भ्रमण खर्च, घर भाडा, पोसाक, खाद्यान्न, औषधी उपचार, विरामी र बन्दीको सिधा, सेवा निवृत्त सुविधाका साथै स्वीकृत वार्षिक कार्यक्रममा समावेश भएको कुनै व्यक्ति फर्म संस्था वा कम्पनीसँग भएको सम्झौता बमोजिमको रकमलाई भुक्तानी हुन बाँकी दायित्वको विवरणमा समावेश गरिएको छ।

२५. सङ्क्रमणकालीन व्यवस्था

नेपाल सार्वजनिक क्षेत्र लेखामानले तोकेको सङ्क्रमणकालीन प्रावधान लागू हुने हदसम्म सो विवरण लेखा टिप्पणीमा खुलासा गरिएको छ।

लुम्बिनी प्रदेश सरकारले संकलन गरेको राजस्व, अनुदान र अन्य प्राप्तीको शीर्षकगत विवरण

आर्थिक वर्ष २०७९/८०

राजस्व शीर्षक	राजस्वको सुरु अनुमान	RMIS अनुसार संकलन भएको राजस्व	RMIS भन्दा बाहिरको आम्दानी	गत आवको नाद बाँकी(२०७८/७९ को २०७९/८० मा जम्मा) र अनुदान फिर्ताकम	दाखिला गर्न बाँकी नगद(२०७९/८० को २०८०/८१ मा दाखिला)	लुम्बिनी प्रदेश सरकारले उपयोग गर्ने कुल राजस्व
११११४-कृषिआयमा लाग्ने कर	१०००००	८०,२७५.००				८०,२७५.००
११३१५-वाइडफाँडबाट प्राप्त हुने घरजग्गा रजिष्ट्रेशन दस्तुर	१८०००००००	१,१०९,०९०,२६६.१३				१,१०९,०९०,२६६.१३
११४११-मूल्य अभिवृद्धि कर	८०८४९०००००	६,५७७,६९४,९८४.८३		४६४८५८३२३२.७४	६२१९,६०८७२.८	६,६६४,७९७,६२४.८५
११४२१-वाइडफाँडभरि प्राप्त हुने अन्त शृङ्क	३४६५००००००	२,४१२,९९५,३४८.२४		११०६२१३६०.२०	११८३६७७४२.८	२,४२०,७४१,७३०.८२
११४५६-वाइडफाँडभरि प्राप्त हुने सवारी साधन कर	२०००००००००	-	१,५५३,४८१,११७.००			१,५५३,४८१,११७.००
११४७१-वाइडफाँडबाट प्राप्त हुने मनोरञ्जन कर	१५०००००	४,३१३,४२२.०१				४,३१३,४२२.०१
११४७२-वाइडफाँडबाट प्राप्त हुने विज्ञापनकर	२००००००	६,९१८,७८५.००				६,९१८,७८५.००
जम्मा	१५,३५३,५००,०००.००	१०,०४१,०९३,०८१.२१	१,५५३,४८१,११७.००	५७५,४७९,५९२.९४	७४०,३२८,६१५.५४	११,७५९,४२३,२२०.८१
समानिकरण अनुदान	८५४१७०००००		७,४७३,९८७,५००.००			७,४७३,९८७,५००.००
सशर्त अनुदान	८७१२०००००		६,३२०,७२०,०००.००	९६७,२५७,१८१.९७		५,३५३,४६२,८१८.०३
विशेष अनुदान	४८३५०००००		४८३,५००,०००.००	२४४,४६१,६४२.००		२३९,०३८,३५८.००
सम्पत्क अनुदान	७३९००००००		७३९,०००,०००.००	३५८,१६६,४२८.९०		३८०,८३३,५७१.१०
जम्मा	१८४७६४०००००		१५,०१७,२०७,५००.००	१,५६९,८८५,३५२.८७	-	१३,४४७,३२२,१४७.१३
१४१५१-सरकारीसम्पत्तीको बहालबाट प्राप्त आय	३५०००००	२,६४७,३१०.००				२,६४७,३१०.००

राजस्व शीर्षक	राजस्वको सुरु अनुमान	RMIS अनुसार संकलन भएको राजस्व	RMIS भन्दा बाहिरको आम्दानी	गत आवको नगद बाँकी(२०७८/७९ को २०७९/८० मा जम्मा) र अनुदान फिर्ताकम	दाखिला गर्न बाँकी नगद(२०७९/८० को २०८०/८१ मा दाखिला)	लुम्बिनी प्रदेश सरकारले उपयोग गर्ने कुल राजस्व
१४१५३-बॉर्डफाँड भई प्राप्त वन रोयल्टी	४५००००००	७६,२५२,४००.६८		७६,२५२,४००.६८	-	-
१४१५४-बॉर्डफाँड भई प्राप्त खानी तथा खनिज सम्बन्धी रोयल्टी	१७०००००००	१३३,९५६,९८७.१६		१३३,९५६,९८७.२	-	-
१४१५६-बॉर्डफाँड भई प्राप्त विद्युत सम्बन्धी रोयल्टी	८५००००००	८३,१२९,२०८.०३		८३,१२९,२०८.०३	-	-
१४१५७-बॉर्डफाँड भई प्राप्त दहतर बहतरको विक्रीबाट प्राप्त हुने आय	४००००००००	२३१,२६८,८७९.१९				२३१,२६८,८७९.१९
१४१५८-बॉर्डफाँड भई प्राप्त पर्वतारोहण वापतको रोयल्टी	१५५००००००	७७,९७४.३१		७७,९७४.३१	-	-
१४२११-कृषिउत्पादनको विक्रीबाट प्राप्त रकम	१००००००	१४,९९५,९८४.२८				१४,९९५,९८४.२८
१४२१२-सरकारीसम्पत्तीको विक्रीबाट प्राप्त रकम	१००००००	८२३,९६५.००				८२३,९६५.००
१४२१३-अन्यविक्रीबाट प्राप्त रकम	१०००००	१८८,४३५.००				१८८,४३५.००
१४२१७-नहर तथा कुलो उपयोग वापतको शुल्क	५००००	२३,२००.००				२३,२००.००
१४२१९-अन्यसेवा शुल्क तथा विक्री	१८०००००	१५४,२००.००				१५४,२००.००
१४२२३-शिक्षाक्षेत्रको आम्दानी	१००००००	३३९,४५०.००				३३९,४५०.००
१४२२४-परीक्षाशुल्क	४०००००००	१२४,००८,३५८.००				१२४,००८,३५८.००
१४२२५-यातायातक्षेत्रको आम्दानी	१५०००००००	९६,२८१,३४४.००				९६,२८१,३४४.००

राजस्व शीर्षक	राजस्वको सुरु अनुमान	RMIS अनुसार संकलन भएको राजस्व	RMIS भन्दा बाहिरको आम्दानी	गत आवको नगद बाँकी(२०७८/७९ को २०७९/८० मा जम्मा) र अनुदान फिर्ताकम	दाखिला गर्न बाँकी नगद(२०७९/८० को २०८०/८१ मा दाखिला)	लुम्बिनी प्रदेश सरकारले उपयोग गर्ने कुल राजस्व
१४२२९-अन्यप्रशासनिक सेवा शुल्क	७०००००००	४०,९२७,१८७.५६				४०,९२७,१८७.५६
१४२५३-न्यायसाय रजिष्ट्रेशन दस्तुर	१५०००००००	७२,४८७,८८३.००				७२,४८७,८८३.००
१४२५६-चालक अनुमति पत्र, सवारी दर्ता किताब (Blue book) सम्बन्धी दस्तुर	८१८२५००००	६९९,९५६,८०९.००				६९९,९५६,८०९.००
१४२६४-वन क्षेत्रको अन्य आय	१५००००००००	१४६,००४,७७५.०८				१४६,००४,७७५.०८
१४३११-न्यायिकदण्ड, जरिवाना र जफत	१००००००	१२५,६००.००				१२५,६००.००
१४३१२-प्रशासनिकदण्ड, जरिवाना र जफत	३०००००००	२१,७७७,६२१.४१				२१,७७७,६२१.४१
१४३१३-धरौटी सदरस्थाहा	३५०००००	२,२८७,६०९.३७				२,२८७,६०९.३७
१४५२९-अन्यराजस्व	२५०००००००	४३२,६७८.००				४३२,६७८.००
जम्मा	३७३४८०००००	१,७४८,१४७,८५९.०७	-	२९३,४१६,५७०.१८	-	१,४५४,७३१,२८८.८९
१५१११-वेरूजू	७०००००००	२६१,३५२,५२०.२२				२६१,३५२,५२०.२२
१५११२-निकास फिर्ता	०	१०४,३४८,४२०.४८				१०४,३४८,४२०.४८
१५११३-अनुदान फिर्ता	०	४७०,८५२,१३०.८२				४७०,८५२,१३०.८२
जम्मा	७०,०००,०००.००	८३६,५५३,०७१.५२				८३६,५५३,०७१.५२
३३३४१-सवारीसाधन कर	०	२,५८९,१३५,१९५.००		२,५८९,१३५,१९५.००		-
३३३६१-वन क्षेत्रको रोयल्टी	०	७४,२२८,४११.२३		७४,२२८,४११.२३		-
जम्मा	-	२,६६३,३६३,६०६.२३	-	२,६६३,३६३,६०६.२३	-	-
कुल जम्मा	३७,६३४,७००,०००.००	१५,२८९,१५७,६१८.०३	१६,५७०,६८८,६१७.००	५,१०२,१४५,१२२.२२	७४०,३२८,६१५.५४	२७,४९८,०२९,७२८.३५

मन्त्रालयगत/केन्द्रीय निकायगत राजस्व संकलनको विवरण आर्थिक वर्ष : २०७९/८०

सि.नं.	मन्त्रालय/कार्यालय	जम्मा	कैफियत
१	२०२ प्रदेश सभा	७०,८३५.००	
२	२१० प्रदेश लोक सेवा आयोग	१२३,०३०,३५६.१६	
३	३०१ मुख्यमन्त्री तथा मन्त्रपरिषदको कार्यालय	१,५९८,८९८.००	
४	३०५ अर्थ तथा सहकारी मन्त्रालय	११,१५,८२९,४४१.५४	
५	३०७ उद्योग, वाणिज्य तथा आपूर्ति मन्त्रालय	१११,०७८,०३३.१०	
६	३०८ उर्जा, जलस्रोत तथा सिंचाई मन्त्रालय	१०,२४८,८६०.५५	
७	३११ महिला, बालबालिका तथा जेष्ठ नागरिक मन्त्रालय	८७,४५७.०८	
८	३१२ कृषि तथा भूमि व्यवस्था मन्त्रालय	२३,४९०,३९९.९८	
९	३१४ आन्तरिक मामिला, कानून तथा सञ्चार मन्त्रालय	८२५,५०३.१५	
१०	३२९ वन तथा वातावरण मन्त्रालय	२१०,९०७,८८१.२५	
११	३३७ भौतिक पूर्वाधार विकास मन्त्रालय	३२३,२७९,३९१.१४	
१२	३४७ पर्यटन, ग्रामिण तथा सहरी विकास मन्त्रालय	१७,७५५,१३८.५९	
१३	३५० शिक्षा तथा खेलकूद मन्त्रालय	६७,३२१,८०४.३०	
१४	३७० स्वास्थ्य मन्त्रालय	१४०,७२१,९६३.१९	
१५	३७१ श्रम तथा यातायात व्यवस्था मन्त्रालय	३,१४२,९११,६५५.००	
	कुल जम्मा	१५,२८९,१५७,६१८.०३	

अनुसूची १.४

आ. व. २०७९/८० को वित्त हस्तान्तरणको प्राप्ति, खर्च र फिर्ता गर्नुपर्ने रकमको विवरण

सि.नं.	अनुदान शीर्षक	सुर अनुमान	संसोधित अनुमान	यथार्थ प्राप्ति	यथार्थ खर्च	फिर्ता गर्नुपर्ने रकम	फिर्तापश्चातको यथार्थ प्राप्ति
१	समानिकरण अनुदान	८,५४१,७००,०००.००	७४७४००००००	७,४७३,९८७,५००.००	७१७२८२३४४१.९९		७,४७३,९८७,५००.००
२	सशर्त अनुदान	८,७१२,२००,०००.००	८,७१२,२००,०००.००	६,३२०,७२०,०००.००	५,३५३,४६२,८१८.०३	९६७,२५७,१८१.९७	५,३५३,४६२,८१८.०३
३	विशेष अनुदान	४८३,५००,०००.००	४८३,५००,०००.००	४८३,५००,०००.००	२३९,०३८३५.८०	२४४,४६१,६४२.००	२३९,०३८,३५८.००
४	समपुरक अनुदान	७३९,०००,०००.००	७३९,०००,०००.००	७३९,०००,०००.००	३८०,८३३,४७१.१०	३५८,१६६,५२८.९०	३८०,८३३,४७१.१०
	जम्मा	१८,४७६,४००,०००	१७,४०८,७००,०००	१५,०१७,२०७,५००	१३१,४६१,५८०,८९.१२	१,५६९,८८५,३५२.८७	१३,४४७,३२२,१४७.१३

अनुसूची १.५

जिल्लागत राजस्व संकलनको विवरण (जिल्ला/कार्यालय)

आर्थिक वर्ष : २०७९/८०

सि. नं.	जिल्ला/कार्यालय	रकम रु.	कै
	प्र.ले.ई.का. - नवलपरासी (४७)	३२७,०७९,२०१.७३	
१	३०५०१४७०१५ प्रदेश लेखा इकाइ कार्यालय	१७४,६७६,७६४.३९	
२	३०७०१४७०१५ घरेलु तथा साना उद्योग कार्यालय	९,५४४,७५०.००	
३	३०७०२४७०१५ डिभिजन वन कार्यालय	१८,४२१,०९०.८२	
४	३१२०१४७०१५ कृषि ज्ञान केन्द्र	६९,४४७.००	
५	३१२०२४७०१५ भेटेरीनरी अस्पताल तथा पशु सेवा विज्ञ केन्द्र	१९९,९८७.००	
६	३३७०३४७०१५ जलस्रोत तथा सिंचाई विकास डिभिजन कार्यालय	३०४,४४४.५२	
७	३५००२४७०१५ स्वास्थ्य कार्यालय	४४,५६०.००	
८	३५००२४७०२५ पृथ्वीचन्द्र अस्पताल	४२,०४८.००	
९	३७००१४७०३५ आयुर्वेद स्वास्थ्य केन्द्र, (व.सु.प.)	१०,०००.००	
१०	३७१००४७०१५ यातायात व्यवस्था सेवा कार्यालय	१२३,७५८,३९०.००	
११	८०१०५४७०१५ बर्दघाट नगरपालिका	५,२२०.००	
१२	८०१०५४७०२५ रामग्राम नगरपालिका	२,५००.००	
	प्र.ले.नि.का. - रुपन्देही (४८)	१२,२२८,१६३,६८८.२६	
१३	२०२००४८०१५ प्रदेश सभा सचिवालय	७०,८३५.००	
१४	२१०००४८०१५ प्रदेश लोकसेवा आयोग	१२३,०३०,३५६.१६	
१५	३०१००४८०१५ मुख्यमन्त्री तथा मन्त्रिपरिषद्को कार्यालय	४०८,४९८.००	
१६	३०५००४८०१५ अर्थ तथा सहकारी मन्त्रालय	३५१,४२६.५६	
१७	३०५०१४८०१५ प्रदेश लेखा नियन्त्रक कार्यालय	९,९८९,१८३,०२५.७०	
१८	३०७००४८०१५ उद्योग, वाणिज्य तथा आपूर्ति मन्त्रालय	५१,४००.००	
१९	३०७०१४८०१५ उद्योग, वाणिज्य तथा उपभोक्ता हित संरक्षण निर्देशनालय	८६,९००.००	
२०	३०७०१४८०२५ घरेलु तथा साना उद्योग कार्यालय	१७,७८८,७२२.००	
२१	३०७०१४८०३५ पर्यटन डिभिजन कार्यालय, रुपन्देही	६,०००.००	
२२	३०८००४८०१५ उर्जा, जलस्रोत तथा सिंचाई मन्त्रालय	१७४,७९४.००	
२३	३०८००४८०२५ जलस्रोत तथा सिंचाई विकास डिभिजन कार्यालय	३०८,८००.००	
२४	३०८००४८०३५ भूमिगत जलस्रोत तथा सिंचाई विकास डिभिजन कार्यालय	२९६,०००.००	
२५	३११००४८०१५ महिला, बालबालिका तथा जेष्ठ नागरिक मन्त्रालय	७५,०५०.००	
२६	३१२००४८०१५ कृषि तथा भूमि व्यवस्था मन्त्रालय	२६३,८९४.००	

सि. नं.	जिल्ला/कार्यालय	रकम रू.	कै
२७	३१२०१४८०१५ कृषि विकास निर्देशनालय, रुपन्देही	२५०,०६५.८५	
२८	३१२०१४८०२५ वीउ विजन प्रयोगशाला	१,१२६,०४८.०४	
२९	३१२०१४८०३५ कृषि ज्ञान केन्द्र	४०,९००.००	
३०	३१२०२४८०१५ पशुपन्छि तथा मत्स्य विकास निर्देशनालय, रुपन्देही	४८,६०४.००	
३१	३१२०२४८०२५ भेटेरीनरी अस्पताल तथा पशु सेवा विज्ञ केन्द्र	५०४,२९९.००	
३२	३१४००४८०१५ आन्तरिक मामिला, कानून तथा संचार मन्त्रालय	३२८,०४६.००	
३३	३१४००४८०२५ ५ नं. प्रदेश प्रहरी तालिम केन्द्र, बुटवल	३०,०००.००	
३४	३१४००४८०३५ नेपाल प्रहरी राजमार्ग सुरक्षा तथा ट्राफिक व्यवस्थापन	९,०००.००	
३५	३१४००४८०५५ जिल्ला प्रहरी कार्यालय	२०,०००.००	
३६	३१४००४८०९५ लुम्बिनी प्रदेश दंगा नियन्त्रण प्रहरी गण	१५,०००.००	
३७	३२९००४८०१५ वन तथा वातावरण मन्त्रालय	७७,७८८.००	
३८	३२९०१४८०१५ प्रदेश वन निर्देशनालय	२०,४५८.००	
३९	३२९०१४८०२५ डिभिजन वन कार्यालय	२४,६३३,०४५.६८	
४०	३२९०२४८०१५ वन अनुसन्धान तथा प्रशिक्षण केन्द्र	१९,०७९.००	
४१	३३७००४८०१५ भौतिक पूर्वाधार विकास मन्त्रालय	८,०००.००	
४२	३३७००४८०३५ ग्रामिण सडक सञ्जाल सुधार आयोजना (RCIP) कार्यान्वयन	३००,०००.००	
४३	३३७०१४८०१५ यातायात पूर्वाधार निर्देशनालय	१,६०८,०५८.६७	
४४	३३७०१४८०२५ सडक पूर्वाधार विकास कार्यालय	६,९३९,८५६.००	
४५	३३७०२४८०१५ यातायात व्यवस्था कार्यालय सवारी	०.००	
४६	३३७०२४८०२५ यातायात व्यवस्था कार्यालय चालक अनुमतिपत्र	०.००	
४७	३३७०३४८०१५ जलस्रोत तथा सिचाई विकास डिभिजन कार्यालय	०.००	
४८	३३७०३४८०२५ भूमिगत जलस्रोत तथा सिचाई विकास डिभिजन कार्यालय	२५८,२०४.००	
४९	३३७०४४८०१५ भवन तथा शहरी विकास कार्यालय	१,१४३,४३८.००	
५०	३४७००४८०१५ पर्यटन, ग्रामिण तथा शहरी विकास मन्त्रालय	३१,९३०.००	
५१	३४७००४८०२५ पर्यटन विकास परिषद्	५,८५०.००	
५२	३४७०१४८०१५ शहरी विकास तथा भवन कार्यालय	१,६२६,३७०.००	
५३	३४७०२४८०१५ खानेपानी तथा सरसफाई डिभिजन कार्यालय	३,८७४,६६०.९१	
५४	३४७०३४८०१५ पर्यटन डिभिजन कार्यालय	१,७१३,०४४.००	
५५	३५०००४८०१५ शिक्षा तथा खेलकुद मन्त्रालय	२३,१००.००	
५६	३५०००४८०५५ प्राविधिक शिक्षा तथा व्यवसायिक तालिम परिषद्, प्रदेश नं.५	३५,८८९,६२१.८०	

सि. नं.	जिल्ला/कार्यालय	रकम रू.	कै
५७	३५०००४८०७५ सामाजिक विकास डिभिजन कार्यालय	३,६०९,३४७.००	
५८	३५०००४८०९५ कोरिया नेपाल बहुप्राविधिक शिक्षालय	२०,०२०,०००.००	
५९	३५०००४८१०५ प्रदेश खेलकुद परिषद लुम्बिनी	१८३,८७५.००	
६०	३५००१४८०१५ शिक्षा तथा सामाजिक विकास निर्देशनालय	२४९,५७५.००	
६१	३५००२४८०२५ लुम्बिनी प्रादेशिक अस्पताल, बुटवल	२१२,६३०.००	
६२	३५००२४८०४५ स्वास्थ्य कार्यालय, रुपन्देही	०.००	
६३	३५००३४८०१५ स्वास्थ्य तालिम केन्द्र	१५,९३६.००	
६४	३५००५४८०१५ शिक्षा तालिम केन्द्र	२१७,७४३.००	
६५	३७०००४८०१५ स्वास्थ्य मन्त्रालय	१,३०२,६००.००	
६६	३७००१४८०१५ स्वास्थ्य निर्देशनालय, बुटवल	१,१५४,०८०.००	
६७	३७००१४८०२५ स्वास्थ्य कार्यालय	१,४६२,३७८.००	
६८	३७००१४८०३५ लुम्बिनी प्रादेशिक अस्पताल, बुटवल	१३०,०५३,०४७.००	
६९	३७००१४८०४५ भिम अस्पताल, भैरहवा	३,२७५,०८७.४०	
७०	३७००१४८०५५ लुम्बिनी आयुर्वेद चिकित्सालय, बुटवल	९,१००.००	
७१	३७००२४८०१५ स्वास्थ्य तालिम केन्द्र, बुटवल	१५५,७८०.४९	
७२	३७००३४८०१५ प्रदेश स्वास्थ्य आपूर्ति व्यवस्थापन केन्द्र, बुटवल	३८४,८३२.००	
७३	३७००४४८०१५ प्रदेश जनस्वास्थ्य प्रयोगशाला, भैरहवा	४१,९२५.००	
७४	३७१००४८०२५ यातायात व्यवस्था कार्यालय, सवारी चालक अनुमतिपत्र	३१४,४४७,०८३.००	
७५	३७१००४८०३५ यातायात व्यवस्था कार्यालय, सवारी	१,२४०,७२४,३५३.००	
७६	३७१००४८०४५ यातायात व्यवस्था सेवा कार्यालय, भैरहवा	२९८,००४,१४८.००	
	प्र.ले.ई.का. - कपिलवस्तु (४९)	३१६,६७७,०१७.८१	
७७	३०५०१४९०१५ प्रदेश लेखा इकाइ कार्यालय	१५०,७७१,३६६.४४	
७८	३०७०१४९०१५ घरेलु तथा साना उद्योग कार्यालय	८,१३६,८२४.००	
७९	३०७०२४९०१५ डिभिजन वन कार्यालय	१,४१२,०३५.००	
८०	३०७०२४९०२५ डिभिजन वन कार्यालय, गौतमबुद्ध	५४,९२५.००	
८१	३०८००४९०१५ जलस्रोत तथा सिंचाई विकास डिभिजन कार्यालय	४४२,५०५.००	
८२	३०८००४९०२५ वाणगंगा सिंचाई व्यवस्थापन कार्यालय	४६५,५१०.००	
८३	३१२०१४९०१५ कृषि ज्ञान केन्द्र	२५७,४६०.००	
८४	३१२०२४९०१५ भेटेरीनरी अस्पताल तथा पशु सेवा विज्ञ केन्द्र	२९०,९९५.००	
८५	३१४००४९०३५ जिल्ला प्रहरी कार्यालय	३२,०००.००	
८६	३२९०१४९०१५ डिभिजन वन कार्यालय	३७,७९८,५३१.३७	

सि. नं.	जिल्ला/कार्यालय	रकम रू.	कै
८७	३२९०१४९०२५ डिभिजन वन कार्यालय, गौतमबुद्ध	३,३६७,७०३.००	
८८	३३७०१४९०१५ सडक पूर्वाधार विकास कार्यालय	२,१००,९६९.००	
८९	३३७०३४९०१५ जलस्रोत तथा सिंचाई विकास डिभिजन कार्यालय	७५,०००.००	
९०	३४७०२४९०१५ खानेपानी तथा सरसफाई डिभिजन कार्यालय	१,३९६,६२३.००	
९१	३५०००४९०१५ सामाजिक विकास डिभिजन कार्यालय	१,५२०,३९८.००	
९२	३५००२४९०१५ कपिलवस्तु अस्पताल, तौलिहवा	१५,०००.००	
९३	३५००२४९०३५ कपिलवस्तु आयुर्वेद स्वास्थ्य केन्द्र, तौलिहवा	६३,०९५.००	
९४	३७००१४९०१५ स्वास्थ्य कार्यालय	४,०००.००	
९५	३७००१४९०२५ कपिलवस्तु अस्पताल, तौलिहवा	२३३,२९२.००	
९६	३७१००४९०१५ यातायात व्यवस्था सेवा कार्यालय	१०८,१७८,७८६.००	
९७	८०१०५४९०१५ कपिलवस्तु नगरपालिका	६०,०००.००	
	प्र.ले.ई.का. - पाल्पा (५०)	२५४,१७०,७२६.६०	
९८	३०५०१५००१५ प्रदेश लेखा इकाई कार्यालय	७०,३४९,५४९.८०	
९९	३०७०१५००१५ घरेलु तथा साना उद्योग कार्यालय	५,८४०,९०४.००	
१००	३०८००५००१५ जलस्रोत तथा सिंचाई विकास डिभिजन कार्यालय	१,४९६,९१९.००	
१०१	३११००५००१५ पाल्पा दरबार सङ्ग्रहालय	१२,४०७.०८	
१०२	३१२०१५००१५ कृषि ज्ञान केन्द्र	११३,३३९.००	
१०३	३१२०२५००१५ भेटेरीनरी अस्पताल तथा पशु सेवा विज्ञ केन्द्र	९२०,४१२.००	
१०४	३१४००५००२५ जिल्ला प्रहरी कार्यालय	२३६,४५७.१५	
१०५	३२९०१५००१५ डिभिजन वन कार्यालय	२५,०६१,७१३.५०	
१०६	३२९०१५००२५ भू तथा जलाधार व्यवस्थापन कार्यालय	१३१,३१५.००	
१०७	३३७०१५००१५ सडक पूर्वाधार विकास कार्यालय	२,१७९,१६२.००	
१०८	३३७०२५००१५ यातायात व्यवस्था सेवा कार्यालय	९८,९२२,७१५.००	
१०९	३३७०५५००१५ खानेपानी तथा सरसफाइ डिभिजन कार्यालय	३,०००.००	
११०	३४७०१५००१५ शहरी विकास तथा भवन कार्यालय	७५०,८८६.००	
१११	३४७०२५००१५ खानेपानी तथा सरसफाई डिभिजन कार्यालय	२५७,७४५.६४	
११२	३५०००५००२५ सामाजिक विकास डिभिजन कार्यालय	५९४,०५४.००	
११३	३५००२५००३५ स्वास्थ्य कार्यालय, पाल्पा	२८,१२०.००	
११४	३७००१५००१५ स्वास्थ्य कार्यालय	२९,५५०.००	
११५	३७००१५००२५ पाल्पा अस्पताल, तानसेन	६४,२५०.००	
११६	३७००१५००३५ पाल्पा अस्पताल, रामपुर	१९३,५०९.००	

सि. नं.	जिल्ला/कार्यालय	रकम रू.	कै
११७	३७००१५००४५ आयुर्वेद स्वास्थ्य केन्द्र	१६,६९३.००	
११८	३७१००५००१५ यातायात व्यवस्था सेवा कार्यालय	४४,८०७,१७९.००	
११९	८०१०५५००१५ तानसेन नगरपालिका	५,४००.००	
१२०	८०१०५५००४५ निस्दी गाउँपालिका	३१९,१०४.००	
१२१	८०१०५५००६५ बगनासकाली गाउँपालिका	१८,९१०.००	
१२२	८०१०५५००७५ माथागढी गाउँपालिका	१००,०००.००	
१२३	८०१०५५००८५ रम्भा गाउँपालिका	६५०,४११.००	
१२४	८०१०५५००९५ रिब्दीकोट गाउँपालिका	३१,९५०.००	
१२५	८०१०५५०१०५ रैनादेवी छहरा गाउँपालिका	१,०३५,०७१.४३	
	प्र.ले.ई.का. - अर्घाखाँची (५१)	८०,४६६,५०९.६०	
१२६	३०५०१५१०१५ प्रदेश लेखा इकाइ कार्यालय	२६,१३३,९२४.२४	
१२७	३०७०१५१०१५ घरेलु तथा साना उद्योग कार्यालय	८५८,४५०.००	
१२८	३०७०२५१०१५ डिभिजन वन कार्यालय	३,५००.००	
१२९	३०८००५१०१५ जलस्रोत तथा सिंचाई विकास डिभिजन कार्यालय	८११,६१९.००	
१३०	३१२०१५१०१५ कृषि ज्ञान केन्द्र	२७२,२२६.९३	
१३१	३१२०२५१०१५ भेटेरीनरी अस्पताल तथा पशु सेवा विज्ञ केन्द्र	१४२,३७०.००	
१३२	३१४००५१०२५ जिल्ला प्रहरी कार्यालय	१,०००.००	
१३३	३२९०१५१०१५ डिभिजन वन कार्यालय	४६,१९०,३२६.५०	
१३४	३३७०१५१०१५ सडक पूर्वाधार विकास कार्यालय	३,६०५,१७६.४८	
१३५	३३७०३५१०१५ जलस्रोत तथा सिंचाई विकास डिभिजन कार्यालय	१२,०००.००	
१३६	३४७०२५१०१५ खानेपानी तथा सरसफाई डिभिजन कार्यालय	१,३९७,८५१.४५	
१३७	३५००२५१०१५ अर्घाखाँची अस्पताल, सन्धिखर्क	३९८,३४५.००	
१३८	३५००२५१०२५ स्वास्थ्य कार्यालय, अर्घाखाँची	४३७,३९५.००	
१३९	३७००१५१०१५ स्वास्थ्य कार्यालय	६००.००	
१४०	७०७८१५१०१५ ७०७८१५१०१५	२०१,७२५.००	
	प्र.ले.ई.का. - गुल्मी (५२)	८६,६३३,९१९.४०	
१४१	३०५०१५२०१५ प्रदेश लेखा इकाइ कार्यालय	७२,८११,४३६.७२	
१४२	३०७०१५२०१५ घरेलु तथा साना उद्योग कार्यालय	३,०४९,१७५.८४	
१४३	३०७८१५२०१५ घरेलु तथा साना उद्योग विकास समिति	०.००	
१४४	३०८००५२०१५ जलस्रोत तथा सिंचाई विकास डिभिजन कार्यालय	१८१,९६७.५५	
१४५	३१२०१५२०१५ कृषि ज्ञान केन्द्र	८०३,८५४.००	

सि. नं.	जिल्ला/कार्यालय	रकम रू.	कै
१४६	३१२०२५२०१५ भेटेरीनरी अस्पताल तथा पशु सेवा विज्ञ केन्द्र	७४,१०५.००	
१४७	३२९०१५२०१५ डिभिजन वन कार्यालय	२,६९६,२०३.९०	
१४८	३३७०१५२०१५ सडक पूर्वाधार विकास कार्यालय	६,६०७,८७७.४७	
१४९	३४७०२५२०१५ खानेपानी तथा सरसफाई डिभिजन कार्यालय	२४७,७२०.२२	
१५०	३५००२५२०१५ गुल्मी अस्पताल, तम्घास	०.००	
१५१	३७००१५२०१५ स्वास्थ्य कार्यालय	५३,३९३.००	
१५२	३७००१५२०२५ गुल्मी अस्पताल, तम्घास	१०४,४८५.७०	
१५३	३७००१५२०३५ आयुर्वेद स्वास्थ्य केन्द्र	३,७००.००	
	प्र.ले.ई.का. - रुकुमकोट (५३)	९,३८७,५८६.४०	
१५४	३०५०१५३०१५ प्रदेश लेखा इकाइ कार्यालय	५,०९६,३६१.००	
१५५	३०७०२५३०१५ डिभिजन वन कार्यालय	१,७४९,८९४.००	
१५६	३०७८१५३०१५ घरेलु तथा साना उद्योग विकास समिति	१,०९५,३०५.००	
१५७	३०८००५३०१५ जलस्रोत तथा सिंचाई विकास सब डिभिजन कार्यालय	४८,९११.००	
१५८	३१२००५३०३५ एकीकृत कृषि तथा पशुपन्छी विकास कार्यालय,	२९,३८०.००	
१५९	३३७०१५३०१५ सडक पूर्वाधार विकास कार्यालय	५४१,०००.००	
१६०	३५००२५३०१५ रुकुम पूर्व अस्पताल, रुकुम पूर्व	३१५,१६५.००	
१६१	३५००२५३०२५ स्वास्थ्य कार्यालय, रुकुम पूर्व	४०,०००.००	
१६२	३७००१५३०१५ स्वास्थ्य कार्यालय, रुकुम पूर्व	४४९,५७०.४०	
१६३	३७००१५३०३५ आयुर्वेद स्वास्थ्य केन्द्र	२२,०००.००	
	प्र.ले.ई.का. - रोल्पा (५४)	३४,५५५,०३५.३५	
१६४	३०५०१५४०१५ प्रदेश लेखा इकाइ कार्यालय	१७,६३६,२१९.३४	
१६५	३०७०१५४०१५ घरेलु तथा साना उद्योग कार्यालय	३,०४५,४८०.००	
१६६	३०७०२५४०१५ डिभिजन वन कार्यालय	३२१,४९७.४४	
१६७	३०७८१५४०१५ घरेलु तथा साना उद्योग विकास समिति	३,०००.००	
१६८	३०८००५४०१५ जलस्रोत तथा सिंचाई विकास डिभिजन कार्यालय	१७५,२५७.००	
१६९	३०८००५४०२५ माडी लुङ्ग्री सिंचाई आयोजना	१०१,३२१.००	
१७०	३१२०१५४०१५ कृषि ज्ञान केन्द्र	२६७,४४५.००	
१७१	३१२०२५४०१५ भेटेरीनरी अस्पताल तथा पशु सेवा विज्ञ केन्द्र	१६५,३३५.००	
१७२	३१४००५४०२५ जिल्ला प्रहरी कार्यालय	२०,०००.००	
१७३	३२९०१५४०१५ डिभिजन वन कार्यालय	७,७९३,७९६.५७	
१७४	३३७०१५४०१५ सडक पूर्वाधार विकास कार्यालय	४,६२६,३८९.००	

सि. नं.	जिल्ला/कार्यालय	रकम रू.	कै
१७५	३३७०३५४०१५ जलस्रोत तथा सिंचाई विकास डिभिजन कार्यालय	७,०००.००	
१७६	३४७०१५४०१५ शहरी विकास तथा भवन कार्यालय	२९४,१००.००	
१७७	३७००१५४०१५ स्वास्थ्य कार्यालय	१,०००.००	
१७८	३७००१५४०२५ रोल्पा अस्पताल, रेउघा	७४,०००.००	
१७९	३७००१५४०३५ आयुर्वेद स्वास्थ्य केन्द्र	२३,१९५.००	
	प्र.ले.ई.का. - प्यूठान (५५)	९७,४१८,१३२.४३	
१८०	३०५०१५५०१५ प्रदेश लेखा इकाई कार्यालय	५१,३५८,८३४.०६	
१८१	३०७०१५५०१५ घरेलु तथा साना उद्योग कार्यालय	१,८७६,९३५.००	
१८२	३०८००५५०१५ जलस्रोत तथा सिंचाई विकास डिभिजन कार्यालय	१५,२००.००	
१८३	३१२००५५०५५ एकीकृत कृषि तथा पशुपन्छी विकास कार्यालय,	१,३९५,५८०.००	
१८४	३१४००५५०२५ जिल्ला प्रहरी कार्यालय	४१,०००.००	
१८५	३२९०१५५०१५ डिभिजन वन कार्यालय	४,६४०,४१८.००	
१८६	३३७०१५५०१५ पूर्वाधार विकास कार्यालय	०.००	
१८७	३३७०१५५०२५ सडक पूर्वाधार विकास कार्यालय	३६,६६६,९९४.००	
१८८	३४७०२५५०१५ खानेपानी तथा सरसफाई डिभिजन कार्यालय	९१५,६७५.३७	
१८९	३५०००५५०१५ सामाजिक विकास डिभिजन कार्यालय	६५,३७०.००	
१९०	३७००१५५०२५ प्यूठान अस्पताल, विजुवार	४३३,४३४.००	
१९१	३७००१५५०३५ आयुर्वेद स्वास्थ्य केन्द्र	८,६९२.००	
	प्र.ले.ई.का. - दाङ (५६)	८९३,३८८,८०६.३६	
१९२	३०१२५५६०१५ प्रदेश पूर्वाधार विकास प्राधिकरण, देउखुरी	१,१२३,९००.००	
१९३	३०५००५६०१५ प्रदेश सहकारी दर्ता अधिकारीको कार्यालय, राप्ति उपत्यका	५०,३९०.१२	
१९४	३०५०१५६०१५ प्रदेश लेखा इकाई कार्यालय	२४२,८२०,२३९.९९	
१९५	३०७०१५६०१५ घरेलु तथा साना उद्योग कार्यालय	१४,४९०,४७२.००	
१९६	३०७०२५६०१५ डिभिजन वन कार्यालय	०.००	
१९७	३०८००५६०१५ जलस्रोत तथा सिंचाई विकास डिभिजन कार्यालय	१३६,४००.००	
१९८	३०८००५६०२५ भूमिगत जलस्रोत तथा सिंचाई विकास डिभिजन कार्यालय	१९३,५१९.००	
१९९	३०८००५६०३५ प्रगन्ना बड्कापथ सिंचाई व्यवस्थापन कार्यालय	३१४,७००.००	
२००	३१२०१५६०१५ कृषि ज्ञान केन्द्र	१७६,३८३.००	
२०१	३१२०२५६०१५ भेटेरीनरी अस्पताल तथा पशु सेवा विज्ञ केन्द्र	१९१,२८९.००	
२०४	३१४००५६०३५ जिल्ला प्रहरी कार्यालय	०.००	
२०५	३२९०१५६०१५ डिभिजन वन कार्यालय	२१,९०७,९४५.२३	

सि. नं.	जिल्ला/कार्यालय	रकम रू.	कै
२०६	३२९०१५६०२५ डिभिजन वन कार्यालय, देउखुरी	५,०२१,३४३.०२	
२०७	३३७०१५६०१५ सडक पूर्वाधार विकास कार्यालय	७,७७९,५९४.००	
२०८	३३७०२५६०२५ यातायात व्यवस्था सेवा कार्यालय, भालुवाङ	१४४,१११,१७१.००	
२०९	३३७०५५६०१५ खानेपानी तथा सरसफाइ डिभिजन कार्यालय	०.००	
२१०	३४७००५६०१५ प्रदेश राजधानी निर्माण आयोजना कार्यान्वयन इकाइ	४२३,९९७.००	
२११	३४७०१५६०१५ शहरी विकास तथा भवन कार्यालय	९८१,७१०.००	
२१२	३४७०२५६०१५ खानेपानी तथा सरसफाई डिभिजन कार्यालय	१,१९७,१४५.००	
२१३	३५०००५६०२५ सामाजिक विकास डिभिजन कार्यालय	२०२,२९०.००	
२१४	३५०००५६०५५ सहिद कृष्णसेन बहुप्राविधिक शिक्षालय	१,०४३,०९९.००	
२१५	३५००२५६०१५ राप्ती प्रादेशिक अस्पताल, तुलसिपुर, दाङ	०.००	
२१६	३७००१५६०१५ स्वास्थ्य कार्यालय	३७,०००.००	
२१७	३७००१५६०२५ राप्ति प्रादेशिक अस्पताल, तुलसिपुर	१०२,९५०.००	
२१८	३७००१५६०३५ प्रादेशिक आयुर्वेद चिकित्सालय, बिजौरी	८३,८५०.००	
२१९	३७००१५६०४५ राप्ति आयुर्वेद चिकित्सालय, दाङ	१,२००.००	
२२०	३७१००५६०१५ यातायात व्यवस्था कार्यालय	४५०,९५४,७१९.००	
२२१	८०१०५५६०१५ घोराही उपमहानगरपालिका	४३,५००.००	
	प्र.ले.ई.का. - बाँक (५७)	८३०,६९२,२२४.९४	
२२२	३०१००५७०४५ प्रदेश सुशासन केन्द्र, नेपालगंज	६६,५००.००	
२२३	३०५०१५७०१५ प्रदेश लेखा इकाइ कार्यालय	१९९,६७७,७३३.५५	
२२४	३०५०२५७०१५ सहकारी प्रशिक्षालय	१८,०००.००	
२२५	३०७०१५७०१५ घरेलु तथा साना उद्योग कार्यालय	१६,५०१,७८४.००	
२२६	३०८००५७०१५ जलस्रोत तथा सिंचाई विकास डिभिजन कार्यालय	४,४९२,५३३.००	
२२७	३०८००५७०२५ भूमिगत जलस्रोत तथा सिंचाई विकास डिभिजन कार्यालय	८३,८७८.००	
२२८	३१२०१५७०१५ कृषि व्यवसाय प्रवर्द्धन सहयोग तथा तालिम केन्द्र	६१६,३५०.००	
२२९	३१२०१५७०२५ माटो तथा मल परिक्षण प्रयोगशाला	५३,८४६.००	
२३०	३१२०१५७०३५ बीउ विजन प्रयोगशाला	५६५,००६.९४	
२३१	३१२०१५७०५५ कृषि ज्ञान केन्द्र	२९६,०६६.००	
२३२	३१२०२५७०१५ मत्स्य विकास केन्द्र, महादेवपुरी	२,९८२,६७१.००	
२३३	३१२०२५७०२५ कुखुरा विकास फार्म	१०,१७२,०४२.३०	
२३४	३१२०२५७०३५ पशु सेवा तालिम केन्द्र	३५५,२१५.००	
२३५	३१२०२५७०४५ भेटेरीनरी अस्पताल तथा पशु सेवा विज्ञ केन्द्र	६६३,२४७.९२	

सि. नं.	जिल्ला/कार्यालय	रकम रू.	कै
२३६	३१४००५७०२५ जिल्ला प्रहरी कार्यालय	१५,०००.००	
२३७	३१४००५७०४५ मध्यपश्चिम क्षेत्रीय प्रहरी अस्पताल नेपालगंज	२५,०००.००	
२३८	३२९०१५७०१५ डिभिजन वन कार्यालय	२४,८१८,३८७.७३	
२३९	३३७०१५७०१५ सडक पूर्वाधार विकास कार्यालय	२,५०९,७९९.००	
२४०	३३७०५५७०१५ खानेपानी तथा सरसफाई डिभिजन कार्यालय	०.००	
२४१	३४७०१५७०१५ शहरी विकास तथा भवन कार्यालय	१,६१४,००२.००	
२४२	३४७०२५७०१५ खानेपानी तथा सरसफाई डिभिजन कार्यालय	८१०,२२३.००	
२४३	३४७०३५७०१५ पर्यटन डिभिजन कार्यालय	२१५,६०५.००	
२४४	३५०००५७०२५ सामाजिक विकास डिभिजन कार्यालय	२,०६१,३२०.००	
२४५	३५०००५७०४५ भेरी प्राविधिक शिक्षालय	१७,७१७.५०	
२४६	३५०००५७०५५ लुम्बिनी प्राविधिक विश्वविद्यालय	१२,०००.००	
२४७	३७००१५७०२५ आयुर्वेद स्वास्थ्य केन्द्र	१०,८००.००	
२४८	३७१००५७०१५ यातायात व्यवस्था कार्यालय	५६२,०३६,९९७.००	
२४९	८०१०५५७०१५ नेपालगञ्ज उपमहानगरपालिका	५००.००	
	प्र.ले.ई.का. - बर्दिया (५८)	१३०,५२४,७६९.१५	
२५०	३०५०१५८०१५ प्रदेश लेखा इकाई कार्यालय	११२,४१९,८७८.२०	
२५१	३०७०१५८०१५ घरेलु तथा साना उद्योग कार्यालय	६,७३८,९८९.००	
२५२	३०७०२५८०१५ डिभिजन वन कार्यालय, बर्दिया	०.००	
२५३	३०८००५८०१५ जलस्रोत तथा सिंचाई विकास डिभिजन कार्यालय	५०९,०२७.००	
२५४	३१२००५८०५५ एकीकृत कृषि तथा पशुपन्छी विकास कार्यालय,	१८२,५३६.००	
२५५	३१४००५८०१५ जिल्ला प्रशासन कार्यालय	१८,०००.००	
२५६	३१४००५८०२५ जिल्ला प्रहरी कार्यालय	३५,०००.००	
२५७	३२९०१५८०१५ डिभिजन वन कार्यालय	६,७२९,८२६.७५	
२५८	३३७०१५८०१५ सडक पूर्वाधार विकास कार्यालय	२,९६९,५४३.००	
२५९	३५००२५८०१५ बर्दिया अस्पताल, गुलरिया	०.००	
२६०	३७००१५८०१५ स्वास्थ्य कार्यालय	२९,२८४.००	
२६१	३७००१५८०२५ बर्दिया अस्पताल, गुलरिया	८८९,६८५.२०	
२६२	३७००१५८०३५ आयुर्वेद स्वास्थ्य केन्द्र	३,०००.००	
	कुल जम्मा	१५,२८९,१५७,६१८.०३	

मन्त्रालय केन्द्रीय निकायगत प्रदेश सञ्चित कोषमाथि व्ययभार हुने खर्चको विवरण

क्र. सं.	मन्त्रालय/केन्द्रीय निकायको नाम	सुर बजेट			अन्तिम कायम बजेट			खर्च		
		चासु	पूँजीगत खर्च	जम्मा	चासु	पूँजीगत खर्च	जम्मा	चासु	पूँजीगत खर्च	जम्मा
१.	२०२ प्रदेश सभा	५,८६४,०००.००	०.००	५,८६४,०००.००	५,८६४,०००.००	०.००	५,८६४,०००.००	४,०५९,१९३.००	०.००	४,०५९,१९३.००
२.	२१० प्रदेश लोक सेवा आयोग	४,०६४,०००.००	०.००	४,०६४,०००.००	४,०६४,०००.००	०.००	४,०६४,०००.००	३,८३९,२८५.००	०.००	३,८३९,२८५.००
३.	६०२ अर्थ - विविध	१,०००,०००.००	०.००	१,०००,०००.००	१,०००,०००.००	०.००	१,०००,०००.००	०.००	०.००	०.००
	कुल जम्मा	१०,९२८,०००.००	०.००	१०,९२८,०००.००	१०,९२८,०००.००	०.००	१०,९२८,०००.००	७,८९८,४७८.००	०.००	७,८९८,४७८.००

अनुसूची २.२

मन्त्रालय/केन्द्रीय निकायगत प्रदेश सञ्चितकोषबाट विनियोजन हुने खर्चको विवरण

आर्थिक वर्ष : २०७९/८०

क्र. सं.	मन्त्रालय	सुर बजेट			अन्तिम बजेट			निकास/खर्च		
		चासु	पूँजीगत	जम्मा बजेट	चासु	पूँजीगत	जम्मा बजेट	चासु	पूँजीगत	जम्मा खर्च
१	२०२ प्रदेश सभा	२२०५६०००.००	११७३५६०००.००	३३७९१६०००.००	२२५,१२१,०००.००	१०६,८४४,५४०.००	३३१,९६५,५४०.००	१३५,२७२,५६४.२७	८५,७१९,५४८.८४	२२१,९९२,११३.११
२	२१० प्रदेश लोक सेवा आयोग	३६३३६०००.००	१४८०००००.००	५११,३६०,०००.००	१५,३८९,०००.००	१५,६००,०००.००	३०,९८९,०००.००	७३,६३९,३७१.२२	१४,३३४,९६६.००	८८,०१४,३६७.२२
३	२१६ मध्य न्यायपिक्ताको कार्यालय	१४४००००.००	४०००००.००	१,४४,००,०००.००	१६,४८३,०४२.००	१,२००,०००.००	१७,६८३,०४२.००	११,०९८,००२.१३	१,०६१,४०९.००	१२,१५९,४११.१३
४	२०१ मध्यमन्त्री तथा मान्यपरिषद्को कार्यालय	९१४४४०००.००	६६७४००००.००	१,५८,१८,४०,०००.००	९६८,४४५,०००.००	१४०,४४०,०००.००	१,११,१०,४४,०००.००	४९,४३५,८२९.०२	७४,९३५,८२९.०२	१,२६,०४,७७,७१२.८२
५	३०५ अर्थ तथा सहकारी मन्त्रालय	३६३७७७०००.००	४६८४००००.००	४,१०,६१,७०,०००.००	४६५,९१२,०००.००	४५,६८२,०००.००	५,११,६०,०००.००	११२,८७०,०२१.९७	१७,७३७,६५१.६०	१,३०,००,७६,७३,५७
६	३०७ उद्योग, वाणिज्य तथा आपूर्ति मन्त्रालय	३६२२६७०००.००	६४६५००००.००	४,२६,९१,७०,०००.००	३५५,११२,०००.००	४०६,२६७,०००.००	४,०६,३७९,०००.००	२,४५,०१०,३७३.२०	१३,१६३,६२९.१५	४,२९,५३२,६२३.८५
७	३०८ उर्जा, जलजोत तथा सिंचाइँ मन्त्रालय	२७४८०८०००.००	३३८४७७००००.००	६,१३,२५,००,०००.००	२७१,६५१,०००.००	३,४६,३५०,०००.००	३,७३,००,३५१,०००.००	१९१,४४७,४७७.९९	२,९६,४४,४७८.९९	६,४२,३२३,९४,७४

सि. नं.	मन्त्रालय	सुर बजेट			वस्तु बजेट			निकासा / खर्च			बजेट बाँकी
		चासु	पुर्जोगत	जम्मा बजेट	चासु	पुर्जोगत	जम्मा बजेट	चासु	पुर्जोगत	जम्मा खर्च	
३११	महिला, बालबालिका तथा जेष्ठ नागरिक मन्त्रालय	१८४६३०००.००	४०७२०००००.००	४९१९२०००.००	१६२,४२०,४१८.००	४३८,४१४,९३४.००	६०,८३६,३४३.००	६४,४४८,१४४.२६	२३४,९८१,३६१.०८	२९९,४२९,४०६.३४	३०१,३९६,८४६.६६
३१२	कृषि तथा भूमि व्यवस्था मन्त्रालय	२३२०३४००००.००	१४९१४०००००.००	२४७९४०००००.००	३,३२९,४४१,०००.००	१४९,९४९,०००.००	२,४७९,४००,०००.००	१,४०८,०७७,४३२.३०	४६,६४४,२१३.९४	१,४९४,७२२,६४६.२४	१,०१४,७७७,३४३.७४
३१४	आन्तरिक मामिला, कानून तथा सञ्चार मन्त्रालय	२२२९९६०००.००	४०७२१४०००.००	६३०२११०००.००	२६०,०८४,०००.००	४१२,७१४,०००.००	६७२,७९९,०००.००	१३४,९४४,३१८.९८	२६६,८२७,४४३.००	४०२,७७२,८४१.९८	२७०,०२६,१४८.०२
३२९	वन तथा जलवाहण मन्त्रालय	९०४४७१०००.००	१११४१२९०००.००	२०२०७००००.००	१,११४,६३९,४००.००	९२६,०४४,०००.००	२,०४०,९०३,४००.००	७६८,७७१,४४२.९६	७६७,४४६,१४२.८१	१,४२३,६६६,६४४.७७	४०४,६६६,८४४.२३
३३७	भौतिक पूर्वाधार विकास मन्त्रालय	२४६३२८०००.००	९८३४७२०००.००	१००८२१०००००.००	२४७,४८४,०००.००	९,७६,७७२,०००.००	१०,०१४,२४७,०००.००	१३९,९३४,३४६.३३	७,१४०,४४६,४३९.३६	७,२९०,४९१,७९४.९९	२,७४४,७६४,२०४.३१
३४७	पर्यटन, प्रामिला तथा सहरी विकास मन्त्रालय	४३४७७४०००.००	६४८७८६०००.००	६९२२६००००.००	३४७,४२९,०००.००	६,६७४,९०,९३९.००	७,०३२,४११,६३९.००	१९९,९६४,४४६.१३	४,१४८,७३१,०००.४४	४,३४८,७१६,४४६.४८	१,६८३,६९४,४८२.४२
३५०	शिक्षा तथा खेलकुद मन्त्रालय	२१४९०९४०००.००	६४२३४००००.००	२८०१४४०००.००	२,०८१,४६९,७३४.००	७४०,९७४,२६६.००	२,८३२,४४४,०००.००	१,४३४,०२४,२७४.२२	४०१,३९९,०२४.२८	२,०३६,४१८,२९८.४०	७९६,०२४,७०१.४०
३७०	स्वास्थ्य मन्त्रालय	३०८०७९९०००.००	१४,००६६००००.००	४४८१६४९०००.००	३,२४६,३०१,०००.००	१,४३३,३००,०००.००	४,७७९,६०१,०००.००	२,४८३,६७७,७७६.०४	४०९,३१९,२९९.०७	२,९९२,९९७,०४४.१२	१,७८६,६०३,९४४.८८
३७१	श्रम तथा यातायात व्यवस्था मन्त्रालय	३२२१२४०००.००	२३००००००.००	३४४१२४०००.००	२४९,९९१,७००.००	२९,१४४,०००.००	२,७९,०६२,०००.००	१४९,९०४,७२०.९१	२,३०,८३,०८३.१६	१,६८,८०४,८०४.७७	९६,०७४,१९४.९३
३९१	प्रदेश योजना आयोग	२६४०४०००.००	१२९४००००.००	३९४४००००.००	२६,४०४,०००.००	१२,९४०,०००.००	३९,४४४,०००.००	१४,४४६,९४२.३०	६,४९,९१४,८८.००	२१,०४१,१००.३०	१८,४१२,८९९.७०
६०२	अर्थ - विविध	१२२९४३३०००.००	१९००००००.००	१४१९९४३०००.००	६४९,९९६,१६६.००	२९६,६६९,८४६.००	९३८,६६६,०१२.००	१,७४८,०००.००	०.००	१,७४८,०००.००	९३६,९०८,०१२.००
८०१	स्थानीय तह वित्तीय हस्तान्तरण	४८२१०००००.००	०.००	४८३१०००००.००	४,८३३,३००,०००.००	०.००	४,८३३,३००,०००.००	४,१२३,७३९,७१८.६१	०.००	४,१२३,७३९,७१८.६१	७१०,४६०,२८१.३९
	जम्मा	१८१४७९४०००.००	२४४७७४००००.००	४६२४७७००००.००	१६,८१०,६१६,६६०.००	२४,९२९,६८७,१४०.००	४२,७६६,४६६,४००.००	१२,४९९,६८७,९६२.७४	१७,७३६,४६८,४९०.०९	३०,२३६,२४६,४४२.६३	१२,४२२,२४६,४७१.७७

खर्चको विवरण (खर्च शीर्षक) चालु/पुजीगत

आ.व. २०७९/८०

खर्च शीर्षक	सुरु अनुमान	अन्तिम बजेट	निकास / खर्च	कैफियत
२११११ पारिश्रमिक कर्मचारी	२४६५२५६०००	२,५१५,८३५,३४३.००	१,९२३,८३६,७९६.६९	
२१११२ पारिश्रमिक पदाधिकारी	१०७७६९०००	१०८,०७२,२३१.००	७०,५१५,९६१.१०	
२११२१ पोशाक	४३९०९०००	४४,७१९,०००.००	३१,८६७,५००.००	
२११२२ खाद्यान्न	१२२९९१०००	१३७,८५७,०००.००	१२२,८३३,९६७.७८	
२११२३ औषधी उपचार खर्च	८००००	८०,०००.००	६८,९००.००	
२११३१ स्थानीय भत्ता	२८३०३०००	२८,५९१,०००.००	१६,२१४,२५९.०१	
२११३२ महंगी भत्ता	९८५८८०००	९४,३९२,०००.००	६०,७९१,०११.७५	
२११३४ कर्मचारीको बैठक भत्ता	३१००५०००	३३,५१५,०००.००	१८,३३१,६६४.५०	
२११३५ कर्मचारी प्रोत्साहन तथा पुरस्कार	२६६५०००	२,६६५,०००.००	१,२४३,७६३.००	
२११३९ अन्य भत्ता	२०२९,२९०००	२०६,८६२,१००.००	११८,६४३,५२६.१७	
२११४१ पदाधिकारी बैठक भत्ता	१७९९७०००	१५,०३३,०००.००	५,५११,९६०.००	
२११४२ पदाधिकारी अन्य सुविधा	८३५६९०००	८७,२४४,०००.००	४९,७९९,६६४.००	
२११४९ पदाधिकारी अन्य भत्ता	१०९५६०००	१०,९५६,०००.००	६,४८०,०४०.००	
२१२१२ कर्मचारीको योगदानमा आधारित निवृत्तभरण तथा उपदान कोष खर्च	३०००००	३००,०००.००	०.००	
२१२१३ कर्मचारीको योगदानमा आधारित बीमा कोष खर्च	१६४१९०००	१५,६१९,०००.००	९,३१६,७४१.७२	
२१०००	३,२३२,७३६,०००.००	३,३०१,७४०,६७४.००	२,४३५,४५५,७५५.७२	
२२१११ पानी तथा बिजुली	८८५६८०००	१००,९,२७,०००.००	८१,९०५,८४०.४९	
२२११२ संचार महसुल	४२१८२०००	४२,८५३,०००.००	२५,३५६,९७४.१८	
२२२११ इन्धन (पदाधिकारी)	२५११७०००	१७,४५९,०००.००	१२,१४१,५६५.४९	

खर्च शीर्षक	सुरु अनुमान	अन्तिम बजेट	निकास / खर्च	कैफियत
२२२१२ इन्धन (कार्यालय प्रयोजन)	९६०५१०००	१०७,६८५,८००.००	९३,२८०,०४१.८४	
२२२१३ सवारी साधन मर्मत खर्च	६९९५१०००	७६,८२९,०००.००	६२,८५०,६७४.१२	
२२२१४ बिमा तथा नवीकरण खर्च	२४२९३०००	२५,९५९,०००.००	१७,८०६,९०६.३२	
२२२१५ मेशिनरी तथा औजार मर्मत सम्भार तथा सञ्चालन खर्च	३९३८७०००	४०,६७७,०००.००	२९,९०३,८६४.४८	
२२२३१ निर्मित सार्वजनिक सम्पत्तिको मर्मत सम्भार खर्च	४९८५५०००	४९,०२४,०००.००	३६,१७४,७६०.८५	
२२२९१ अन्य सम्पत्तिहरूको संचालन तथा सम्भार खर्च	११५६००००	११,५६०,०००.००	९,६६३,०७४.२५	
२२३११ मसलन्द तथा कार्यालय सामग्री	११८७०४०००	१२३,७४९,०००.००	१०३,८९४,०५७.७३	
२२३१२ पशुपक्षीहरूको आहार	७२००००	७२०,०००.००	७१९,५१५.००	
२२३१३ पुस्तक तथा सामग्री खर्च	३५७४२०००	३५,७९२,०००.००	३४,२२१,२६६.८४	
२२३१४ इन्धन - अन्य प्रयोजन	१४२३३०००	१५,३७४,०००.००	९,४४८,१६८.९७	
२२३१५ पत्रपत्रिका, छपाई तथा सूचना प्रकाशन खर्च	६९८४८०००	७१,२२८,०००.००	४६,८५४,८३७.०२	
२२३१९ अन्य कार्यालय संचालन खर्च	८०६००००	१७,०७५,०००.००	१०,२६०,४३०.९६	
२२४११ सेवा र परामर्श खर्च	९३७२७०००	९७,६०८,०००.००	१८,९६५,५७१.५२	
२२४१२ सूचना प्रणाली तथा सफ्टवेयर	७३२८०००	६,८२८,०००.००	१,९६८,४२१.००	
२२४१३ करार सेवा शुल्क	६७५४१००००	८२३,४०९,७६९.००	६८९,९५८,०६७.७७	
२२४१४ सरसफाई सेवा शुल्क	२०००००	२००,०००.००	१७५,०००.००	
२२४१९ अन्य सेवा शुल्क	५६८४६०००	५९,७०५,०००.००	३५,३८१,५१३.००	
२२५११ कर्मचारी तालिम खर्च	५७७९००००	६८,९७२,०००.००	३९,६३३,९०८.००	
२२५१२ सीप विकास तथा जनचेतना तालिम तथा गोष्ठी सम्बन्धी खर्च	३७३३३९०००	३७८,५९४,०००.००	२१३,७७७,६२९.१८	
२२५२१ उत्पादन सामग्री / सेवा खर्च	२११९६०००	२६,५९६,०००.००	२१,२४६,२७६.००	
२२५२२ कार्यक्रम खर्च	४०४२५३९०००	३,८१०,७३०,३४०.००	२,३२३,९१२,५८०.५२	
२२५२९ विविध कार्यक्रम खर्च	२६८०९८०००	२६९,०५४,८८१.००	१९२,४७१,७७०.७५	

खर्च शीर्षक	सुर अनुमान	अन्तिम बजेट	निकास / खर्च	कैफियत
२२६११ अनुगमन, मूल्यांकन खर्च	१०६४४०००	१०९,६१९,०००.००	८०,०८०,४९४.३१	
२२६१२ भ्रमण खर्च	४८३१६०००	४९,७४४,०००.००	२९,५६६,८१६.००	
२२६१३ विशिष्ट व्यक्ति तथा प्रतिनिधि मण्डलको भ्रमण खर्च	३६४००००	४,३१०,०००.००	२,०३९,०७०.००	
२२६१९ अन्य भ्रमण खर्च	३०००००	३००,०००.००	२८२,१६३.००	
२२७११ विविध खर्च	७०५२४०००	१३२,६८५,४२९.००	९८,३१५,०५९.५७	
२२०००	६५१९९६८०००	६,५७५,२६८,२१९.००	४,३२२,२५६,३२०.१६	
२५३११ शैक्षिक संस्थाहरूलाई सहायता	८२२४०००००	७७८,५४१,८९८.००	५७३,८११,९५४.०१	
२५३१४ धार्मिक तथा सांस्कृतिक संस्था सहायता	३००००००	३,०००,०००.००	०.००	
२५०००	८२५४०००००	७८१,५४१,८९८.००	५७३,८११,९५४.०१	
२६३३१ समानिकरण अनुदान	८५०००००००	८५०,०००,०००.००	८५०,०००,०००.००	
२६३३२ शसर्त अनुदान	११२६००००००	१,१२६,३००,०००.००	१,०२७,७३१,५८८.५१	
२६३३३ विशेष अनुदान	१००००००००	१,००१,०००,०००.००	८८९,८०८,६१८.४९	
२६३३४ समपुरक अनुदान	१८५४००००००	१,८५४,०००,०००.००	१,३५६,१९९,५११.६१	
२६४११ सरकारी निकाय, समिति एवं बोर्डहरूलाई निःशर्त चालु अनुदान	१२९००००००	२१३,७००,०००.००	१०६,३११,२०२.३०	
२६४१२ सरकारी निकाय, समिति एवं बोर्डहरूलाई सःशर्त चालु अनुदान	८२५०००००	२२,२५०,०००.००	९,५३२,८६१.३६	
२६४१३ अन्य संस्थालाई अनुदान' सःशर्त चालु अनुदान	४८८६५७०००	५३४,३४२,३६१.००	३३९,२०३,८९२.१०	
२६४२१ सरकारी निकाय, समिति, बोर्ड — पुँजीगत निःशर्त अनुदान	३२६८७०००	४४,९८७,०००.००	२७,२५९,७६९.८६	
२६४२२ सरकारी निकाय, समिति, बोर्ड — पुँजीगत सःशर्त अनुदान	४१५३१३०००	४५५,३१३,०००.००	२५७,४३२,०४८.१६	
२६४२३ अन्य संस्थालाई सःशर्त पुँजीगत अनुदान	२०७३६००००	२११,७३४,०००.००	११५,४३९,९६१.७७	
२६०००	६११२२६७०००	६,३१६,६२६,३६१.००	४,९७८,९१९,४५४.१६	
२७१११ सामाजिक सुरक्षा	५७२२०००	५७२,०००.००	२०८,६१६.००	

खर्च शीर्षक	सुर अनुमान	अन्तिम बजेट	निकास / खर्च	कैफियत
२७११२ अन्य सामाजिक सुरक्षा	१२०००००	१,७००,०००.००	१,६९३,०००.००	
२७२११ छात्रवृत्ति	९२९४००००	९८,१६४,०००.००	८८,४६२,२४४.६४	
२७२१२ उदार, राहत तथा पुनर्स्थापना खर्च	१२८०००००	४३,८८४,०००.००	१६,९६३,२७४.००	
२७२१३ औषधी खरिद खर्च	४३०७८०००	३७,२४१,४००.००	३२,४३६,४०४.००	
२७२१९ अन्य सामाजिक सहायता	१००००००	१,८४०,०००.००	९२९,४००.००	
२७३१३ सेवा निवृत्तको संचित विदा	०	२१३,०४२.००	२१३,०४२.००	
२७०००	१४१५९००००	१९३,६२४,४२२.००	१४१,००६,०९२.६४	
२८१४१ जग्गाको भाडा	१२१२०००	१,२१२,०००.००	१,२१२,०००.००	
२८१४२ घर भाडा	६४२९६०००	६७,४३४,०००.००	४७,४२१,९६४.०४	
२८१४३ सवारी साधन तथा मेशिनर औजार भाडा	४२४००००	१०,२४०,०००.००	४,३२४,३४०.००	
२८१४९ अन्य भाडा	०	६४०,०००.००	३६९,४४०.००	
२८२११ राजस्व फिर्ता	०	४०,०००.००	४०,०००.००	
२८२१२ न्यायिक फिर्ता	१००००००	२,७४८,०००.००	१,७४८,०००.००	
२८९११ भैपरी आउने चालु खर्च	१२४४९४३०००	६१०,२९८,१६६.००	०.००	
२८०००	१३१६६९१०००	६९२,७४३,१६६.००	४६,१३६,८६४.०४	
चालु खर्च जम्मा	१८१५८६५२०००	१७८६१४,४४८६०	१२,५०७,४८६,४४०.७४	
३११११ आवासीय भवन निर्माण/खरिद	१३००००००	१३,०००,०००.००	७,२३१,८७७.८५	
३१११२ गैर आवासीय भवन निर्माण/खरिद	३०१५७३७०००	३,१४४,३२४,३७०.००	१,४२९,९४४,४०१.३२	
३१११३ निर्मित भवनको संरचनात्मक सुधार खर्च	३५०००००	३,५००,०००.००	३,४७९,८३२.१५	
३१११०	३०३२२३७०००	३१७०८२४३७०	१४,४०६६६१११	
३११२१ सवारी साधन	१४२११००००	१२८,७६०,०००.००	३८,०६९,४६६.००	
३११२२ मेशिनरी तथा औजार	२५७७४१०००	२८७,४३३,८१८.००	१४६,७६७,७८९.९१	
३११२३ फर्निचर तथा फिक्चर्स	६०३८५०००	७२,४२४,०००.००	४९,१८६,६४२.४६	

खर्च शीर्षक	सुर अनुमान	अन्तिम बजेट	निकास / खर्च	कैफियत
३११२०	४६०२३६०००	४८८६१७८१८	२४४०२३९९८.४	
३११३१ पशुधन तथा बागवानी विकास खर्च	१५०००००	१,५००,०००.००	०.००	
३११३४ कम्प्युटर सफ्टवेयर निर्माण तथा खरीद खर्च	५१५०००००	४५,४००,०००.००	९८४,५२८.००	
३११३५ पूँजीगत परामर्श खर्च	२१६५०५०००	२०५,५५५,०००.००	९२,९६४,७०४.८०	
३११३०	२६९५०५०००	२५२४५५०००	९३९,४९,२३२.८	
३११५१ सडक तथा पूल निर्माण	८४८८०७९०००	८४१६४५३०८७	६१३३०६३५८९	
३११५३ विद्युत संरचना निर्माण	३८३०००००	३७०३५३३६	२६३७७२५०	
३११५४ तटबन्ध तथा बाँध निर्माण	८१७६०००००	८६६६३६७७०	७५३५६४५८९.९	
३११५५ सिंचाई संरचना निर्माण	२०९७९५००००	२२०१७९८०००	१८७३६८२९६५	
३११५६ खानेपानी संरचना निर्माण	२३५०६७५०००	२४११३१२०००	२२२५९,२२५.८२	
३११५७ वन तथा वातावरण संरक्षण	७८९७७९०००	८१४६४९०००	७१७४९,२६०.३	
३११५८ सरसफाई संरचना निर्माण	२००००००	२००४०००	०	
३११५९ अन्य सार्वजनिक निर्माण	३९७९४१५०००	४११०१४८८११	२७०२५८६०७१	
३११५०	१८५६३७९८०००	१८८६००३७००४	१४४२६९४६३०६	
३११६१ निर्मित भवनको संरचनात्मक सुधार खर्च	१२५१०००००	१९५,२४४,९३९.००	१५६,२६९,१६२.१९	
३११६०	१२५१०००००	१९५,२४४,९३९	१५६,२६९,१६२.२	
३११७१ पूँजीगत सुधार खर्च सार्वजनिक निर्माण	१८२६१७२०००	१,६५४,०४७,१६३.००	१,२७४,७१३,६७८.९८	
३११७०	१८२६१७२०००	१६५,४०४७१६३	१२,७४७१३६७९	
३१४११ जग्गा प्राप्ति	१००००००	१०,०००,०००.००	०.००	
३१४१०	१००००००	१००००००	०	
३१५११ भैपरी आउने पूँजीगत	१९०००००००	२९६,६६९,८४६.००	०.००	
३१५१०	१९०००००००	२९६६६९८४६	०	
कुल जम्मा	२४४७७०४८०००	२४९२७८९७१४०	१७७३६५६८४९०.०९	
	४२६३५७०००००	४२७८९४४२०००	३०२४४१५४९३०.८३	

खर्च शीर्षकगत भुक्तानी विधि अनुसारको बजेट र खर्चको विवरण

आ.व. २०७९/८०

क्र. सं.	खर्च शीर्षक	सुर बजेट	अन्तिम कायम बजेट	बजेट खर्च						सोझी भुक्तानी अनुदान	जम्मा खर्च
				प्रदेश सरकार-नगद	संघ	सोषभनी हुने अनुदान	सोषभनी हुने ऋण	नाद अनुदान	नाद ऋण		
१	२१११ पारिश्रमिक कर्मचारी	२४६५२६६०००	२,५१५,८३५,३४३.००	१,६४०,१२७,५५,५७	२८३,१४५,७९८.१२	५६३,४४४.००	०.००	०.००	०.००	१,९२३,८३६,७९६.६९	
२	२१११२ पारिश्रमिक	१०७६९०००	१०८,०७२,२३१.००	७०,५१५,९६१.१०	०.००	०.००	०.००	०.००	०.००	७०,५१५,९६१.१०	
३	२११२१ पोशाक	४३९०९०००	४४,७१९,०००.००	२८,६३९,५००.००	३,२०८,०००.००	३०,०००.००	०.००	०.००	०.००	३१,८६७,५००.००	
४	२११२२ खाद्यान्न	१२२९९१०००	१३७,८५७,०००.००	६१,२४०,१८४.५३	६१,५९३,७८३.२५	०.००	०.००	०.००	०.००	१२२,८३३,९६७.७८	
५	२११२३ औषधी उपचार खर्च	८००००	८०,०००.००	६८,९००.००	०.००	०.००	०.००	०.००	०.००	६८,९००.००	
६	२११३१ स्थानीय भत्ता	२८३०३०००	२८,५९१,०००.००	१४,८५०,४२९.०१	१,३६३,८३०.००	०.००	०.००	०.००	०.००	१६,२४४,२५९.०१	
७	२११३२ मंहारी भत्ता	९८५८८०००	९४,३९२,०००.००	५४,८५६,०९५.०२	५,९३४,९१६.७३	०.००	०.००	०.००	०.००	६०,७९१,०११.७५	
८	२११३४ कर्मचारीको बेटक	३१०५०००	३३,५१५,०००.००	१७,०२२,६८५.००	१,२७८,१७९.५०	०.००	०.००	३०,८००.००	०.००	१८,३३१,६६४.५०	
९	२११३५ कर्मचारी प्रोत्साहन	२६६५०००	२,६६५,०००.००	१,२४३,७६३.००	०.००	०.००	०.००	०.००	०.००	१,२४३,७६३.००	
१०	२११३९ अन्य भत्ता	२०३९२९०००	२०६,८६२,१००.००	११८,०६२,५८४.१७	५८०,९४२.००	०.००	०.००	०.००	०.००	११८,६४३,५२६.१७	
११	२११४१ पदाधिकारी बेटक	१७९९७०००	१५,०३३,०००.००	५,०२४,७८०.००	०.००	४८७,१८०.००	०.००	०.००	०.००	५,५११,९६०.००	
१२	२११४२ पदाधिकारी अन्य	८३५६९०००	८७,२४४,०००.००	४९,७९९,६६४.००	०.००	०.००	०.००	०.००	०.००	४९,७९९,६६४.००	
१३	२११४९ पदाधिकारी अन्य	१०९५६०००	१०,९५६,०००.००	०.००	६,४८०,०४०.००	०.००	०.००	०.००	०.००	६,४८०,०४०.००	
१४	२१२१२ कर्मचारीको	३०००००	३००,०००.००	०.००	०.००	०.००	०.००	०.००	०.००	०.००	
१५	२१२१३ कर्मचारीको	१६४९९०००	१५,६१९,०००.००	९,३१६,७४१.७२	०.००	०.००	०.००	०.००	०.००	९,३१६,७४१.७२	
१६	२२१११ पानी तथा विजुली	८८५६८०००	१००,९२७,०००.००	७४,८९८,०४३.२०	६,३२३,१८२.२९	६८४,६१५.००	०.००	०.००	०.००	८१,९०५,८४०.४९	
१७	२२११२ संचार महसूल	४२१८२०००	४२,८५३,०००.००	२३,५६४,२१५.१८	१,५७५,७४२.००	२१,७०१,७००	०.००	०.००	०.००	२५,३४६,९७४.१८	

क्र. सं.	खर्च शीर्षक	सुरु बजेट	अन्तिम कायम बजेट	प्रदेश सरकार-नागद	संघ	बजेट खर्च				जम्मा खर्च
						सोषभर्ना हुने अनुदान	सोषभर्ना हुने ऋण	नागद अनुदान	नागद ऋण	
१८	२२२११ इन्धन (पदाधिकारी)	२५११७०००	१७,४५९,०००.००	१२,१४१,५६५.४९	०.००	०.००	०.००	०.००	०.००	१२,१४१,५६५.४९
१९	२२२१२ इन्धन (कायालय)	९६०५१०००	१०७,६८५,८००.००	८६,९८८,४०१.११	४,२१८,३८०.७३	२,०७३,२६०.००	०.००	०.००	०.००	९३,२८०,०४१.८४
२०	२२२१३ सवारी साधन समेत	६९९५१०००	७६,८२९,०००.००	६०,०९२,७७७.१२	१,८७५,७७४.००	८८२,१५३.००	०.००	०.००	०.००	६२,८५०,६७४.१२
२१	२२२१४ बिमा तथा नवीकरण	२४२२३०००	२५,९५९,०००.००	१७,१०४,६०२.७२	७०२,३०३.६०	०.००	०.००	०.००	०.००	१७,८०६,९०६.३२
२२	२२२२१ मेसिनरी तथा	३९३८७०००	४०,६७७,०००.००	२८,२०१,२७९.९८	१,१७४,०२७.५०	५२८,५५७.००	०.००	०.००	०.००	२९,९०३,८६६.४८
२३	२२२३१ निर्मित सावजनिक	४९८५५०००	४९,०२४,०००.००	२३,४४६,३८९.५९	९,८०८,३३६.२६	१,२१८,८८०.००	०.००	१,७०१,१५५.००	०.००	३६,१७४,७६०.८५
२४	२२२९१ अन्य सम्पत्तिहरूको	११५६००००	११,५६०,०००.००	९,११९,५३४.५०	५४३,५३९.७५	०.००	०.००	०.००	०.००	९,६६३,०७४.२५
२५	२२३११ मसालन्द तथा	११८७०४०००	१२३,७४९,०००.००	९९,३८७,९००.६१	३,१३९,४२७.१२	१,३६६,७३०.००	०.००	०.००	०.००	१०३,८९४,०५७.७३
२६	२२३१२ पशुपक्षीहरूको	७२००००	७२०,०००.००	०.००	७१९,५१५.००	०.००	०.००	०.००	०.००	७१९,५१५.००
२७	२२३१३ पुस्तक तथा सामग्री	३५७४२०००	३५,७९२,०००.००	८०९,७५८.००	३३,३६६,९०८.८४	४४,६००.००	०.००	०.००	०.००	३४,२३१,३६६.८४
२८	२२३१४ इन्धन - अन्य	१४२३३०००	१५,३७४,०००.००	८,५६२,६३७.९७	८८५,५३१.००	०.००	०.००	०.००	०.००	९,४४८,१६८.९७
२९	२२३१५ पत्रपत्रिका, छपाई	६९८४८०००	७१,२२८,०००.००	४३,८४०,५६६.१५	२,२२८,५९५.८७	१८५,६७५.००	०.००	०.००	०.००	४६,८५४,८३७.०२
३०	२२३१९ अन्य कार्यालय	८०६००००	१७,७७५,०००.००	१,७२९,८७०.००	४,४३१,३८५.९६	४,०९९,१७५.००	०.००	०.००	०.००	१०,२६०,४३०.९६
३१	२२४११ सेवा र परामर्श खर्च	९३७२७०००	९७,६०८,०००.००	१५,८६०,६९७.५२	०.००	३,१०४,८७४.००	०.००	०.००	०.००	१८,९६५,५७१.५२
३२	२२४१२ सूचना प्रणाली तथा	७३२८०००	६,८२८,०००.००	१,८५०,१६१.००	११८,२६०.००	०.००	०.००	०.००	०.००	१,९६८,४२१.००
३३	२२४१३ करार सेवा शुल्क	६७५४१००००	८२३,४०९,७६९.००	६२०,८६७,७७९.७७	६८,६३२,१७०.००	४०७,११८.००	०.००	०.००	०.००	६८९,९५८,०६७.७७
३४	२२४१४ सरसफाई सेवा	२०००००	२००,०००.००	१७५,०००.००	०.००	०.००	०.००	०.००	०.००	१७५,०००.००
३५	२२४१९ अन्य सेवा शुल्क	५६८४६०००	५९,७०५,०००.००	२२,०१६,८३७.००	१३,३६४,६७६.००	०.००	०.००	०.००	०.००	३५,३८१,५१३.००

क्र. सं.	खर्च शीर्षक	सुरु बजेट	अन्तिम कायम बजेट	प्रदेश सरकार-नाद	संघ	सोषभर्मा हुने अनुदान	सोषभर्मा हुने ऋण	नाद अनुदान	नाद ऋण	सोही भुक्तानी अनुदान	जम्मा खर्च	के
३६	२२५११ कर्मचारी तालिम	५७७९००००	६८,९७२,०००.००	१६,९५५,०६६.००	१५,०६५,४३६.००	१,९५०,४०६.००	५१७६६०००	१,४८६,३९७.००	०.००	०.००	३९,६३३,९०८.००	
३७	२२५१२ सौप विकास तथा	३७३३३९०००	३७८,५९४,०००.००	११२,६६३,९७५.३९	९९,६६३,३६२.७९	१,४४६,०९१.००	०.००	०.००	०.००	०.००	२१३,७७७,६२९.१८	
३८	२२५२१ उत्पादन सामग्री /	२११६०००	२६,५९६,०००.००	१९,९७४,३२०.००	७४,६८७.००	१,१६६,६५९.००	०.००	०.००	०.००	०.००	२१,२४६,२७६.००	
३९	२२५२२ कार्यक्रम खर्च	४०४२५३०००	३,८१०,७३०,३४०.००	८०२,२०७,४४५.०५	१,४४६,३८७,०४६.५९	२६,७७५,०२१.००	३,६५६,६००	४४,८०६,३२४.८८	०.००	०.००	२,३३३,९१२,५८०.५२	
४०	२२५२९ विविध कार्यक्रम	२६८०९८०००	२६९,०५४,८८१.००	२,९४७,७५०.००	२३,८१८,२९८.००	१,६५,७०५,७२०.७५	०.००	०.००	०.००	०.००	१९२,४७१,७७०.७५	
४१	२२६११ अनुगमन, मूल्यांकन	१०६४४४०००	१०९,६१९,०००.००	६७,८७१,८८८.३१	१०,५७९,५५६.००	१,३९०,९६१.००	०.००	२३८,०९०.००	०.००	०.००	८०,०८०,४९५.३१	
४२	२२६१२ भ्रमण खर्च	४८३१६०००	४९,७४४,०००.००	२७,३५८,०८८.००	२,२०८,७२८.००	०.००	०.००	०.००	०.००	०.००	२९,५६६,८१६.००	
४३	२२६१३ विशिष्ट व्यक्ति तथा	३६४००००	४,३१०,०००.००	२,०३९,०७०.००	०.००	०.००	०.००	०.००	०.००	०.००	२,०३९,०७०.००	
४४	२२६१९ अन्य भ्रमण खर्च	३०००००	३००,०००.००	२८२,१६३.००	०.००	०.००	०.००	०.००	०.००	०.००	२८२,१६३.००	
४५	२२७११ विविध खर्च	७०५२४०००	१३२,६८५,४२९.००	९५,७७३,४३०.५७	१,९०८,१३३.००	६३३,४९६.००	०.००	०.००	०.००	०.००	९८,३१५,०५९.५७	
४६	२५३११ शैक्षिक	८२२४०००००	७७८,५४१,८९८.००	५४९,९४७,६५७.०१	२३,८६४,२९७.००	०.००	०.००	०.००	०.००	०.००	५७३,८११,९५४.०१	
४७	२५३१४ धार्मिक तथा	३००००००	३,०००,०००.००	०.००	०.००	०.००	०.००	०.००	०.००	०.००	०.००	
४८	२६३३१ समानिकरण अनुदान	८५००००००	८५०,०००,०००.००	८५०,०००,०००.००	०.००	०.००	०.००	०.००	०.००	०.००	८५०,०००,०००.००	
४९	२६३३२ शसत अनुदान	११२६०००००	१,१२६,३००,०००.००	१,०३७,७३१,५८८.५१	०.००	०.००	०.००	०.००	०.००	०.००	१,०३७,७३१,५८८.५१	
५०	२६३३३ विपेशा अनुदान	१०००००००	१,००१,०००,०००.००	८८९,८०८,६९८.४९	०.००	०.००	०.००	०.००	०.००	०.००	८८९,८०८,६९८.४९	
५१	२६३३४ समपुरक अनुदान	१८५४०००००	१,८५४,०००,०००.००	१,३५६,१९५,५११.६१	०.००	०.००	०.००	०.००	०.००	०.००	१,३५६,१९५,५११.६१	
५२	२६४११ सरकारी निकाय,	१२९०००००	२१३,७००,०००.००	४९,७७०,०६८.०५	५६,५४१,१३४.२५	०.००	०.००	०.००	०.००	०.००	१०६,३११,२०२.३०	
५३	२६४१२ सरकारी निकाय,	८२५००००	२२,२५०,०००.००	६,६२६,२५९.३६	२,९०६,६०२.००	०.००	०.००	०.००	०.००	०.००	९,५३२,८६१.३६	
५४	२६४१३ अन्य संस्थालाई	४८८६५७०००	५३४,३४२,३६१.००	१६०,३०१,४३१.९२	१७८,९०२,४६०.१८	०.००	०.००	०.००	०.००	०.००	३३९,०३३,८९२.१०	

क्र. सं.	खर्च शीर्षक	सुरु बजेट	अन्तिम कायम बजेट	बजेट खर्च					जम्मा खर्च	
				प्रदेश सरकार-नागद	संघ	सोषभर्ना हुने अनुदान	सोषभर्ना हुने ऋण	नागद अनुदान		नागद ऋण
५५	२६४२१ सरकारी निकाय,	३३६८७०००	४४,९८७,०००.००	२७,२५९,७६९.८६	०.००	०.००	०.००	०.००	०.००	२७,२५९,७६९.८६
५६	२६४२२ सरकारी निकाय,	४१५३१३०००	४५५,३१३,०००.००	२५७,४३२,०४८.१६	०.००	०.००	०.००	०.००	०.००	२५७,४३२,०४८.१६
५७	२६४२३ अन्य संस्थालाई	२०७३६००००	२११,७३४,०००.००	१०८,७७१,९१५.७७	६,६६८,०४६.००	०.००	०.००	०.००	०.००	११५,४३९,९६१.७७
५८	२७१११ सामाजिक सुरक्षा	५७२०००	५७२,०००.००	२०८,६१६.००	०.००	०.००	०.००	०.००	०.००	२०८,६१६.००
५९	२७११२ अन्य सामाजिक	१२०००००	१,७००,०००.००	५००,०००.००	१,१९३,०००.००	०.००	०.००	०.००	०.००	१,६९३,०००.००
६०	२७२११ छात्रवृत्ति	९२९४००००	९८,१६४,०००.००	६६,०९३,३२५.००	३२,४६८,९३०.६४	०.००	०.००	०.००	०.००	९८,५६३,२५५.६४
६१	२७२१२ उद्योग, राहत तथा	१२८०००००	५३,८८४,०००.००	१६,९६३,२७५.००	०.००	०.००	०.००	०.००	०.००	१६,९६३,२७५.००
६२	२७२१३ औषधी खरिद खर्च	४३०७८०००	३७,२४१,५००.००	३०,३६७,६९४.००	२,०६८,८०६.००	०.००	०.००	०.००	०.००	३२,४३६,५०४.००
६३	२७२१९ अन्य सामाजिक	१००००००	१,८५०,०००.००	९२९,४००.००	०.००	०.००	०.००	०.००	०.००	९२९,४००.००
६४	२७३१३ सेवा निवृत्तको	०	२१३,०४२.००	२१३,०४२.००	०.००	०.००	०.००	०.००	०.००	२१३,०४२.००
६५	२८१४१ जग्गाको भाडा	१२१२०००	१,२१२,०००.००	०.००	१,२१२,०००.००	०.००	०.००	०.००	०.००	१,२१२,०००.००
६६	२८१४२ घर भाडा	६४२९६०००	६७,५३५,०००.००	४४,१५६,८२२.३४	२,०४३,१४१.७१	१,२२२,०००.००	०.००	०.००	०.००	४७,४३१,९६४.०५
६७	२८१४३ सवारी साधन तथा	५२४००००	१०,२४०,०००.००	५,३२५,३५०.००	०.००	०.००	०.००	०.००	०.००	५,३२५,३५०.००
६८	२८१४९ अन्य भाडा	०	६५०,०००.००	३६९,५५०.००	०.००	०.००	०.००	०.००	०.००	३६९,५५०.००
६९	२८२११ राजस्व फिर्ता	०	५०,०००.००	५०,०००.००	०.००	०.००	०.००	०.००	०.००	५०,०००.००
७०	२८२१२ न्यायिक फिर्ता	१००००००	२,७५८,०००.००	१,७५८,०००.००	०.००	०.००	०.००	०.००	०.००	१,७५८,०००.००
७१	२८९११ भैपरी आउने बालु	१२४४९३०००	६१०,२९८,१६६.००	०.००	०.००	०.००	०.००	०.००	०.००	०.००
७२	३११११ आवासीय भवन	१३००००००	१३,०००,०००.००	७,२३१,८७७.८५	०.००	०.००	०.००	०.००	०.००	७,२३१,८७७.८५
७३	३१११२ गैर आवासीय भवन	३०१५७३७०००	३,१५४,३२५,३७०.००	६६३,०७८,६०८.१७	८५,४९९,२०३.८८	५,१९७,३९४.०६	७,४९,१५५.२१	०.००	०.००	१,५२९,९४४,४०१.३२
७४	३१११३ निर्मित भवनको	३५,०००००	३,५००,०००.००	०.००	३,४७९,८३२.१५	०.००	०.००	०.००	०.००	३,४७९,८३२.१५

क्र. सं.	खर्च शीर्षक	सुरु बजेट	अन्तिम कायम बजेट	प्रदेश सरकार-नागद	संघ	सोषभर्ना हुने अनुदान	सोषभर्ना हुने ऋण	नागद अनुदान	नागद ऋण	सोही भुक्तानी अनुदान	जम्मा खर्च	के
७५	३११२१ सवारी साधन	१४२११००००	१२८,७६०,०००.००	३०,९२४,५१३.००	२,०१९,१५३.००	५,१२५,९००.००	०.००	०.००	०.००	०.००	३८,०६९,५६६.००	
७६	३११२२ मेशिनरी तथा	२५७७४१०००	२८७,४३३,८१८.००	१२८,३८३,५८७.१५	२५,७१९,६०८.७६	२,६६५,५९४.००	०.००	०.००	०.००	०.००	१५६,७६७,७८९.९१	
७७	३११२३ फर्निचर तथा	६०३८५०००	७२,४२४,०००.००	३९,४८६,३९४.४६	८,०८१,४५५.००	१,६१८,७९३.००	०.००	०.००	०.००	०.००	४९,१८६,६४२.४६	
७८	३११३१ पशुधन तथा	१५००००००	१,५००,०००.००	०.००	०.००	०.००	०.००	०.००	०.००	०.००	०.००	
७९	३११३४ कम्प्युटर सफ्टवेयर	५१५०००००	४५,४००,०००.००	९,८४,५२८.००	०.००	०.००	०.००	०.००	०.००	०.००	९,८४,५२८.००	
८०	३११३५ पूँजीगत परामर्श	२१६५०५०००	२०५,५५५,०००.००	४८,२२९,०३३.६६	४४,७३५,६७१.१४	०.००	०.००	०.००	०.००	०.००	९२,९६४,७०४.८०	
८१	३११५१ सडक तथा पुल	८४८८०७९०००	८,४१६,४५३,०८७.००	२,४१३,००७,१८४.३३	३,७२०,०५६,४०५.०४	०.००	०.००	०.००	०.००	०.००	६,१३३,०६३,५८९.३७	
८२	३११५३ विद्युत संरचना	३८३०००००	३७,०३५,३३६.००	२६,३७७,२५०.००	०.००	०.००	०.००	०.००	०.००	०.००	२६,३७७,२५०.००	
८३	३११५४ तटबन्ध तथा बाँध	८१७६०००००	८६६,६३६,७७०.००	१०४,५३२,९१७.६२	६४९,०३१,६७२.३२	०.००	०.००	०.००	०.००	०.००	७४३,५६५,५८९.९४	
८४	३११५५ सिंचाई संरचना	२०९७९५००००	२,२०१,७९८,०००.००	७१४,१६५,९४७.९७	१,१५९,५१७,०१६.५६	०.००	०.००	०.००	०.००	०.००	१,८७३,६८२,९६४.५३	
८५	३११५६ खानेपानी संरचना	२३४०६७५०००	२,४११,३१२,०००.००	३४४,६६९,५४४.२७	१,८८१,२५३,०३७.५५	०.००	०.००	०.००	०.००	०.००	२,२२५,९२२,५८१.८२	
८६	३११५७ वन तथा बातावरण	७८९७७९०००	८१४,६४९,०००.००	३४१,४२१,३८९.३२	३६५,१९७,६४०.९३	५,३०,२३०.००	०.००	०.००	०.००	०.००	७११,७४९,३६०.२५	
८७	३११५८ सरसफाई संरचना	२००००००	२,००४,०००.००	०.००	०.००	०.००	०.००	०.००	०.००	०.००	०.००	
८८	३११५९ अन्य सावजनिक	३३७९४१५०००	४,११०,१४८,८११.००	२,००८,८४९,७६४.९९	६९३,७३६,३०५.५३	०.००	०.००	०.००	०.००	०.००	२,७०९,५८६,०७०.५२	
८९	३११६१ निर्मित भवनको	१२५१०००००	१९५,२४४,९३९.००	१३०,५०८,०२८.१९	२५,७६१,१३४.००	०.००	०.००	०.००	०.००	०.००	१५९,३६९,१६२.१९	
९०	३११७१ पूँजीगत संधार खर्च	१८२६१७२०००	१,६५४,०४७,१६३.००	२,७५,६६७,४९४.३०	९९५,३६२,०१५.६८	०.००	०.००	३,४८,१६९.००	०.००	०.००	१,२७४,७१३,६७८.९८	
९१	३११४१ जग्गा प्राप्ति	१०००००००	१०,०००,०००.००	०.००	०.००	०.००	०.००	०.००	०.००	०.००	०.००	
९२	३११५१ भैरवी आउने	१९०००००००	२,९६,६६९,८४६.००	०.००	०.००	०.००	०.००	०.००	०.००	०.००	०.००	
	कुल जम्मा	४२६३५७०००००	४२,७८९,४४२,०००.००	१७,०९७,९९६,८४१.७१	१२,८५३,२८८,०६६.२२	२३५,९५०,५४८.८१	१५,७७,६११.११	५,७७,८८३,५८८	०.००	०.००	३०,२४४,१५४,९३०.८३	

दातृ निकाय गत भुक्तानी विधि अनुसारको खर्चको विवरण

क्र. सं.	श्रोत/दातृ निकाय	नगद	आन्तरिक ऋण	सोधभर्ना हुने अनुदान	सोधभर्ना हुने ऋण	नगद अनुदान	नगद ऋण	जम्मा खर्च
१	११००००१ संघ	१०,५६३,००८,२४३.८०	२,२८०,२७९,८२२.४२	०.००	०.००	०.००	०.००	१२,८४३,२८२,०६६.२२
२	१२००००५ प्रदेश सरकार-नगद	१७,०९७,९९६,८४१.७१	०.००	०.००	०.००	०.००	०.००	१७,०९७,९९६,८४१.७१
३	२१०१००१ ए डि वि	०.००	०.००	०.००	०.००	०.००	०.००	०.००
४	२१०३००३ वर्ल्ड बैंक - ट्रस्ट	०.००	०.००	३३,२४१,५३७.००	०.००	०.००	०.००	३३,२४१,५३७.००
५	२१०९०१८ यु एन - जी इ एफ	०.००	०.००	०.००	०.००	५,१८५,३२४.००	०.००	५,१८५,३२४.००
६	२११६००१ एम.इ.एस.पी.	०.००	०.००	६,४७९,४३३.०६	१५,१७१,६४१.२१	०.००	०.००	२१,६५१,०७४.२७
७	२२२३००२ स्वीटजरल्याण्ड-एस	०.००	०.००	०.००	०.००	२८,७९६,४४९.८८	०.००	२८,७९६,४४९.८८
८	२३०१००१ जेफम्याट	०.००	०.००	०.००	०.००	१,८७७,११५.००	०.००	१,८७७,११५.००
९	२३०१००३ जेफम्याट -सेव द	०.००	०.००	०.००	०.००	८५३,८५४.००	०.००	८५३,८५४.००
१०	२३०५००१ गाम्भी	०.००	०.००	०.००	०.००	१५,०३५,१२३.००	०.००	१५,०३५,१२३.००
११	२३१६००१ दाताको संयुक्त कोष	०.००	०.००	१९६,२२९,५७५.७५	०.००	०.००	०.००	१९६,२२९,५७५.७५
	कुल जम्मा	२७,६६१,००५,०८५.५१	२,२८०,२७९,८२२.४२	२३५,९५०,५४४.८१	१५,१७१,६४१.२१	५१,७४७,८३२.८८	०.००	३०,२४४,१५४,९३०.८३

सेवा तथा कार्यक्रम अनुसारको बजेट खर्चको विवरण

आ.व २०७९/८०

क्र. सं.	वर्गिकरण कोड/नाम	प्रदेश सरकार-नगद	संघ	सोधभर्ना हुने अनुदान	सोधभर्ना हुने ऋण	नगद अनुदान	जम्मा
१	०१ सामान्य सावजनिक सेवा	७,८८३,९७५,१६९.२५	१६५,७५२,७७४.९५	१७७,८६८,७७४.७५	०.००	०.००	८,२२७,५९६,७१८.९५
	०१.१ कार्यकारी र विधायिकाको निकाय, वित्तिय र	३,६६०,५८८,३६९.६६	१४०,०७६,२२९.९५	०.००	०.००	०.००	३,८००,६६४,५९९.६१
	०१.४ सामान्य आधारभूत सेवा	६६,०९२,३६९.१५	०.००	०.००	०.००	०.००	६६,०९२,३६९.१५

क्र. सं.	वर्गिकरण कोड/नाम	प्रदेश सरकार-नगद	संघ	सोधभर्ना हुने अनुदान	सोधभर्ना हुने ऋण	नगद अनुदान	जम्मा
	०१.५ सामान्य अनुसन्धान तथा विकास सेवा	३३,५५४,७११.८३	२३,६०४,१११.००	१७७,८६८,७७४.७५	०.००	०.००	२३५,०२७,५९७.५८
	०१.६ अन्य सामान्य सेवा	०.००	२,०७२,४३४.००	०.००	०.००	०.००	२,०७२,४३४.००
	०१.८ विभिन्न तहका सरकारहरु बीच हुने सामान्य	४,१२३,७३९,७१८.६१	०.००	०.००	०.००	०.००	४,१२३,७३९,७१८.६१
३	०३ सार्वजनिक शान्ति सुरक्षा	२६२,४६२,३२३.००	०.००	०.००	०.००	०.००	२६२,४६२,३२३.००
	०३.५ सार्वजनिक शान्ति सुरक्षा	२६२,४६२,३२३.००	०.००	०.००	०.००	०.००	२६२,४६२,३२३.००
४	०४ आर्थिक मामिला	४,७४५,४७७,१६८.३६	६,८६९,८७४,७२३.२१	३३,२४१,५३७.००	०.००	१,३२८,७४०.००	११,६४९,९२२,१६८.५७
	०४.१ सामान्य आर्थिक, व्यापारिक र श्रम	१,२७४,४००.००	२०,८५९,५३७.००	०.००	०.००	१,३२८,७४०.००	२३,४६२,६७७.००
	०४.२ कृषि, वन, मत्स्यपालन तथा शिकार	२,०४६,९१८,१३५.७४	२,२७४,१७५,८५६.१८	३३,२४१,५३७.००	०.००	०.००	४,३५४,३३५,५२८.९२
	०४.३ इन्धन तथा उर्जा	३७,२८५,५११.००	६,९३४,४९३.००	०.००	०.००	०.००	४४,२२०,००४.००
	०४.४ खानी, उत्पादन तथा निर्माण	४,४८५,०७०.००	१,१०६,३६५,६०२.४०	०.००	०.००	०.००	१,११०,८५०,६७२.४०
	०४.५ यातायात	२,६०५,१४९,६६०.६३	३,३८६,१४९,५९२.१७	०.००	०.००	०.००	५,९९१,२९९,२५२.८०
	०४.७ अन्य उद्योगहरु	५०,३६४,३९०.९९	७५,३८९,६४२.४६	०.००	०.००	०.००	१२५,७५४,०३३.४५
५	०५ वातावरण संरक्षण	१८५,२१७,८७१.७२	५५,७५०,६५१.३४	०.००	०.००	५,१८५,३२४.००	७४७,९०९,७३७.०६
	०५.२ ढल व्यवस्थापन	२९,३४५,५४२.१०	१,६७२,०४१.००	०.००	०.००	०.००	३१,०१७,५८३.१०
	०५.४ जैविक विविधता र भू-संरक्षण	४९,४२१,८३६.००	१७०,६२२,९९६.१२	०.००	०.००	०.००	२२०,०४४,८३२.१२
	०५.६ वातावरण संरक्षण - अन्यत्र वर्गिकृत नभएको	१०६,४४०,४९३.६२	३८५,२११,५०४.२२	०.००	०.००	५,१८५,३२४.००	४९६,८४७,३२१.८४

क्र. सं.	वर्गिकरण कोड/नाम	प्रदेश सरकार-नगद	संघ	सोधभर्ना हुने अनुदान	सोधभर्ना हुने ऋण	नगद अनुदान	जम्मा
६	०६ आवास तथा सामुदायिक सुविधा विकास	१,८६४,७५६,६६३.२७	२,६६१,६२७,०५९.०८	०.००	०.००	०.००	४,५२६,३८३,७२२.३५
	०६.१ आवास विकास	२६०,२६०,८८१.००	५७६,८४४,३९०.००	०.००	०.००	०.००	८३७,१०४,२७१.००
	०६.३ खानेपानी	३६३,८७५,५११.२७	१,९५०,७५३,३४०.०८	०.००	०.००	०.००	२,३१४,६२८,८५१.३५
	०६.५ आवास तथा सामुदायिक सुविधा	१,२४०,६२०,२७१.००	१३४,०२९,३२९.००	०.००	०.००	०.००	१,३७४,६४९,६००.००
७	०७ स्वास्थ्य	६४८,८१५,१९९.३२	१,२९५,२७४,०४९.४५	१८,३६०,८०१.००	०.००	१७,७६६,०५२.००	१,९८०,२१६,०२१.७७
	०७.१ औषधी उत्पादन, उपकरण तथा औजार	०.००	२५,१३३,५३६.००	०.००	०.००	०.००	२५,१३३,५३६.००
	०७.२ बहिरङ्ग सेवा	१०,४४४,५६७.६०	१३०,९७९,५१३.९५	०.००	०.००	२,७३०,९२९.००	१,४४,१५५,०१०.५५
	०७.३ अस्पताल सेवा	०.००	५२६,६२४,१२७.३३	१८,३६०,८०१.००	०.००	१५,०३५,१२३.००	५६०,०२०,०५१.३३
	०७.४ सार्वजनिक स्वास्थ्य सेवा	०.००	१०५,४७९,३३८.१७	०.००	०.००	०.००	१०५,४७९,३३८.१७
	०७.५ अनुसन्धान सेवा	०.००	४,७०३,६२५.००	०.००	०.००	०.००	४,७०३,६२५.००
	०७.६ स्वास्थ्य - अन्यत्र वर्गिकृत नभएको	६३८,३७०,५५१.७२	५०२,३५३,९०९.००	०.००	०.००	०.००	१,१४०,७२४,४६०.७२
८	०८ मनोरंजन, संस्कृति तथा धर्म	६३७,६१०,४५३.५९	३७३,६५२,१४०.५१	०.००	०.००	०.००	१,०११,२६२,५९४.१०
	०८.१ मनोरंजनात्मक र खेलकुद सेवाहरु	८५,१९४,३६१.२६	८२,७३९,१४६.५१	०.००	०.००	०.००	१६७,९३३,५०७.७७
	०८.५ अनुसन्धान तथा विकास, संस्कृतिक र धार्मिक	२५०,३२७,६१८.३३	०.००	०.००	०.००	०.००	२५०,३२७,६१८.३३
	०८.६ मनोरंजन, संस्कृती र धर्म - अन्यत्र वर्गिकृत	३०२,०८८,४७४.००	२९०,९१२,९९४.००	०.००	०.००	०.००	५९३,००१,४६८.००
९	०९ शिक्षा	७९२,३३२,२५३.४६	९९९,६००,७७७.६८	६,४७९,४२३.०६	१५,१७१,६४१.२१	२७,४६७,७१९.८८	१,७६१,०५१,८२५.२९
	०९.५ तहमा वर्गिकृत नहुने शिक्षा (अनौपचारिक)	०.००	६७६,९३३,५५१.१४	६,४७९,४२३.०६	१५,१७१,६४१.२१	२७,४६७,७१९.८८	७२६,०५२,३४५.२९

क्र. सं.	वर्गिकरण कोड/नाम	प्रदेश सरकार-नगद	संघ	सोषणार्थ हुने अनुदान	सोषणार्थ हुने ऋण	नगद अनुदान	जम्मा
	०९.८ शिक्षा अन्यत्र वर्गिकृत नभएको	७९,२,३३२,२५३.४६	२४२,६६७,२२६.५४	०.००	०.००	०.००	१,०३४,९९९,४८०.००
१०	१० सामाजिक सुरक्षा	७७,३४९,८१९.७४	०.००	०.००	०.००	०.००	७७,३४९,८१९.७४
	१०.५ बेरोजगार	२४,१४९,०९७.१६	०.००	०.००	०.००	०.००	२४,१४९,०९७.१६
	१०.६ आवास	२१,०६३,३७६.६८	०.००	०.००	०.००	०.००	२१,०६३,३७६.६८
	१०.९ सामाजिक सुरक्षा - अन्यत्र वर्गिकृत नभएको	३२,१३७,३४५.९०	०.००	०.००	०.००	०.००	३२,१३७,३४५.९०
	कुल जम्मा	१७,०९७,९६८,८१.७१	१२,८४३,२८८,०६६.२२	२३५,९५०,५४५.८१	१५,१७१,६४१.२१	५१,७४७,८३५.८८	३०,२४४,१५४,९३०.८३

अनुसूची २.७

खर्च प्रगती विवरण (मन्त्रालय) आर्थिक वर्ष : २०७९/८०

मन्त्रालय	अन्तिम बजेट			विकास / खर्च			बोकी		प्रगति %	
	चासु	पुरजोगत	जम्मा बजेट	चासु	पुरजोगत	जम्मा खर्च	चासु %	पुरजोगत %	जम्मा %	
२०२ प्रदेश सभा	२३०९८५,०००.००	१०९,८४४,१५४.००	३४०,८२९,१५४.००	१३९,३३१,७५७.२७	८४,७१९,५४८.८४	२२४,०५१,३०६.११	६०.३२	७७.१३	६५.७४	
२१० प्रदेश लोक सेवा आयोग	९९,५३,०००.००	१५,६००,०००.००	११५,०३,०००.००	७७,४६८,६५६.२२	१४,३८५,९९६.००	९१,८५३,६५२.२२	७७.८९	९२.२१	७९.८४	
२१६ मुख्य न्यायाधिकारको कार्यालय	१६,४८३,०४२.००	१,२००,०००.००	१७,६८३,०४२.००	११,०९८,००२.१३	१,०६१,५०९.००	१२,१५९,५११.१३	६७.३३	८८.४६	६८.७६	
३०१ मुख्यमन्त्री तथा मन्त्रपरिषदको कार्यालय	९६८,४५,०००.००	१,५०,४५,०००.००	१,११९,०४५,०००.००	५९४,५३४,४५८.१६	७५,९३५,८२९.०२	६७०,४७०,२८७.१८	६१.३९	५०.४४	५९.९१	
३०५ अर्थ तथा सहाकारी मन्त्रालय	३६५,७७,०००.००	४९,९१२,०००.००	४,१५,६८,०००.००	१,१२,८७०,०२१.९७	१७,१३७,६५१.६०	१,३०,००७,६७३.५७	३०.८४	३४.३४	३१.२६	
३०७ उद्योग, वाणिज्य तथा आपूर्ति मन्त्रालय	३५५,११२,०००.००	५१,१५५,०००.००	४,०६,२६७,०००.००	२,४४,०१०,३७२.५५	१२,१६३,२५३.२०	२,५६,१७३,६२६.१५	६९.००	२५.७३	६३.५५	
३०८ उर्जा, जलस्रोत तथा सिंचाइँ मन्त्रालय	२७१,६५१,०००.००	३,५२६,७००,०००.००	३,७९८,३५१,०००.००	१,९९,४७५,७७६.९९	२,९६४,४७९,४२७.२७	३,१५९,०२७,००५.२६	७०.५१	८४.०६	८३.०९	
३११ महिला, बालबालिका तथा जेठ नागरिक मन्त्रालय	१६४,२०,४१८.००	४३८,४१५,९३५.००	६०२,६२६,३५३.००	६४,४५८,१४५.२६	२३४,९८१,३६१.०८	२९९,४३९,५०६.३४	३९.६९	५३.६०	४९.८४	

मन्त्रालय	वित्तिय बजेट			निकासा / खर्च			बाँकी	प्रगति %	
	चाहू	पुर्जगत	जम्मा बजेट	चाहू	पुर्जगत	जम्मा खर्च		चाहू %	पुर्जगत %
३१२ कृषि तथा भूमि व्यवस्था मन्त्रालय	२,३२२,४५१,०००.००	१४९,२४९,०००.००	२,४७१,४००,०००.००	१,४०८,०७७,४२३.२०	४६,६४४,२१३.९४	१,४६४,७२२,६४६.२४	१,०१४,७७७,३४३.७४	६०.४४	४९.०७
३१४ आन्तरिक मामिला, कानून तथा सञ्चार मन्त्रालय	२६००८,०००.००	४१२,७१४,०००.००	६७२,७९९,०००.००	१३४,९४४,३१८.९८	२६६,८२७,४३३.००	४०२,७७२,८४१.९८	२७०,०२६,१४८.०२	४२.२७	६४.६४
३२९ वन तथा वातावरण मन्त्रालय	१,११४,३९,५००.००	९२६,०४४,०००.००	२,०४०,९९३,५००.००	७६८,७७१,४४२.९६	७६,७४४,४४१.९२	१,४३६,३३६,६४४.७७	४०४,६६६,८४४.२३	६८.९४	७२.८८
३३७ भौतिक पूर्वाधार विकास मन्त्रालय	२,४४,४८,०००.००	९,७९,७७२,०००.००	१,००,०४,२४,७००,०००.००	१,२९,९३४,३४६.३३	७,११,०४४,४३९.३६	७,२९०,४९१,७४४.६९	२,७४४,७७४,२०४.३१	४६.४४	७३.९८
३४७ पर्यटन, शान्ति तथा सहरी विकास मन्त्रालय	३,४३,९२,०००.००	६,९७,९९०,९३९.००	७,०२,४९१,९३९.००	१,९९,९८४,४६९.१३	४,१४,७७१,०००.४४	४,३८८,७१६,४६९.४८	१,४८३,६९४,४८२.४२	४४.९४	७७.१३
३४८ शिवा तथा खेलकुद मन्त्रालय	२,०८,१,४९,७३४.००	७४०,९७,४६६.००	२,८२,२,४४,०००.००	१,४३,४,०४,२७४.२२	४०१,३३०,२४८.२८	२,०३६,४१८,२९८.४०	७९६,०२४,७७१.४०	७३.७४	६६.७७
३७० स्वास्थ्य मन्त्रालय	३,२४,६३,०१,०००.००	१,४,३३,३००,०००.००	४,७७,६०१,०००.००	२,४,८३,६७,७७६.०४	४०९,३९९,२६९.०७	२,९९२,९९७,०४४.१२	१,७८६,६०३,९४४.८८	७९.४९	६२.६२
३७१ श्रम तथा यातायात व्यवस्था मन्त्रालय	२,४९,९१,७०,०००.००	२,९,१४,०००.००	२,७९,०६२,०००.००	१,४९,९०४,७२०.९१	२,३,०८३,०८३.९६	१,८२,९८८,८०४.०७	९६,०७४,९९४.९३	६३.९८	७९.२०
३९१ प्रदेश योजना आयोग	२६,४,०४,०००.००	१,२,२४,०००.००	३९,४४,४,०००.००	१,४,४४,६,९४३.२०	६,४९,४१४,८००.००	२१,०४१,१००.३०	१,८,४१२,८९९.७०	४४.४१	४०.९२
६०२ अर्थ - विविध	६,४९,९६,९६६.००	२,९६,६६९,८४६.००	९,३९,६६६,०१२.००	१,७४,८,०००.००	०.००	१,७४,८,०००.००	९,३७,९०८,०१२.००	०.२७	०.१९
८०१ स्थानीय तह वित्तिय हस्तान्तरण	४,८३,४३,००,०००.००	०.००	४,८३,४,३०,०००.००	४,१,२३,७३९,७१८.६१	०.००	४,१,२३,७३९,७१८.६१	७१,०,४६०,२८१.३९	८४.३०	०.००
जम्मा	१,७८,६१,४४,८६०.००	२,४९,२,७८९,७१४.००	४,२,७८९,४४,०००.००	१,२,४०,७४,६४,०७४	१,७,७३६,४६८,४९०.०९	३,०,२,४४,१४,४९३.०८३	१,२,४,४४,२८,७०९,९१७	७०.०३	७१.१४

अनुसूची २.८

मन्त्रालय/केन्द्रीय निकायगत भुक्तानी विधि अनुसारको खर्चको विवरण (चाहू)

क्र. सं.	मन्त्रालय/केन्द्रीय निकायको नाम	प्रदेश सरकार-नगद	संघ	सोषभनी हुने अनुदान	सोषभनी हुने ऋण	नगद अनुदान	वस्तुगत अनुदान	जम्मा खर्च
१	२०२ प्रदेश सभा	१,३९,३३१,७४७.२७	०.००	०.००	०.००	०.००	०.००	१,३९,३३१,७४७.२७
२	२१० प्रदेश लोक सेवा आयोग	७७,४६८,६४६.२२	०.००	०.००	०.००	०.००	०.००	७७,४६८,६४६.२२
३	२१६ मुख्य न्यायाधीशको कार्यालय	११,०९८,००२.१३	०.००	०.००	०.००	०.००	०.००	११,०९८,००२.१३
४	३०१ मुख्यमन्त्री तथा मन्त्रपरिषद्को कार्यालय	३९,४,८६३,६२२.४१	२४,६७६,४४४.००	१,७३३,९४४,२९०.७४	०.००	०.००	०.००	४९,४४,४३४,४४८.१६

क्र. सं.	मन्त्रालय/केन्द्रीय निकायको नाम	प्रदेश सरकार-नगद	संघ	सोषभनी हुने अनुदान	सोषभनी हुने ऋण	नगद अनुदान	वस्तुगत अनुदान	जम्मा खर्च
५	३०५ अर्थ तथा सहकारी मन्त्रालय	११२,८७०,०२१.९७	०.००	०.००	०.००	०.००	०.००	११२,८७०,०२१.९७
६	३०७ उद्योग, वाणिज्य तथा आपूर्ति मन्त्रालय	१४९,९५८,२९१.४९	९५,०५२,०८१.४६	०.००	०.००	०.००	०.००	२४४,०१०,३७२.९५
७	३०८ उर्जा, जलस्रोत तथा सिंचाई मन्त्रालय	१९१,५४७,५७७.९९	०.००	०.००	०.००	०.००	०.००	१९१,५४७,५७७.९९
८	३११ महिला, बालबालिका तथा जेष्ठ नागरिक मन्त्रालय	६४,४५८,१४५.२६	०.००	०.००	०.००	०.००	०.००	६४,४५८,१४५.२६
९	३१२ कृषि तथा भूमि व्यवस्था मन्त्रालय	१,०३०,२७२,८५३.१७	३७७,८०४,५७९.१३	०.००	०.००	०.००	०.००	१,४०८,०७७,४३२.३०
१०	३१४ आन्तरिक मामिला, कानून तथा सञ्चार मन्त्रालय	१३५,९४५,३१८.९८	०.००	०.००	०.००	०.००	०.००	१३५,९४५,३१८.९८
११	३२९ वन तथा वातावरण मन्त्रालय	६२२,७५७,९०२.६४	१२३,३१५,०४६.३२	२०,९९७,३४९.००	०.००	१,७०१,१५५.००	०.००	७६८,७७१,४५२.९६
१२	३३७ भौतिक पूर्वाधार विकास मन्त्रालय	१३९,९३५,३५६.३३	०.००	०.००	०.००	०.००	०.००	१३९,९३५,३५६.३३
१३	३४७ पर्यटन, श्रमिणा तथा सहरी विकास मन्त्रालय	१९७,८४२,२५८.१३	२,१४३,१९८.००	०.००	०.००	०.००	०.००	१९९,९८५,४५६.१३
१४	३५० शिक्षा तथा खेलकूद मन्त्रालय	७७५,५८८,८७७.४७	७२१,१९५,०३६.८७	२,८६१,१९४.००	७,९१२,४४६.००	२७,४६७,७१९.८८	०.००	१,५७८,०२५,२७४.२२
१५	३७० स्वास्थ्य मन्त्रालय	१,४७७,८१९,४९५.१५	१,०६९,७३१,४२७.९०	१८,३६०,८०१.००	०.००	१७,७६६,०५२.००	०.००	२,५४६,६७७,७७६.०५
१६	३७१ श्रम तथा यातायात व्यवस्था मन्त्रालय	१५८,५७५,९८०.९१	०.००	०.००	०.००	१,३२८,७४०.००	०.००	१६०,९०४,७२०.९१
१७	३९१ प्रदेश योजना आयोग	१४,४४६,९४२.३०	०.००	०.००	०.००	०.००	०.००	१४,४४६,९४२.३०

क्र. सं.	मन्त्रालय/केन्द्रीय निकायको नाम	प्रदेश सरकार-नगद	संघ	सोधभर्ना हुने अनुदान	सोधभर्ना हुने ऋण	सोधभर्ना हुने अनुदान	नगद अनुदान	वस्तुगत अनुदान	जम्मा खर्च
१८	६०२ अर्थ - विविध	१,७५८,०००.००	०.००	०.००	०.००	०.००	०.००	०.००	१,७५८,०००.००
१९	८०१ स्थानीय तह	४,१२३,७३९.७१	०.००	०.००	०.००	०.००	०.००	०.००	४,१२३,७३९.७१
	कुल जम्मा	९,८८०,७३९.७१	०.००	०.००	०.००	०.००	०.००	०.००	१३,९८३,७३९.७१

अनुसूची २.९

मन्त्रालय/केन्द्रीय निकायगत भुक्तानी विधि अनुसारको खर्चको विवरण (पूँजीगत)

क्र.सं.	मन्त्रालय/केन्द्रीय निकायको नाम	प्रदेश सरकार-नगद	संघ	सोधभर्ना हुने अनुदान	सोधभर्ना हुने ऋण	नगद अनुदान	जम्मा खर्च
१	२०२ प्रदेश सभा	८४,७१९,५४८.८४	०.००	०.००	०.००	०.००	८४,७१९,५४८.८४
२	२१० प्रदेश लोक सेवा आयोग	१४,३८४,९९६.००	०.००	०.००	०.००	०.००	१४,३८४,९९६.००
३	२१६ मुख्य न्यायाधिकृताको कार्यालय	१,०६१,५०९.००	०.००	०.००	०.००	०.००	१,०६१,५०९.००
४	३०१ मुख्यमन्त्री तथा मन्त्रपरिषदको कार्यालय	७२,०६१,३४५.०२	०.००	३,८७४,४८४.००	०.००	०.००	७५,९३५,८२९.०२
५	३०५ अर्थ तथा सहकारी मन्त्रालय	१७,१३७,६५१.६०	०.००	०.००	०.००	०.००	१७,१३७,६५१.६०
६	३०७ उद्योग, वाणिज्य तथा आपूर्ति मन्त्रालय	११,८९८,३६७.२०	१,२६४,८८६.००	०.००	०.००	०.००	१३,१६३,२५३.२०
७	३०८ उर्जा, जलस्रोत तथा सिंचाई मन्त्रालय	९,७६,४१२,४२०.५९	१,९८८,०६७,००६.६८	०.००	०.००	०.००	२,९६४,४७९,४२७.२७
८	३११ महिला, बालबालिका तथा जेष्ठ नागरिक मन्त्रालय	२३४,९८१,३६१.०८	०.००	०.००	०.००	०.००	२३४,९८१,३६१.०८
९	३१२ कृषि तथा भूमि व्यवस्था मन्त्रालय	५६,३७६,२१३.५५	२६९,०००.००	०.००	०.००	०.००	५६,६४५,२१३.५५
१०	३१४ आन्तरिक मामिला, कानून तथा सञ्चार मन्त्रालय	२६६,८२७,५३३.००	०.००	०.००	०.००	०.००	२६६,८२७,५३३.००
११	३२९ वन तथा वातावरण मन्त्रालय	३५५,९५९,११७.४२	३९५,८६७,७१८.३९	१२,२४४,१८८.००	०.००	३,४८४,१६९.००	७६७,५५५,१९२.८१
१२	३३७ भौतिक पूर्वाधार विकास मन्त्रालय	२,६१५,९३८,५३८.२९	४,५३४,६१७,९०१.०७	०.००	०.००	०.००	७,१५०,५५५,४३९.३६

क्र.सं.	सन्त्रालय/केन्द्रीय निकायको नाम	प्रदेश सरकार सन्त्रालय	संघ	सोधभर्ना हुने अनुदान	सोधभर्ना हुने ऋण	नगद अनुदान	जम्मा खर्च
१३	३४७ पर्यटन, ग्रामिण तथा सहरी विकास सन्त्रालय	२,१९६,३६८,४९९.३७	२,९५२,३६२,५८१.०८	०.००	०.००	०.००	५,१४८,७३१,०००.४५
१४	३५० शिक्षा तथा खेलकुद सन्त्रालय	२०९,३७०,७०२.६९	२८१,१४४,८८७.३२	३,६१८,२३९.०६	७,२५९,१९५.२१	०.००	५०१,३९३,०२४.२८
१५	३७० स्वास्थ्य सन्त्रालय	१३४,५४३,०९८.०७	२७४,७७६,१७१.००	०.००	०.००	०.००	४०९,३९९,२६९.०७
१६	३७१ श्रम तथा यातायात व्यवस्था सन्त्रालय	२३,०८३,०८३.१६	०.००	०.००	०.००	०.००	२३,०८३,०८३.१६
१७	३९१ प्रदेश योजना आयोग	६,५९४,१५८.००	०.००	०.००	०.००	०.००	६,५९४,१५८.००
१८	६०२ अर्थ - विविध	०.००	०.००	०.००	०.००	०.००	०.००
१९	८०१ स्थानीय तह	०.००	०.००	०.००	०.००	०.००	०.००
	कुल जम्मा	७,२७७,७१८,०६३.२८	१०,४२८,३७०,१५१.५४	१९,७३६,९११.०६	७,२५९,१९५.२१	३,४८४,१६९.००	१७,७३६,५६८,४९०.०९

अनुसूची २.११

जिल्ला/कार्यालयगत बजेट र खर्चको विवरण

सि. नं.	जिल्ला/कार्यालय	अन्तिम बजेट		निकास / खर्च		जम्मा खर्च	बाँकी	कै
		चासु	पुगीगत	चासु	पुगीगत			
०	प्र.ले.ई.का. - नवलपरासी (४७)	६६७,७४६,९३२.००	२८२,४३१,०००.००	५०६,३०९,१३७.४१	२१५,६१९,४६५.१६	७२१,९२८,६०२.५७		३९७३३
१	३०१०४७०१५ जिल्ला समन्वय समितिको कार्यालय	३००,०००.००	०.००	०.००	०.००	०.००	३००,०००.००	
२	३०५०१४७०१५ प्रदेश लेखा इकाई कार्यालय	२९१,९५५,०००.००	०.००	२४२,५३०,५५२.४४	०.००	२४२,५३०,५५२.४४	४९,४२४,४४७.०६	
३	३०७०१४७०१५ घरेलु तथा साना उद्योग कार्यालय	२१,९२४,०००.००	४००,०००.००	८,७८६,१४१.०४	३२६,४८८.००	९,११२,६२९.०४	१३,८१२,३७०.९६	
४	३०८०४७०१५ जलस्रोत तथा सिंचाइ विकास डिभिजन कार्यालय	१२,९५५,०००.००	२११,४८३,०००.००	९,२९१,८७०.५२	१६९,९१६,७४८.८१	१७९,२०८,६१९.३३	४५,२२९,३८०.६७	
५	३१२००४७०१५ मालपोत कार्यालय, परासी	६००,०००.००	०.००	५३९,४२०.००	०.००	५३९,४२०.००	६०,५८०.००	
६	३१२००४७०२५ नापी कार्यालय, परासी	६००,०००.००	०.००	५८२,८२३.००	०.००	५८२,८२३.००	१७,१७७.००	
७	३१२०१४७०१५ कृषि ज्ञान केन्द्र	७८,७१२,०००.००	६,९७५,०००.००	४५,२११,३३४.८५	९४८,७१५.४४	४५,१६०,०५०.२९	३९,५२६,९४९.७१	

सि. नं.	विल्ला/कार्यालय	अन्तिम बजेट		निकासा/खर्च		बाँकी	कै
		चासु	पुर्जीगत	जम्मा बजेट	चासु		
८	३१२०२४७०१५ भेटेरीनरी अस्पताल तथा पशु सेवा विज्ञ केन्द्र	५९,९३९,०००.००	७२५,०००.००	६०,६६४,०००.००	४०,५३१,७५६,१७	७१५,८२७,४६	१९,४१६,४१६.३७
९	३१२०२४७०२५ पशु रोग अन्वेषण प्रयोगशाला	४,१४४,०००.००	४,३०,०००.००	८,६७४,०००.००	२,४२२,३५६,६८	५१५,८६८,१४	५,५३६,७४४.८६
१०	३१४००४७०२५ जिल्ला प्रहरी कार्यालय	०.००	१५,०००,०००.००	१५,०००,०००.००	०.००	१५,०००,०००.००	०.००
११	३२९०१४७०१५ डिभिजन वन कार्यालय	५२,०१२,०००.००	२९,२१८,०००.००	८१,२३०,०००.००	४५,३८७,३०१,६५	१९,८८१,७४०,००	१५,९६०,९५८.३५
१२	३७००१४७०१५ स्वास्थ्य कार्यालय	४२,५३५,०००.००	१,२००,०००.००	४३,७३५,०००.००	३२,४५१,५०७,१०	१,०६३,८४५,००	१०,९१९,६७६.९०
१३	३७००१४७०२५ पृथ्वीचन्द्र अस्पताल, परासी	८०,२०९,६९३.००	२००,०००.००	८०,४०९,६९३.००	६४,७९६,७२७,६०	१६९,२९५,९९	१५,४४३,६९९.४१
१४	३७००१४७०३५ आयुर्वेद स्वास्थ्य केन्द्र, (व.स.प.)	१०,०८७,०००.००	२००,०००.००	१०,२८७,०००.००	६,८१३,०६१,७०	१९८,६४५,००	३,२७५,२९३.३०
१५	३७१००४७०१५ यातायात व्यवस्था सेवा कार्यालय	९,५६०,०००.००	२,४००,०००.००	११,९६०,०००.००	६,४६४,२८४,१६	१,८७१,३६८,००	३,६२४,३४७.८४
१६	८०१०५४७०१५ बर्दघाट नगरपालिका	०.००	२,०००,०००.००	२,०००,०००.००	०.००	१,०००,०००.००	१,०००,०००.००
१७	८०१०५४७०२५ रामग्राम नगरपालिका	६०,०००.००	१,१००,०००.००	१,७००,०००.००	०.००	१,०८८,१९७,००	६११,८०३.००
१८	८०१०५४७०४५ सुस्ता गाउँपालिका	०.००	३,५००,०००.००	३,५००,०००.००	०.००	०.००	३,५००,०००.००
१९	८०१०५४७०५५ पाल्हीनन्दन गाउँपालिका	०.००	१,०००,०००.००	१,०००,०००.००	०.००	९९७,१६६,००	२,८३४.००
२०	८०१०५४७०६५ प्रतापुर गाउँपालिका	१४०,०००.००	२,५००,०००.००	२,६४०,०००.००	०.००	१,९२५,५३०,००	७१४,४७०.००
२१	२०२००४८०१५ प्रदेश सभा सचिवालय	६,८७६,५०९,४८९.००	६,६४८,४२८,३५,००	१३,५२४,९३८,४४,००	४,०३४,५२७,६६७,४१	४,००२,१५,६४९,६६	५,४८८,८९५,३०६,३३
२२	२१६००४८०१५ प्रदेश लोकसेवा आयोग	२३०,९८४,०००.००	१०९,४९४,१५४,००	३४०,४७९,१५४,००	१३९,३३१,७५७,३७	८४,३७९,८२७,००	११६,७६७,५९९,७३
२३	२१६००४८०१५ मुख्य कार्यालय	९९,४५३,०००.००	१,६००,०००.००	१०१,०५३,०००.००	७७,४६८,६५६,२२	१४,३८९,९९६,००	२३,१९९,३४७,७८
२४	३०१००४८०१५ मुख्य तथा मन्त्रिपरिषद्को कार्यालय	१६,४८३,०४२.००	१,२००,०००.००	१७,६८३,०४२.००	११,०९८,००२,१३	१,०६१,५०९,००	५,५२३,५३०,८७
		१९५,७३३,०००.००	१५,२५०,०००.००	२१०,९८३,०००.००	१११,०५०,८४३,३८	५,७४५,३४९,००	९५,१८६,९०७,६२

क्र. नं.	विल्ला/कार्यालय	अन्तिम बजेट		निकास /खर्च		बाँकी	कै	
		चासु	पुर्जीगत	जम्मा बजेट	चासु			पुर्जीगत
२५	३०१०४८०२५ जिल्ला समन्वय समितिको कार्यालय	३००,०००.००	०.००	३००,०००.००	२१०,८८४.००	०.००	२१०,८८४.००	८९,११५.००
२६	३०५००४८०१५ अर्थ तथा सहकारी मन्त्रालय	१३२,०९२,८४६.००	९,३३०,०००.००	१४१,४२२,८४६.००	५९,८२६,८४३.१०	२,५९७,३६७.००	६२,४२४,२१०.१०	७८,९८८,६४५.९०
२७	३०५०१४८०१५ प्रदेश लेखा नियन्त्रक कार्यालय	८१४,३२४,०००.००	३,०००,०००.००	८१७,३२४,०००.००	६७७,४६२,३११.५४	१,२३७,०४१.००	६७८,६९९,३५२.५४	१३८,६२४,६४७.४६
२८	३०७०४८०१५ उद्योग, वाणिज्य तथा आपूर्ति मन्त्रालय	८४,८४२,३४०.००	२९,५०८,७७८.००	११४,३५१,१२८.००	४७,४४२,७६७.७६	२,३४३,३८९.५४	४९,८९६,०५७.३०	६४,४४४,०७०.७०
२९	३०७०१४८०१५ उद्योग, वाणिज्य तथा उपभोक्ता हित संरक्षण निर्देशनालय	१४,१८६,०००.००	७०४,०००.००	१४,८९०,०००.००	६,५६६,४४८.७९	५७०,३२४.००	७,१३६,७८२.७९	७,७४४,२१७.२१
३०	३०७०१४८०२५ घरलु तथा साना उद्योग कार्यालय	२७,६१४,०००.००	२००,०००.००	२७,८१४,०००.००	२०,३९८,७७८.८०	१९८,४९०.००	२०,५९७,२६८.८०	७,२१६,७३१.२०
३१	३०८०४८०१५ उर्जा, जलस्रोत तथा सिंचाई मन्त्रालय	५९,७१४,०००.००	२४,६१८,०००.००	८४,३३२,०००.००	१९,३३३,९२७.१०	१,३६९,३९०.००	२०,७०३,३१७.१०	६४,६२८,६८२.९०
३२	३०८०४८०२५ जलस्रोत तथा सिंचाई विकास डिभिजन कार्यालय	१२,४०१,०००.००	२४५,१४०,०००.००	२५७,५४१,०००.००	११,७१६,८८१.८२	१७४,६५८,३६९.९६	१८६,३७५,२५१.७८	७१,१६४,७४८.२२
३३	३०८०४८०३५ अभिगत जलस्रोत तथा सिंचाई विकास डिभिजन कार्यालय	१३,०५९,०००.००	१२५,८००,०००.००	१३८,८५९,०००.००	१०,४७१,३९६.९०	९५,०७२,९८०.००	१०५,५४४,३७६.९०	३३,३१४,६३३.१०
३४	३१००४८०१५ महिला, बालबालिका तथा जेष्ठ नागरिक मन्त्रालय	७२,९५४,५४३.००	१५४,५०७,१५७.००	२२७,४६१,७००.००	३४,५७२,४४१.१७	२७,९२६,३२०.७५	६३,४९८,८७१.९२	१६३,९६२,८३८.०८
३५	३१२००४८०१५ कृषि तथा भूमि व्यवस्था मन्त्रालय	१९७,५०१,०००.००	२९,३००,०००.००	२२६,८०१,०००.००	७८,४३६,५९७.४०	१,८४८,७००.००	८०,२८५,२९७.४०	१४६,५१४,७०२.६०
३६	३१२००४८०३५ मालपोत कार्यालय, भैरहवा	६००,०००.००	०.००	६००,०००.००	६००,०००.००	०.००	६००,०००.००	०.००
३७	३१२००४८०४५ मालपोत कार्यालय, बुटवल	६००,०००.००	०.००	६००,०००.००	५३७,९७६.००	०.००	५३७,९७६.००	६२,०२४.००
३८	३१२००४८०५५ मालपोत कार्यालय, मझगाँवा	४००,०००.००	०.००	४००,०००.००	३४०,५०९.७४	०.००	३४०,५०९.७४	५९,४९०.२५
३९	३१२००४८०६५ नापी कार्यालय, भैरहवा	६००,०००.००	०.००	६००,०००.००	५३५,८६६.००	०.००	५३५,८६६.००	६४,१३४.००
४०	३१२००४८०७५ नापी कार्यालय, बुटवल	६००,०००.००	०.००	६००,०००.००	६००,०००.००	०.००	६००,०००.००	०.००
४१	३१२००४८०८५ नापी कार्यालय, मझगाँवा	४००,०००.००	०.००	४००,०००.००	०.००	०.००	४००,०००.००	४००,०००.००

सि. नं.	विल्ला/कार्यालय	अन्तिम बजेट		निकास /खर्च		बाँकी	कै	
		चालु	पुर्जीगत	जम्मा बजेट	चालु			पुर्जीगत
४२	३१२०१४८०१५ कृषि विकास निर्देशनालय, रुपन्देही	५३,७८६,०००.००	६५०,०००.००	५४,४३६,०००.००	२९,५२६,३०८.२६	४४३,१२७.००	३०,०६९,४३५.२६	२४,३६६,५९४.७४
४३	३१२०१४८०२५ वीर विजन प्रयोगशाला	१६,८२३,०००.००	४,५७०,०००.००	२१,३९३,०००.००	१२,८७२,६३३.४७	४,९३३,४८५.००	१७,००६,११८.४७	४,३८७,८८१.५३
४४	३१२०१४८०३५ कृषि ज्ञान केन्द्र	१०७,४६७,०००.००	५,०७०,०००.००	११२,५३७,०००.००	४७,६९७,८११.४०	१,०२२,७६०,०००	४८,७२०,५७१.४०	६३,८१६,४२८.६०
४५	३१२०२४८०१५ पशुपन्छि तथा मत्स्य विकास निर्देशनालय, रुपन्देही	६०,११९,०००.००	८५०,०००.००	६०,९६९,०००.००	२७,४६९,५५७.४०	४८६,४०२.००	२७,९५५,९५९.४०	३३,०१३,०४०.५०
४६	३१२०२४८०२५ भेटेपीनरी अस्पताल तथा पशु सेवा विज्ञान केन्द्र	९८,८८०,०००.००	३,५८०,०००.००	१०२,४६०,०००.००	६९,९३८,१६४.४०	२,२९५,८२७.००	७२,१३३,९९१.४०	३०,२२६,००८.५०
४७	३१४००४८०१५ आन्तरिक मामिला, कानून तथा संचार मन्त्रालय	४२०,३०१,१४४.००	१४६,०००,०००.००	५६६,३०१,१४४.००	१२२,२७१,९१७.७५	१६,२०५,८९०.००	१३८,४७७,८०७.७५	४२७,८२३,३३६.२५
४८	३१४००४८०२५ ५ नं. प्रदेश प्रहरी तालिम केन्द्र, बुटवल	०.००	१०,०००,०००.००	१०,०००,०००.००	०.००	९,८०४,८०८.६५	९,८०४,८०८.६५	१९५,१९१.३५
४९	३१४००४८०३५ नेपाल प्रहरी राजमार्ग सुरक्षा तथा ट्राफिक व्यवस्थापन कार्यालय, बुटवल रुपन्देही	०.००	४,०००,०००.००	४,०००,०००.००	०.००	३,३१७,४४७.४८	३,३१७,४४७.४८	६८२,५५२.५२
५०	३१४००४८०५५ जिल्ला प्रहरी कार्यालय	०.००	२३,०००,०००.००	२३,०००,०००.००	०.००	१९,४९३,५७२.००	१९,४९३,५७२.००	३,५०६,४२८.००
५१	३१४००४८०६५ लुम्बिनी प्रदेश दंगा नियन्त्रण प्रहरी गण	०.००	१२,५००,०००.००	१२,५००,०००.००	०.००	११,२२३,४३३.२४	११,२२३,४३३.२४	१,२७६,५६६.७६
५२	३१४०१४८०१५ सूचना तथा संचार प्रविधि प्रशिक्षण, बुटवल	२५,०००,०००.००	०.००	२५,०००,०००.००	१५,५२०,९१९.००	०.००	१५,५२०,९१९.००	९,४७९,०८१.००
५३	३२९००४८०१५ वन तथा वातावरण मन्त्रालय	२४३,३७७,५००.००	१०९,०७५,०००.००	३५२,४५२,५००.००	५७,६२९,२२९.३५	४८,६९८,६२३.००	९६,३२७,८५२.३५	२५४,१२४,६४७.६५
५४	३२९०१४८०१५ प्रदेश वन निर्देशनालय	२२,११५,०००.००	४,२५०,०००.००	२६,३६५,०००.००	१५,५३७,३५१.७७	१,६४९,६९९.००	१७,१८६,९७०.७७	९,१६८,०२९.२०
५५	३२९०१४८०२५ डिभिजन वन कार्यालय	७२,५५४,५००.००	४६,७३३,०००.००	११९,२८७,५००.००	६२,७७९,६८३.००	४२,८७७,५१७.००	१०५,६५७,२००.००	१३,६३०,३००.००
५६	३२९०२४८०१५ वन अनुसन्धान तथा प्रशिक्षण केन्द्र	१९,१३९,०००.००	१,९४१,०००.००	२१,०८०,०००.००	१५,६९६,७११.०९	१,८८२,८८४.००	१७,५८३,५९५.०९	३,५००,४०४.९१
५७	३३७००४८०१५ मौक्तिक पूर्वाधार विकास मन्त्रालय	५८,९३३,०००.००	१३४,९७६,०००.००	१९३,९०९,०००.००	३४,३५६,६३२.५०	४५,४५२,१९०.००	७९,८०८,८२२.५०	११५,१००,१७७.५०

क्र. नं.	विल्ला/कार्यालय	अन्तिम बजेट		निकास/खर्च		बाँकी	कै
		चासु	पुजीगत	जम्मा बजेट	चासु		
५८	३३७००४८०३५ ग्रामिण सडक सञ्जाल सुधार आयोजना (RCIP) कार्यान्वयन इकाई (PIU) बुटवल	७,४००,०००.००	१३७,८००,०००.००	१,४४,२००,०००.००	१,८२,२,४६४,००	३,०२७,६९२,००	१,४२,१७२,३०८.००
५९	३३७०१४८०१५ यातायात पूर्वाधार निर्देशनालय	२१,०००,०००.००	३९,०००,०००.००	६०,०००,०००.००	८,३९६,८४४.२०	२८,४४८,८७८.००	३१,४४१,१२२.००
६०	३३७०१४८०२५ सडक पूर्वाधार विकास कार्यालय	१६,७४२,०००.००	२,१४०,८७४,०००.००	२,१६७,६१७,०००.००	११,४६४,४६०.८४	१,६४४,४४१,०००.१४	४२२,०६४,९९९.८६
६१	३३७०४४८०१५ खानेपानी तथा सरसफाइ डिभिजन कार्यालय	०.००	३७,०००,०००.००	३७,०००,०००.००	०.००	०.००	३७,०००,०००.००
६२	३३७००४८०१५ पर्यटन, ग्रामिण तथा शहरी विकास मन्त्रालय	३८,४३१,२००.००	४२,४००,०००.००	८०,९३१,२००.००	२४,४०७,३०१.३३	४०,८८४,७४४.३३	४०,०४४,४४४.६७
६३	३३७००४८०२५ पर्यटन विकास परिषद्	४०,०००,०००.००	०.००	४०,०००,०००.००	१९,९२४,४१८.४०	१९,९२४,४१८.४०	३०,०७५,४८१.६०
६४	३३७०१४८०१५ शहरी विकास तथा भवन कार्यालय	४९,४०७,०००.००	१,४४४,८९२,०००.००	१,४४४,८९२,०००.००	४०,३२३,०७२.२०	७७१,६४१,७१०.००	६९२,३२४,२१७.८०
६५	३३७००४८०१५ खानेपानी तथा सरसफाइ डिभिजन कार्यालय	१७,४८९,०००.००	४३८,६८८,०००.००	४४६,१७७,०००.००	१६,००४,८९९.००	४२४,०७२,३७८.००	२२,१०४,६९२.००
६६	३३७०३४८०१५ पर्यटन डिभिजन कार्यालय	३०,२८३,०००.००	३९१,६२९,०००.००	४२१,९१२,०००.००	६,८४४,४२८.२०	२७०,१४४,२००.२०	१४४,७६६,७९९.८०
६७	३५०००४८०१५ शिक्षा तथा खेलकुद मन्त्रालय	१९६,७०१,८६४.००	३,८००,०००.००	२००,४०१,८६४.००	६६,९४८,०४२.१०	१,४४७,३६४.८८	१३२,०८६,४४८.०२
६८	३५०००४८०२५ प्राविधिक शिक्षा तथा व्यवसायिक तालिम परिषद, प्रदेश नं.४	१८०,६६९,०००.००	१३,४४०,०००.००	१९४,११९,०००.००	१७८,१७९,०००.००	१९१,६२९,०००.००	२,४९०,०००.००
६९	३५०००४८०३५ सामाजिक विकास डिभिजन कार्यालय	२४४,२८२,२००.००	३७६,३३२,२००.००	३७६,३३२,२००.००	२२६,८८८,८९८.६०	३१०,३६२,४०९.६०	६४,९६९,६९०.४०
७०	३५०००४८०९५ कोरिया नेपाल बहुराष्ट्रियिक शिक्षालय	६१,९९४,०००.००	३२,३००,०००.००	९४,२९४,०००.००	६१,९९४,०००.००	९४,२९४,०००.००	०.००
७१	३५०००४८०१०५ प्रदेश खेलकुद परिषद लुम्बिनी	६०,४४३,०००.००	१,३४०,०००.००	६१,९०३,०००.००	३४,८४९,८०४.१२	१,०६०,९२८.३१	२४,१८२,२६७.४७
७२	३५०००४८०११५ प्रदेश युवा परिषद विकास समिति	४,४६०,०००.००	४४०,०००.००	४,९००,०००.००	८७६,६३८.४४	४८९,०८०,०००.००	३,६३४,२८१.५६
७३	३५००१४८०१५ शिक्षा तथा सामाजिक विकास निर्देशनालय	२४०,८२७,९२१.००	१८,२००,०००.००	२५९,०२७,९२१.००	७४,८४४,९२६.१४	७७,२६९,४४१.१४	१८१,७५८,३९९.८६
७४	३५००४४८०१५ शिक्षा तालिम केन्द्र	४६,९६३,०००.००	१,४००,०००.००	४८,३६३,०००.००	३७,९००,९१६.८०	३८,४४९,२४३.८०	१९,९०३,७४६.२०

सि. नं.	विल्ला/कार्यालय	अन्तिम बजेट		निकासा /खर्च			बाँकी कै
		चासु	पुजीगत	जम्मा बजेट	चासु	पुजीगत	
७५	३७०००४८०१५ स्वास्थ्य मन्त्रालय	७१,००२,६७३.००	४,५००,०००.००	७५,५०२,६७३.००	३५,५१३,१८७.८३	२,७९७,३६४.००	३७,१९२,२३१.१७
७६	३७००१४८०१५ स्वास्थ्य निर्देशनालय, बुटवल	४१५,५९८,५००.००	३०,८००,०००.००	४४६,३९८,५००.००	३१५,७५२,७३८.००	१५,९४८,७६०.००	११४,६९६,९८२.००
७७	३७००१४८०२५ स्वास्थ्य कार्यालय	६८,५२८,०००.००	३,८००,०००.००	७२,३२८,०००.००	६१,६०३,०७५.२०	२,२७७,४७०.००	८,४४६,९५४.८०
७८	३७००१४८०३५ लुम्बिनी प्रादेशिक अस्पताल, बुटवल	७७५,५८०,९८८.००	६००,०००.००	७७६,५८१,९८८.००	६०९,२८७,७०१.३९	२३७,८५०.००	९५,६५८,४३६.६१
७९	३७००१४८०४५ मिम अस्पताल, भैरहवा	११७,६४२,९९३.००	२७,८६५,०००.००	१४५,५०७,९९३.००	९८,५५७,३८८.१०	२७,८६५,८९६.००	१८,७२२,७०८.९०
८०	३७००१४८०५५ लुम्बिनी आयुर्वेद निकुन्जालय, बुटवल	२३,५५६,८८८.००	२००,०००.००	२३,७५६,८८८.००	२०,३२९,२२९.९०	१७९,६६६.००	२,७२९,५९१.०५
८१	३७००२४८०१५ स्वास्थ्य तालिम केन्द्र, बुटवल	७९,३८१,०००.००	२००,०००.००	७९,५८१,०००.००	५२,३९१,२२९.९०	६१,१७७.००	२७,१२७,७९३.१०
८२	३७००३४८०१५ प्रदेश स्वास्थ्य आपूर्ति व्यवस्थापन केन्द्र, बुटवल	११४,२६२,५००.००	४४,३००,०००.००	१५८,५६२,५००.००	६४,३२४,३२०.९०	१८,७०४,६१८.९४	७५,५३३,५६०.१६
८३	३७००४४८०१५ प्रदेश जनस्वास्थ्य प्रयोगशाला, भैरहवा	३४,७२१,०००.००	७००,०००.००	३५,४२१,०००.००	२४,३२६,३५१.६०	४५९,६०५.००	१०,६३५,०३३.४०
८४	३७१००४८०१५ श्रम तथा यातायात व्यवस्था मन्त्रालय	३९,४६९,६५०.००	५,८४२,०००.००	४५,३११,६५०.००	१३,८७९,५६५.४४	२,१८९,८८८.००	२९,२३७,१९६.३६
८५	३७१००४८०२५ यातायात व्यवस्था कार्यालय, सवारी चालक अनुमतिपत्र	३३,५३९,०००.००	४,३५०,०००.००	३७,८८९,०००.००	२७,५९०,४२९.६६	४,३१६,५१०.००	५,९८२,०६०.३४
८६	३७१००४८०३५ यातायात व्यवस्था कार्यालय, सवारी	४०,६६८,०००.००	५,०००,०००.००	४५,६६८,०००.००	२८,३१६,६३१.८२	३,९७५,५४७.००	१३,४७६,८६१.१८
८७	३७१००४८०४५ यातायात व्यवस्था सेवा कार्यालय, भैरहवा	९,३७०,०००.००	७००,०००.००	१०,०७०,०००.००	७,८३५,२२१.१०	५४४,४९०.००	१,६८०,२८८.९०
८८	३९१००४८०१५ प्रदेश योजना आयोग	२६,५०४,०००.००	१२,३५०,०००.००	३८,८५४,०००.००	१४,४४६,६४२.३०	६,५९५,१५८.००	१८,४१२,८९९.७०
८९	६०२००४८०१५ अर्थ तथा सहकारी मन्त्रालय - अर्थ विविध	६०८,४४२,१६६.००	२९६,६६९,८४६.००	९०५,११२,०१२.००	०.००	०.००	९०५,११२,०१२.००
९०	८०१०४४८०१५ बुटवल उपमहानगरपालिका	२,०००,०००.००	९,३००,०००.००	११,३००,०००.००	२,०००,०००.००	६,७२३,३३०.००	२,५७६,६७०.००
९१	नगरपालिका	११,६९१,०००.००	३,०००,०००.००	१४,६९१,०००.००	१०,८००,१८९.००	२,८०५,६८७.००	१,०८५,१३४.००
९२	८०१०४४८०३५ देवदह नगरपालिका	१,२००,०००.००	२,९००,०००.००	४,१००,०००.००	०.००	२,७०८,६०१.००	१,३९१,३९९.००

सि. नं.	विल्ला/कार्यालय	अन्तिम बजेट		निकासा/खर्च		बाँकी	
		चासु	पुर्जीगत	जम्मा बजेट	चासु		पुर्जीगत
९३	८०१०४४८०४४ लुम्बिनी सांस्कृतिक नगरपालिका	४४०,०००.००	३,४००,०००.००	३,९४०,०००.००	४४४,०९०.००	२,४१०,७९०.००	१,०९४,१२०.००
९४	८०१०४४८०४४ सिद्धार्थनगर नगरपालिका	०.००	२,०००,०००.००	२,०००,०००.००	०.००	१,८७७,६९३.८१	१२२,३०६.१९
९५	८०१०४४८०६४ सेनामैना नगरपालिका	१,०००,०००.००	३,०००,०००.००	४,०००,०००.००	०.००	१,८९९,३१३.००	२,१००,६८७.००
९६	८०१०४४८०८४ कन्चन गाउँपालिका	०.००	२,०००,०००.००	२,०००,०००.००	०.००	१,८४०,२४०.००	१४९,७६०.००
९७	८०१०४४८०९४ कोटहीमाई गाउँपालिका	०.००	१०,०००,०००.००	१०,०००,०००.००	०.००	४,२४८,७६०.००	४,७४१,२४०.००
९८	८०१०४४८१०४ गैडहवा गाउँपालिका	०.००	२,१००,०००.००	२,१००,०००.००	०.००	०.००	२,१००,०००.००
९९	८०१०४४८११४ मर्चवारी गाउँपालिका	०.००	३,४००,०००.००	३,४००,०००.००	०.००	१,९१०,४९१.००	१,४८९,४०९.००
१००	८०१०४४८१२४ मायादेवी गाउँपालिका	०.००	२,४००,०००.००	२,४००,०००.००	०.००	२,४००,०००.००	०.००
१०१	८०१०४४८१३४ रोहिणी गाउँपालिका	०.००	३००,०००.००	३००,०००.००	०.००	०.००	३००,०००.००
१०२	८०१०४४८१४४ सम्मरीमाई गाउँपालिका	९००,०००.००	१,४००,०००.००	२,४००,०००.००	८८८,८७४.००	९९४,२४०.००	४२०,८६६.००
१०३	८०१०४४८१५४ सियारी गाउँपालिका	०.००	४,४००,०००.००	४,४००,०००.००	०.००	४,३७०,९४७.००	१२९,०५३.००
१०४	८०१०४४८१६४ शुद्धोधन गाउँपालिका	१,३६३,०००.००	२,४००,०००.००	३,८६३,०००.००	०.००	१,९३८,४००.००	१,९२४,६००.००
०	प्र.ले.ई.का. - कपिलवस्तु (४९)	१,२१३,४२८,६४८.००	१,७३६,४४९,०००.००	२,९४९,८८७,६४८.००	९८१,२७६,६९४.११	१,४४९,२११,६२२.४१	४,१९,३९७,३८१.८८
१०५	३०१०४४९०१४ जिल्ला समन्वय समितिको कार्यालय	३००,०००.००	०.००	३००,०००.००	०.००	०.००	३००,०००.००
१०६	३०५०१४९०१४ प्रदेश लेखा इकाई कार्यालय	४७२,८२१,०००.००	०.००	४७२,८२१,०००.००	४११,४४८,९६६.४०	०.००	४११,४४८,९६६.४०
१०७	३०७०१४९०१४ घरेलु तथा साना उद्योग कार्यालय	२३,९१४,०००.००	३००,०००.००	२४,२१४,०००.००	१४,०६९,२७१.००	१७९,९४६.००	८,९६४,७७३.००
१०८	३०८०४९०१४ जलस्रोत तथा सिंचाई विकास डिभिजन कार्यालय	१४,३३४,०००.००	२०२,६००,०००.००	२१६,९३४,०००.००	१२,४९८,११४.००	१४३,९९६,०३४.००	४०,४०,८४१.००
१०९	३०८०४९०२४ वाणमंगा सिंचाई व्यवस्थापन कार्यालय	१०,०८८,०००.००	१०२,२००,०००.००	११२,२८८,०००.००	९,१४६,२३७.७४	१०१,०७६,४१६.००	२,०६४,३४६.२४
११०	३१२००४९०१४ मालपोत कार्यालय, तोलिहवा	६००,०००.००	०.००	६००,०००.००	४९६,९१४.००	०.००	१०३,०८६.००

सि. नं.	विल्ला/कार्यालय	अन्तिम बजेट		निकास/खर्च		बाँकी		
		चासु	पुजीगत	जम्मा बजेट	चासु		पुजीगत	जम्मा खर्च
१११	३१२००४९०२५ मालपोत कार्यालय, चन्द्रौटा	५००,०००.००	०.००	५००,०००.००	३९७,९०९.५०	०.००	३९७,९०९.५०	१०२,०९०.५०
११२	३१२००४९०३५ नापी कार्यालय, तोलिहवा	६००,०००.००	०.००	६००,०००.००	५०७,६२७.००	०.००	५०७,६२७.००	९२,३७३.००
११३	३१२००४९०४५ नापी कार्यालय, चन्द्रौटा	५००,०००.००	०.००	५००,०००.००	४४४,१०३.१६	०.००	४४४,१०३.१६	५५,८९६.८४
११४	३१२०१४९०१५ कृषि ज्ञान केन्द्र	७४,१४६,०००.००	७,४८०,०००.००	८१,६२६,०००.००	४६,४९३,१२५.९०	२,३२७,९३५.००	४८,८२१,०६०.९०	३२,८०४,९३९.१०
११५	३१२०२४९०१५ भेटैनीरी अस्पताल तथा पशु सेवा विज्ञान केन्द्र	७३,४४२,०००.००	२,६३०,०००.००	७६,०७२,०००.००	३५,७०४,५००.७०	१,५४६,०६६.००	३७,२५०,५६६.७०	३८,८२१,४९३.३०
११६	३१४००४९०३५ जिल्ला प्रहरी कार्यालय	०.००	१५,८५०,०००.००	१५,८५०,०००.००	०.००	१५,४८२,५५८.२६	१५,४८२,५५८.२६	३६७,४४१.७४
११७	३१६०१४९०१५ डिभिजन वन कार्यालय	७०,०७५,०००.००	५५,८४३,०००.००	१२५,९१८,०००.००	५८,८३५,४२८.८५	५२,६९८,१२२.००	१११,५३३,५५०.८५	१४,३८४,४४९.१५
११८	३१९०१४९०२५ डिभिजन वन कार्यालय, गातमबुद्ध	६८,९६५,०००.००	३२,७१०,०००.००	१०१,६७५,०००.००	५४,०९९,३३५.४२	२४,१२९,०९२.००	७८,२२८,४२७.४२	२३,४४६,५७२.५८
११९	३१७०१४९०१५ सडक पुर्वाधार विकास कार्यालय	१६,१६८,०००.००	९५०,४१४,०००.००	९६६,५८२,०००.००	१०,७२३,९००.६३	७९२,११०,९८३.१७	८०२,८३४,८८३.८०	१६३,७४७,११६.२०
१२०	३१४०२४९०१५ खानेपानी तथा सरसफाई डिभिजन कार्यालय	८,७२०,०००.००	२४०,७६०,०००.००	२४९,४८०,०००.००	६,९९२,२६९.००	२१८,८८६,९१०.१०	२२५,८७९,१७९.१०	२३,६००,८२०.९०
१२१	३५०००४९०१५ सामाजिक विकास डिभिजन कार्यालय	१६१,१६३,८०३.००	५१,२७२,०००.००	२१२,४३५,८०३.००	१३८,४४१,७१८.९४	४०,८५५,८३१.००	१७९,३९७,५४९.९४	३३,०३८,२५३.०६
१२२	३१७०१४९०१५ स्वास्थ्य कार्यालय	५७,७८७,०००.००	७,६००,०००.००	६५,३८७,०००.००	३८,०७७,९२९.००	२,७९०,७४२.००	४०,८६९,६८१.००	२४,५२५,३१९.००
१२३	३१७०१४९०२५ कपिलवस्तु अस्पताल, तोलिहवा	१०४,७५८,२७४.००	२००,०००.००	१०४,९५८,२७४.००	९३,७२९,१२३.३०	१६५,५३५,००	९३,८९४,६५८.३०	११,०६३,६१५.७०
१२४	३१७०१४९०१५ आयुर्वेद स्वास्थ्य केन्द्र	१५,७९१,५८१.००	२००,०००.००	१५,९९१,५८१.००	१३,६१५,४७९.५०	१७९,९९२.००	१३,७९५,४७१.५०	२,१९६,१०९.५०
१२५	३१७०१४९०१५ यातायात व्यवस्था सेवा कार्यालय	७,६०६,०००.००	१,६००,०००.००	९,२०६,०००.००	५,८२२,००१.९६	१,५७३,०००.००	७,३९५,००१.९६	१,८१०,९९८.०४
१२६	८०१०४९०१५ कपिलवस्तु नगरपालिका	१,०००,०००.००	६,०००,०००.००	७,०००,०००.००	०.००	४,८३४,१३७.००	४,८३४,१३७.००	२,१६५,८६३.००
१२७	८०१०४९०२५ कृष्णनगर नगरपालिका	०.००	१६,८००,०००.००	१६,८००,०००.००	३,६१६,०७७.००	३,६१६,०७७.००	३,६१६,०७७.००	१३,१८३,९२३.००
१२८	८०१०४९०३५ बागमंगा नगरपालिका	९५०,०००.००	३,०००,०००.००	३,९५०,०००.००	९,३५०,०००.००	२,९५२,२२५.००	३,८९७,७७५.००	६२,७७५.००

सि. नं.	विल्ला/कार्यालय	अन्तिम बजेट		निकासा/खर्च		बाँकी	कै
		चासु	पुर्जीगत	जम्मा बजेट	चासु		
१२९	८०१०४४९०४४ बुद्धभुमी नगरपालिका	०.००	२,४००,०००.००	२,४००,०००.००	०.००	१,९१९,४२१.००	४८०,५७९.००
१३०	८०१०४४९०४४ महाराजगञ्ज नगरपालिका	०.००	१०,४००,०००.००	१०,४००,०००.००	०.००	८,२२६,३७८.१४	२,१७३,६२१.८६
१३१	८०१०४४९०४४ शिवराज नगरपालिका	९००,०००.००	७,४००,०००.००	८,४००,०००.००	८८४,८७४.००	८,२०९,७३९.००	१९०,२६१.००
१३२	८०१०४४९०४४ मायादेवी गाउँपालिका	६,७८८,०००.००	९,०००,०००.००	१५,७८८,०००.००	६,४२४,२७१.००	७,४४८,७२३.००	२,२१४,००६.००
१३३	८०१०४४९०४४ यसोधरा गाउँपालिका	७,९२०,०००.००	३,०००,०००.००	१०,९२०,०००.००	६,६९४,९३९.००	१,७७६,६८४.७३	२,४४८,३७६.२७
१३४	८०१०४४९०४४ विजयनगर गाउँपालिका	१३,४९०,०००.००	३,४००,०००.००	१७,०९०,०००.००	१३,४९१,६४४.००	१,९४९,१७९.००	१,६४२,१६७.००
१३५	८०१०४४९०४४ शुद्धोधन गाउँपालिका	०.००	३,०००,०००.००	३,०००,०००.००	०.००	१,४६७,८०९.००	१,५३२,१९१.००
०	प्र.ले.ई.का. - पाल्पा (४०)	९७०,७३१,११४.००	१,७४१,१२२,०००.००	२,७११,८५३,११४.००	७४०,४९४,१८४.०३	१,९७१,४४९,९३०.४७	८१४,४०३,४६४.५३
१३६	३०१००४००१४ जिल्ला समन्वय समितिको कार्यालय	३००,०००.००	०.००	३००,०००.००	६९,७०४.००	६९,७०४.००	२३०,२९६.००
१३७	३०५०१४००१४ प्रदेश लेखा इकाई कार्यालय	३८४,६१२,०००.००	०.००	३८४,६१२,०००.००	३१०,४३४,८८२.००	३१०,४३४,८८२.००	७४,०७६,११८.००
१३८	३०७०१४००१४ घरेलु तथा साना उद्योग कार्यालय	२०,३३६,०००.००	२००,०००.००	२०,५३६,०००.००	१३,१९४,३६९.९३	१३,३९४,२४६.९३	७,१४०,७५३.०७
१३९	३०८००४००१४ जलस्रोत तथा सिंचाई विकास डिभिजन कार्यालय	११,७६४,०००.००	२४६,३१४,०००.००	२६८,०८०,०००.००	९,४६०,३६४.४०	१८०,४४०,९४८.००	७७,९७८,६७७.४०
१४०	३१००४००१४ पाल्पा दरबार सङ्ग्रहालय	२१,९८६,०००.००	१०,६००,०००.००	३२,५८६,०००.००	४,६६६,२४७.४४	४,८२६,२४७.४४	२७,७५९,७५२.५६
१४१	३१२००४००१४ मालपोत कार्यालय, तानसेन	४००,०००.००	०.००	४००,०००.००	४६७,७४७.००	४६७,७४७.००	३२,२४३.००
१४२	३१२००४००२४ मालपोत कार्यालय, रामपुर	४००,०००.००	०.००	४००,०००.००	३२०,०००.००	३२०,०००.००	८०,०००.००
१४३	३१२००४००३४ नापी कार्यालय, तानसेन	४००,०००.००	०.००	४००,०००.००	४८६,४७०.००	४८६,४७०.००	१४,५३०.००
१४४	३१२००४००४४ नापी कार्यालय, रामपुर	४००,०००.००	०.००	४००,०००.००	२४०,९४४.००	२४०,९४४.००	१५९,०५६.००
१४५	३१२००४००५४ विशेष नापी कार्यालय	६००,०००.००	०.००	६००,०००.००	४४२,३३७.००	४४२,३३७.००	४६,६६३.००
१४६	३१२०१४००१४ कृषि ज्ञान केन्द्र	६४,१४२,०००.००	४००,०००.००	६४,६४२,०००.००	३१,७७३,७७१.००	३२,२७०,९७१.००	३२,३८१,०२९.००

क्र. नं.	विल्ला/कार्यालय	अन्तिम बजेट		निकास /खर्च		बाँकी	कै
		चासु	पुजीगत	जम्मा बजेट	चासु		
१४७	३१२०२५००१५ भेटेरीनरी अस्पताल तथा पशु सेवा विज्ञान केन्द्र	६७,९५३,०००.००	३,०५०,०००.००	७१,००३,०००.००	५६,७७४,५००.००	१,६७६,९७५.००	१३,२२९,५२५.००
१४८	३१४००५००२५ जिल्ला प्रहरी कार्यालय	०.००	२३,५००,०००.००	२३,५००,०००.००	०.००	२३,४९९,९६४.६६	१,०००,०३५.३४
१४९	३२९०१५००१५ डिभिजन वन कार्यालय	५४,६५०,०००.००	४२,३०२,०००.००	९६,९५२,०००.००	४१,८३९,२८७.१०	३७,०७६,५९७.४०	१८,०३६,११४.४०
१५०	३२९०१५००२५ भू तथा जलाधार व्यवस्थापन कार्यालय	९,७१५,५००.००	७३,६००,०००.००	८३,३१५,५००.००	८,०९५,५३४.२०	६८,२२५,७८०.००	६,९९४,१८५.८०
१५१	३३७०१५००१५ सडक पूर्वाधार विकास कार्यालय	१६,१८५,०००.००	६३१,९३५,०००.००	६४८,१२०,०००.००	८,२२५,३७७.६०	४०३,२०८,३६१.००	२३६,७८६,२९१.४०
१५२	३४७०१५००१५ शहरी विकास तथा भवन कार्यालय	९,२८८,०००.००	२९९,४००,०००.००	३०८,६८८,०००.००	६,७२२,८१८.००	११०,८४६,४७९.००	१९१,११८,७०३.००
१५३	३४७०२५००१५ खोनापानी तथा सरसफाई डिभिजन कार्यालय	९,४८०,०००.००	३०९,२२५,०००.००	३१८,७०५,०००.००	७,४८६,५४२.००	२५९,८२०,९२६.२२	५१,३९७,५३१.७८
१५४	३५००५००२५ सामाजिक विकास डिभिजन कार्यालय	८६,३९१,२३०.००	४४,९५०,०००.००	१३१,३४१,२३०.००	७७,२३२,९६७.००	३४,६६७,२९२.००	१९,४००,२५९.००
१५५	३५००५००३५ बहुराष्ट्रिय विकास डिभिजन कार्यालय	२५,२०३,०००.००	१,३००,०००.००	२६,५०३,०००.००	२२,२०७,५२०.४०	१,२८५,९८४.००	३,९८९,४९५.६०
१५६	३७००१५००१५ स्वास्थ्य कार्यालय	४२,५७३,०००.००	२००,०००.००	४२,७७३,०००.००	२९,८९१,५२८.००	९९,५००.००	१२,८५३,९७२.००
१५७	३७००१५००२५ पाल्पा अस्पताल, तानसेन	५०,५२३,६९३.००	२००,०००.००	५०,७२३,६९३.००	३८,९९१,८२१.००	७९,०००.००	११,६५२,८७२.००
१५८	३७००१५००३५ पाल्पा अस्पताल, रामपुर	५२,३०५,६९२.००	२००,०००.००	५२,५०५,६९२.००	३९,३५९,४५५.००	१८५,८५२.००	१२,९६१,३८५.००
१५९	३७००१५००४५ आयुर्वेद स्वास्थ्य केन्द्र	१३,७३२,०००.००	२००,०००.००	१३,९३२,०००.००	११,४७१,६४८.४०	१९८,७३४.००	२,२६१,६१७.६०
१६०	३७१००५००१५ यातायात व्यवस्था सेवा कार्यालय	८,७९२,०००.००	४,२४५,०००.००	१३,०३७,०००.००	५,८९३,८९२.५६	३,७५०,६२९.१६	३,३९२,४७८.५८
१६१	८०१०५५००१५ तानसेन नगरपालिका	१,५००,०००.००	११,५००,०००.००	१३,०००,०००.००	१,४१०,०७९.००	९,८७३,२०२.००	१,७१६,७१९.००
१६२	८०१०५५००२५ रामपुर नगरपालिका	४५०,०००.००	२,०००,०००.००	२,४५०,०००.००	४४०,७८४.००	१,९०६,८७४.००	१०२,३४२.००
१६३	८०१०५५००३५ तिनाउ नगरपालिका	०.००	३,५००,०००.००	३,५००,०००.००	०.००	१,९४९,६१५.००	१,५५०,३८५.००
१६४	८०१०५५००४५ निस्ती गाउँपालिका	१,०४०,०००.००	०.००	१,०४०,०००.००	८९६,४००.००	०.००	१४३,६००.००

क्र. नं.	विल्ला/कार्यालय	अन्तिम बजेट		निकास / खर्च			बाँकी
		चासु	पुजीगत	जम्मा बजेट	चासु	पुजीगत	
१६५	८०१०५५००५५ पूर्वखोला गाउँपालिका	१००,०००.००	०.००	१००,०००.००	८९७,३००.००	०.००	८९७,३००.००
१६६	८०१०५५००६५ वगनासकाली गाउँपालिका	०.००	४,२००,०००.००	४,२००,०००.००	३,५५९,४६७.००	३,५५९,४६७.००	६४०,५३३.००
१६७	८०१०५५००७५ माथामढी गाउँपालिका	११,१९८,०००.००	२,७००,०००.००	१३,८९८,०००.००	९,५९९,४७०.००	११,४९८,७४०.००	२,४७९,२६०.००
१६८	८०१०५५००८५ रम्मा गाउँपालिका	१,४००,०००.००	५,३००,०००.००	६,७००,०००.००	१,३७५,५३८.००	४,५२५,०९६.००	२,१७४,९०६.००
१६९	८०१०५५००९५ रिब्बिकोट गाउँपालिका	१,००,०००.००	३,५००,०००.००	४,५००,०००.००	८८४,८७४.००	३,६१५,१२६.००	६३५,८७९.००
१७०	८०१०५५०१०५ रैनादेवी छहरा गाउँपालिका	०.००	६,५००,०००.००	६,५००,०००.००	०.००	५,८१२,५४६.००	६८७,४५४.००
०	प्र.ले.ई.का. - अर्घाखाँची (५१)	६५५,३२१,९९३.००	१,३३६,५८६,०००.००	१,९९१,९१०,९९३.००	५२५,०४४,९७१.३१	१,१३०,९२६,९०६.३०	३३५,९३८,३१५.३९
१७१	३०१०५५०११५ जिल्ला समन्वय समितिको कार्यालय	३००,०००.००	०.००	३००,०००.००	२४०,०००.००	०.००	२४०,०००.००
१७२	३०५०१५०११५ प्रदेश लेखा इकाई कार्यालय	२५३,४६१,०००.००	१५०,०००.००	२५३,६११,०००.००	२३३,५०१,१६५.००	१३५,०००.००	१९,१७९,८३५.००
१७३	३०७०१५०११५ नापी साना उद्योग कार्यालय	१८,०४८,०००.००	७००,०००.००	१८,७४८,०००.००	१३,५८२,३९९.६९	६३८,९२१.००	४,६२६,६७९.३१
१७४	३०८०१५०११५ जलस्रोत तथा सिंचाई विकास डिभिजन कार्यालय	९,३३३,०००.००	१३६,६००,०००.००	१४५,९३३,०००.००	८,०६९,४८०.००	८९,८५६,६१९.००	४८,००६,९०१.००
१७५	३१२००५०११५ मालपोत कार्यालय, सन्धिखर्क	५००,०००.००	०.००	५००,०००.००	४३३,८६१.००	०.००	६६,१३९.००
१७६	३१२००५०२२५ नापी कार्यालय, सन्धिखर्क	५००,०००.००	०.००	५००,०००.००	४९५,३३७.००	०.००	४,६६३.००
१७७	३१२००५०३३५ विशेष नापी कार्यालय	६००,०००.००	०.००	६००,०००.००	५५२,४५२.००	०.००	४,५४८.००
१७८	३१२०१५०११५ कृषि ज्ञान केन्द्र	६६,२८०,०००.००	२,१००,०००.००	६८,३८०,०००.००	३२,२६८,४२३.१०	७४८,३४१.१४	३५,०१६,७६४.२४
१७९	३१२०२५०११५ भेटेरीनरी अस्पताल तथा पशु सेवा विज्ञान केन्द्र	५९,०२३,०००.००	२,२६०,०००.००	६१,२८३,०००.००	३६,१०९,१२७.००	५६८,८५३.००	२४,६०५,०२०.००
१८०	३१४००५०११५ जिल्ला प्रशासन कार्यालय	०.००	३,०००,०००.००	३,०००,०००.००	०.००	२,९४२,२८९.५९	५,७१०.४१
१८१	३१४००५०२२५ जिल्ला प्रहरी कार्यालय	०.००	६,०००,०००.००	६,०००,०००.००	०.००	०.००	६,०००,०००.००

सि. नं.	विल्ला/कार्यालय	अन्तिम बजेट		निकास/खर्च		बाँकी	कै	
		चासु	पुजीगत	जम्मा बजेट	चासु			पुजीगत
१८२	३२९०१५१०१५ डिभिजन वन कार्यालय	४२,५७१,५००.००	३०,९०१,०००.००	७३,४७२,५००.००	३४,६८७,००९,५२	२९,०९३,३६१,५२	६३,७८०,२७१,०४	९,६९२,२२८,९६
१८३	३२९०१५१०२५ भू तथा जलाधार व्यवस्थापन कार्यालय	६,८२४,०००.००	६०,२४०,०००.००	६७,०६४,०००.००	४,६६६,७२३,७५	५८,७६७,७३९,००	६३,४३४,४६३,७५	३,६२९,५३७,२५
१८४	३३७०१५१०१५ सडक पूर्वाधार विकास कार्यालय	१४,०९५,०००.००	८७२,३३१,०००.००	८८६,४४६,०००.००	७,७५९,०४०,९६	७,९१९,९३६,८३९,०५	७,४४९,६८५,८८०,०१	१३६,७६०,१९९,९९
१८५	३४७०२४१०१५ खानिपानी तथा सरसफाई डिभिजन कार्यालय	९,७६८,०००.००	२१२,०३७,०००.००	२२१,८०५,०००.००	६,२७१,०९९,७०	१९७,८०१,४९८,००	२०४,०७२,५९७,७०	१७,७३२,४०२,३०
१८६	३५००४१०१५ एग्रीकल्चर बहुप्राविधिक शिक्षालय	३२,६१२,०००.००	२,९५०,०००.००	३५,५६२,०००.००	२९,७५७,००१,२०	२,९५०,०००.००	३२,७०७,००१,२०	२,८५४,९९८,८०
१८७	३५००४१०२५ पाणिनी बहुप्राविधिक शिक्षालय	२४,५२३,०००.००	१,४००,०००.००	२५,९२३,०००.००	२३,१३८,३०७,८०	१,३८२,२४४,००	२४,५२०,५५१,८०	१,४०२,४४८,२०
१८८	३७००१५१०१५ स्वास्थ्य कार्यालय	३३,८९४,०००.००	५००,०००.००	३४,३९४,०००.००	२६,६८४,२१०,६०	४९९,११७,००	२७,१८३,३२७,६०	७,२१०,६७२,४०
१८९	३७००१५१०२५ अर्घाखाँची अस्पताल, सन्धिखर्क	६०,६७७,६९३.००	७००,०००.००	६१,३७७,६९३.००	४५,८१६,२२४,९९	६०१,०००.००	४६,४१७,२२४,९९	१४,९६०,४६८,०१
१९०	३७००१५१०३५ आयुर्वेद स्वास्थ्य केन्द्र	१४,३११,०००.००	२००,०००.००	१४,५११,०००.००	१३,३७०,०५२,००	१९८,९२५,००	१३,५६८,९७७,००	९४२,०२३,००
१९१	८०१०५५१०२५ शितगंगा नगरपालिका	०.००	५००,०००.००	५००,०००.००	०.००	०.००	०.००	५००,०००.००
१९२	८०१०५५१०३५ सन्धिखर्क नगरपालिका	७,५००,०००.००	१,०००,०००.००	८,५००,०००.००	७,२४३,०५३,००	१,०००,०००.००	८,२४३,०५६,००	२५६,९४४,००
१९३	८०१०५५१०४५ छत्रदेव गाउँपालिका	०.००	५००,०००.००	५००,०००.००	०.००	३८६,१५५,००	३८६,१५५,००	११३,८४५,००
१९४	८०१०५५१०५५ पाणिनी गाउँपालिका	०.००	१,०००,०००.००	१,०००,०००.००	०.००	९६०,०००.००	९६०,०००.००	४०,०००.००
१९५	८०१०५५१०६५ मालारानी गाउँपालिका	५०,०००.००	१,५००,०००.००	२,०००,०००.००	५००,०००.००	४७०,१०४,००	९७०,१०४,००	१,०२९,८९६,००
०	प्र.लेई.का. - गुल्मी (५२)	९२९,१३०,६७०.००	१,४८१,८७१,६७०.००	२,४११,००१,६७०.००	७,४४,२१८,८८०,३८	१,१६१,५७९,३७५,२७	१,९१५,७९८,०५५,६५	४९५,२०३,६१४,३५
१९६	३०१००५२०१५ जिल्ला समन्वय समितिको कार्यालय	३०,०००.००	०.००	३०,०००.००	१८०,०००.००	०.००	१८०,०००.००	१२०,०००.००
१९७	३०५०१५२०१५ प्रदेश लेखा इकाई कार्यालय	४५८,४७६,०००.००	०.००	४५८,४७६,०००.००	४१८,८६१,९९५,८६	०.००	४१८,८६१,९९५,८६	३९,६१४,००४,१४
१९८	३०७०१५२०१५ घरलु तथा साना उद्योग कार्यालय	२०,२८७,०००.००	१,४००,०००.००	२१,६८७,०००.००	१५,१०७,४८१,२६	१,३९०,७४७,००	१६,४९८,२२८,२६	५,१८८,७७१,७४
१९९	३०८००५२०१५ जलस्रोत तथा सिंचाई विकास डिभिजन कार्यालय	११,०९०,०००.००	२४८,८१०,०००.००	२५९,९००,०००.००	८,४४९,०८७,७५	२१६,२६६,३१९,१२	२२४,७१५,४०६,८७	३५,१८४,५९३,९३

क्र. नं.	विल्ला/कार्यालय	अन्तिम बजेट		निकास / खर्च		बाँकी		
		चासु	पुजीगत	जम्मा बजेट	चासु		पुजीगत	जम्मा खर्च
२००	३१२००५२०१५ मालपोत कार्यालय, तम्घास	५००,०००.००	०.००	५००,०००.००	४४२,००५.००	०.००	४४२,००५.००	५७,९९५.००
२०१	३१२००५२०२५ मालपोत कार्यालय, मजुवा	४००,०००.००	०.००	४००,०००.००	३१९,९९६.००	०.००	३१९,९९६.००	८०,००४.००
२०२	३१२००५२०३५ नापी कार्यालय, तम्घास	५००,०००.००	०.००	५००,०००.००	४००,०००.००	०.००	४००,०००.००	१००,०००.००
२०३	३१२००५२०४५ नापी कार्यालय, मजुवा	४००,०००.००	०.००	४००,०००.००	३९६,१०९.००	०.००	३९६,१०९.००	३,८९१.००
२०४	३१२०१५२०१५ कृषि ज्ञान केन्द्र	१०७,७७०,०००.००	२,९७५,०००.००	११०,७४५,०००.००	७७,१७२,८६६.००	२,८८९,२९४.४५	८०,०६२,१६०.४५	३०,६८२,८३९.५५
२०५	३१२०३५२०१५ भेटेपिनी अस्पताल तथा पशु सेवा विज्ञान केन्द्र	६७,३४६,०००.००	१,६२५,०००.००	६८,९७१,०००.००	४६,०२१,०४८.३०	१,६११,१३१.००	४७,६३२,१७९.३०	२१,३३८,८२०.७०
२०६	३१४००५२०१५ जिल्ला प्रशासन कार्यालय	०.००	२,४००,०००.००	२,४००,०००.००	०.००	२,३६६,३६३.००	२,३६६,३६३.००	३३,६३७.००
२०७	३१४००५२०२५ जिल्ला प्रहरी कार्यालय	०.००	११,०००,०००.००	११,०००,०००.००	०.००	२,९७६,२१६.०६	२,९७६,२१६.०६	८,०२३,७८३.९४
२०८	३२९०१५२०१५ डिभिजन वन कार्यालय	३७,१७७,५००.००	४१,१५७,०००.००	७८,३३४,५००.००	२७,१६३,९४८.१०	३५,७७७,५८०.००	६२,९४१,५२८.१०	१५,३९२,९७१.९०
२०९	३३७०१५२०१५ सडक पूर्वाधार विकास कार्यालय	१३,४०४,०००.००	९११,८२१,०००.००	९२५,२२५,०००.००	८,७०८,३९०.००	६५७,९४६,२१५.००	६६६,६५४,६०५.००	२५८,६७०,३९५.००
२१०	३३७०५५२०१५ खोनेपानी तथा सरसफाइ डिभिजन कार्यालय	०.००	५००,०००.००	५००,०००.००	०.००	०.००	०.००	५००,०००.००
२११	३४७०२५२०१५ खोनेपानी तथा सरसफाइ डिभिजन कार्यालय	१०,२०७,०००.००	२३८,८८३,०००.००	२४९,०९०,०००.००	८,०८६,६२७.००	२२१,४४६,१८३.००	२२९,५३२,८१०.००	१९,५५७,१९०.००
२१२	३५०००५२०१५ जीवराज आश्रित बहुप्राविधिक शिक्षालय	१६,२०६,०००.००	१,३००,०००.००	१७,५०६,०००.००	७,८९७,२५८.२९	१,१९७,६९५.६५	९,०९४,९५३.९४	८,४११,०४६.०६
२१३	३५०००५२०२५ तारा बहुप्राविधिक शिक्षालय	१४,४४६,०००.००	२,०००,०००.००	१६,४४६,०००.००	६,००२,८२०.७५	१,८८५,५५९.९९	७,८८८,३८०.७४	८,५६७,६१९.२६
२१४	३७००१५२०१५ स्वास्थ्य कार्यालय	४५,३७९,७५७.००	७००,०००.००	४६,०७९,७५७.००	३२,२३७,७००.०१	५५,५,३९१.००	३२,७९२,०९१.०१	१३,२८७,६६५.९९
२१५	३७००१५२०२५ गुल्मी अस्पताल, तम्घास	७८,३५२,११३.००	२००,०००.००	७८,५५२,११३.००	५३,५०४,६४५.२६	०.००	५३,५०४,६४५.२६	२५,०४७,४६७.७४
२१६	३७००१५२०३५ आयुर्वेद स्वास्थ्य केन्द्र	१४,६१३,३००.००	२००,०००.००	१४,८१३,३००.००	११,९,८६०.००	११,९,८६०.००	१२,०५९,७०४.८०	२,७५३,५९५.२०
२१७	८०१०५५२०१५ मुसिकोट नगरपालिका	०.००	४,२००,०००.००	४,२००,०००.००	०.००	४,२००,०००.००	४,२००,०००.००	०.००

सि. नं.	विल्ला/कार्यालय	अन्तिम बजेट		निकासा /खर्च		बाँकी	कै
		चासु	पुजीगत	जम्मा बजेट	चासु		
२१८	८०१०५५२०२५ रेसुगा नगरपालिका	१,५००,०००.००	१,५००,०००.००	२,४००,०००.००	१,५००,०००.००	२,४००,०००.००	०.००
२१९	८०१०५५२०४५ कालीगण्डकी गाउँपालिका	१,२६९,०००.००	०.००	१,२६९,०००.००	८,९५७,९७९.००	८,९५७,९७९.००	३११,०२१.००
२२०	८०१०५५२०५५ गुल्मीदरवार गाउँपालिका	०.००	१,०००,०००.००	१,०००,०००.००	०.००	१,०००,०००.००	०.००
२२१	८०१०५५२०७५ छत्रकोट गाउँपालिका	०.००	२,२००,०००.००	२,२००,०००.००	०.००	२,२००,०००.००	०.००
२२२	८०१०५५२०८५ धुकोट गाउँपालिका	६,४५०,०००.००	३,०००,०००.००	९,४५०,०००.००	६,०९२,८०४.००	८,४७६,५२१.००	९७३,४७९.००
२२३	८०१०५५२०९५ मदाने गाउँपालिका	४४०,०००.००	१,०००,०००.००	१,४४०,०००.००	४४४,०९०.००	१,४४३,२७१.००	६,७३९.००
२२४	८०१०५५२१०५ मालिका गाउँपालिका	०.००	१,५००,०००.००	१,५००,०००.००	०.००	१,५८४,९०२.००	१५,०९८.००
२२५	८०१०५५२११५ रुरु गाउँपालिका	१५,१०७,०००.००	२,०००,०००.००	१७,१०७,०००.००	१४,३३१,३८४.००	१६,३१६,००४.००	७९०,९९६.००
२२६	८०१०५५२१२५ सत्यवती गाउँपालिका	०.००	५००,०००.००	५००,०००.००	०.००	०.००	५००,०००.००
०	प्र.ले.का. - रकुमकोट (५,३)	३६६,८११,२६३.००	६३९,७२५,०००.००	१,००६,५३६,२६३.००	४९१,११३,२९८.४२	७७६,६०४,१५५.५६	२२९,९३२,१०७.४४
२२७	३०१००५३०१५ जिल्ला समन्वय समितिको कार्यालय	३००,०००.००	०.००	३००,०००.००	१९९,३९९.००	१९९,३९९.००	१००,६०१.००
२२८	३०५०१५३०१५ प्रदेश लेखा इकाई कार्यालय	१२१,४३५,०००.००	०.००	१२१,४३५,०००.००	९९,३१९,६९१.२७	९९,३१९,६९१.२७	२२,२१५,३०८.७३
२२९	३०७०१५३०१५ घरेलु तथा साना उद्योग कार्यालय	२६,३३८,०००.००	२००,०००.००	२६,५३८,०००.००	२२,६७४,३३८.६५	२२,८७४,३२०.६५	३,६६३,६७९.३५
२३०	३०८००५३०१५ जलस्रोत तथा सिंचाइ विकास सब डिभिजन कार्यालय	९,०८८,०००.००	१३३,८००,०००.००	१४२,८८८,०००.००	८,०३२,२५८.८०	१४१,४१८,८९६.८०	१,४६९,१०३.२०
२३१	३११००५३०१५ मालपोत कार्यालय, रकुमकोट	४००,०००.००	०.००	४००,०००.००	३६५,१३६.००	३६५,१३६.००	३४,८६४.००
२३२	३१२००५३०२५ नापी कार्यालय, रकुमकोट	४००,०००.००	०.००	४००,०००.००	३३३,४१५.००	३३३,४१५.००	६६,५८५.००
२३३	३१२००५३०३५ एकिकृत कृषि तथा पशुपन्छी विकास कार्यालय,	६९,९४८,०००.००	७९०,०००.००	७०,७३८,०००.००	४५,७७१,१२१,१३	४६,५०३,४०९,१३	२४,२३४,५९०.८७
२३४	३१४००५३०२५ जिल्ला प्रहरी कार्यालय	०.००	७,७००,०००.००	७,७००,०००.००	४,३५२,६३२,२९	४,३५२,६३२,२९	३,३४७,३६७,७१

क्र. नं.	विल्ला/कार्यालय	अन्तिम बजेट		निकास / खर्च		बाँकी		
		चासु	पुजीगत	जम्मा बजेट	चासु		पुजीगत	जम्मा खर्च
२३५	३२९०१५३०१५ डिभिजन वन कार्यालय	२८,१७७,५००.००	३६,००१,०००.००	६४,१७८,५००.००	२३,१७९,१७७.६५	३३,७५९,३२२.३५	६,६३९,१२५.३५	
२३६	३३७०१५३०१५ सडक पूर्वाधार विकास कार्यालय	१४,१३७,०००.००	३७५,१८४,०००.००	३८९,३२१,०००.००	८,७०९,३१६.१०	२४६,८२१,०३२.००	२५५,५३०,३४८.१०	१३३,७९०,६५१.९०
२३७	३४७०२५३०१५ खानेपानी तथा सरसफाई स्व-डिभिजन कार्यालय	८,०६६,०००.००	७७,९००,०००.००	८५,९६६,०००.००	६,२०२,४०७.००	६८,०६५,७६०.१३	७४,२६८,१६७.१३	११,६९७,८३२.८७
२३८	३७००१५३०१५ स्वास्थ्य कार्यालय, रङ्कम पूर्व	२९,९९०,०००.००	२५०,०००.००	३०,२४०,०००.००	२५,१४५,४०२.२०	१५६,२५७.००	२५,३००,६५९.२०	४,९३९,३४०.८०
२३९	३७००१५३०२५ रङ्कम पूर्व अस्पताल, रङ्कमकोट	४७७६३,७६३.००	२,२००,०००.००	४९,९६३,७६३.००	३८,९८३,०७७.८४	१,७८९,३६५.००	४०,७६५,३७२.८४	९,१९८,३९०.१६
२४०	३७००१५३०३५ आयुर्वेद स्वास्थ्य केन्द्र	१०,३१८,०००.००	२००,०००.००	१०,५१८,०००.००	४,८१४,६२३.५०	१८,७१०.००	४,९९९,३३७.५०	५,५१८,६६६.५०
२४१	८०१०५५३०१५ पृथा उत्तरमा गाउँपालिका	०.००	३,०००,०००.००	३,०००,०००.००	०.००	१,९४०,०००.००	१,९४०,०००.००	१,०६०,०००.००
२४२	८०१०५५३०२५ भूमे गाउँपालिका	०.००	१,०००,०००.००	१,०००,०००.००	०.००	५४०,०००.००	५४०,०००.००	४६०,०००.००
२४३	८०१०५५३०३५ सिस्ने गाउँपालिका	४५०,०००.००	१,५००,०००.००	१,९५०,०००.००	४५०,०००.००	०.००	४५०,०००.००	१,५००,०००.००
०	प्र.लेई.का. - रोल्पा (५४)	७९७,३४५,५६३.००	१,३२८,४१८,०००.००	२,१२५,७६३,५६३.००	६२७,४४०,३४२.४४	१,०२१,६८३,१३३.८६	१,६४९,१२७,१६८.१०	४७६,६३६,३३४.९०
२४४	३०१००५४०१५ जिल्ला समन्वय समितिको कार्यालय इकाई कार्यालय	३००,०००.००	०.००	३००,०००.००	०.००	०.००	०.००	३००,०००.००
२४५	३०७०१५४०१५ घरेलु तथा साना उद्योग कार्यालय	३७२,८७७,०००.००	०.००	३७२,८७७,०००.००	३११,४३२,२००.६८	०.००	३११,४३२,२००.६८	६१,४४४,७९९.३२
२४६	३०८००५४०१५ जलस्रोत तथा सिंचाई विकास डिभिजन कार्यालय	९,९७९,०००.००	१८९,९२०,०००.००	१९९,८९९,०००.००	६,४९०,६७३.६०	१६५,४६०,७५८.००	१७१,९५१,४३०.६०	२७,९४७,५६९.४०
२४७	३०८००५४०२५ माडी लुङ्गी सिंचाई आयोजना	७,७९७,०००.००	८२,१००,०००.००	८९,८९७,०००.००	५,८००,६७२.००	७३,९२६,६११.००	७९,७६७,२८३.००	१०,१२९,७१७.००
२४८	३१२००५४०१५ मालपोत कार्यालय, लिवाङ	५००,०००.००	०.००	५००,०००.००	४५९,३५१.००	०.००	४५९,३५१.००	४०,६४९.००
२४९	३१२००५४०२५ मालपोत कार्यालय, घर्तिगाउँ	४००,०००.००	०.००	४००,०००.००	३८०,३५१.००	०.००	३८०,३५१.००	१९,६४९.००
२५०	३१२००५४०३५ नापी कार्यालय, लिवाङ	५००,०००.००	०.००	५००,०००.००	४८७,९४१.००	०.००	४८७,९४१.००	१२,०५९.००

सि. नं.	विल्ला/कार्यालय	अन्तिम बजेट		निकास /खर्च		बाँकी		
		चासु	पुर्जीगत	जम्मा बजेट	चासु		पुर्जीगत	जम्मा खर्च
२५२	३१२००५४०४५ नापी कार्यालय, घाँतिगाउँ	४००,०००.००	०.००	४००,०००.००	२३६,१४२.००	०.००	२३६,१४२.००	१६३,८५८.००
२५३	३१२०१५४०१५ कृषि ज्ञान केन्द्र	१६,३३६,०००.००	४,७७९,०००.००	१०१,११७,०००.००	५४,६८८,९८८.००	३७४,६५२.००	५४,७६४,६४०.००	४६,३५२,३६०.००
२५४	३१२०२५४०१५ भेटेरीनरी अस्पताल तथा पशु सेवा विज्ञान केन्द्र	५५,८४०,०००.००	२,०५०,०००.००	५७,८९०,०००.००	४५,०५८,७२२.४०	१,०४१,६९१.००	४६,१००,४१३.४०	११,७८९,५८६.६०
२५५	३१४००५४०२५ जिल्ला प्रहरी कार्यालय	०.००	२१,०००,०००.००	२१,०००,०००.००	०.००	१८,३४२,११६.२३	१८,३४२,११६.२३	२,६५७,८८३.७७
२५६	३२६०१५४०१५ डिभिजन वन कार्यालय	४७,६०६,५००.००	३५,५६२,०००.००	८३,१६८,५००.००	४१,३८१,८७१.२६	२६,८४५,३६९.००	६८,७२७,२४०.२६	१४,४४१,२५९.७४
२५७	३२९०१५४०२५ भू तथा जलाधार व्यवस्थापन कार्यालय	६,७१२,०००.००	५७,२००,०००.००	६३,९१२,०००.००	४,२४२,८८१.००	५६,९०१,६१८.००	६१,१४४,४९९.००	२,७६७,५०१.००
२५८	३३७०१५४०१५ सडक पूर्वाधार विकास कार्यालय	१३,९५१,०००.००	७३१,५५५,०००.००	७४५,५०६,०००.००	८,३८०,७३१.००	५७४,७९९,६८४.०५	५८३,१८०,४१५.०५	१६२,३२५,५८६.९५
२५९	३४७०१५४०१५ शहरी विकास तथा भवन कार्यालय	७,९५४,०००.००	१८८,१०२,०००.००	१९६,०५६,०००.००	४,६९५,५९२.००	४,६९५,५९२.००	९१,७२९,५२८.००	९९,६३०,६८०.००
२६०	३५०००५४०१५ रोल्पा बहुआयिधिक शिक्षालय	२५,२३४,०००.००	२,९००,०००.००	२८,१३४,०००.००	२१,४२१,६३१.००	२,८५५,४०६.००	२४,२७७,०३७.००	३,८६६,९६३.००
२६१	३७००१५४०१५ स्वास्थ्य कार्यालय	४१,२१६,०००.००	५००,०००.००	४१,७१६,०००.००	३४,१९४,१५५.२०	४९९,४४०.००	३४,६९३,५९५.२०	७,०२२,४०४.८०
२६२	३७००१५४०२५ रोल्पा अस्पताल, रउथा	५६,२७९,३७८.००	३,२००,०००.००	५९,४७९,३७८.००	४७,४२८,५३७.८४	३,१०६,५१०.००	५०,५३५,०४७.८४	८,९४४,३३०.१६
२६३	३७००१५४०३५ आयुर्वेद स्वास्थ्य केन्द्र	१४,०६६,६८५.००	२००,०००.००	१४,२६६,६८५.००	१०,८८४,०७८.००	८०,०००.००	१०,९६४,०७८.००	३,३०२,६०७.००
२६४	८०१०५५४०१५ रोल्पा नगरपालिका	४५०,०००.००	६,०००,०००.००	६,४५०,०००.००	४५०,०००.००	४,४४२,९२७.००	४,८९२,९२७.००	१,५५७,०७३.००
२६५	८०१०५५४०२५ त्रिवेणी गाउँपालिका	९,४३९,०००.००	०.००	९,४३९,०००.००	८,७०२,३०३.००	०.००	८,७०२,३०३.००	७३६,६९७.००
२६६	८०१०५५४०३५ थवाङ गाउँपालिका	४५०,०००.००	०.००	४५०,०००.००	४५८,०००.००	०.००	४५८,०००.००	२,०००.००
२६७	८०१०५५४०४५ परिवर्तन गाउँपालिका	९००,०००.००	५००,०००.००	१,४००,०००.००	९००,०००.००	४९,५५१०.३८	१,३९४,५१०.३८	५,४६९.६२
२६८	८०१०५५४०५५ माडी गाउँपालिका	४५०,०००.००	५००,०००.००	९५०,०००.००	४५३,९९९.००	४८०,०००.००	९२३,९९९.००	२६,००१.००
२६९	८०१०५५४०६५ रुन्डीगाडी गाउँपालिका	०.००	५००,०००.००	५००,०००.००	०.००	०.००	०.००	५००,०००.००

क्र. नं.	विल्ला/कार्यालय	अन्तिम बजेट		निकास / खर्च		बाँकी		
		चासु	पुर्जीगत	जम्मा बजेट	चासु		पुर्जीगत	जम्मा खर्च
२७०	८०१०५५.४०९५ सुनछहरी गाउँपालिका	१,००,०००.००	०.००	१,००,०००.००	१,००,०००.००	०.००	१,००,०००.००	०.००
२७१	८०१०५५.४०९५ सुनिल स्मृति गाउँपालिका	०.००	१,५००,०००.००	१,५००,०००.००	०.००	०.००	०.००	१,५००,०००.००
०	प्र.ले.ई.का. - च्यूठान (५५)	९१६,०२६,००१.००	१,३२८,२२७,०००.००	२,२४४,२५३,००१.००	७४४,७६५,१८८.९०	१,११६,८६५,३०६.६३	१,९१४,४१८,४९५.५३	३२९,८३४,५०५.४७
२७२	३०१००५.५०१५ जिल्ला समन्वय समितिको कार्यालय	३००,०००.००	०.००	३००,०००.००	०.००	०.००	०.००	३००,०००.००
२७३	३०५०१५.५०१५ प्रदेश लेखा इकाई कार्यालय	४१८,७४०,०००.००	०.००	४१८,७४०,०००.००	३५६,३४४,९९६.३५	०.००	३५६,३४४,९९६.३५	६२,३९५,८०३.६५
२७४	३०७०१५.५०१५ घरलु तथा साना उद्योग कार्यालय	२३,२८७,०००.००	६००,०००.००	२३,८८७,०००.००	१३,११२,६२४.००	५९५,८७०.००	१३,७०८,४९४.००	१०,१७८,५०६.००
२७५	३०८००५.५०१५ जलस्रोत तथा सिंचाई विकास डिभिजन कार्यालय	११,१९७,०००.००	३२७,१००,०००.००	३३८,२९७,०००.००	१०,०८५,४६६.००	३०४,४६०,९७०.००	३१५,५४६,४३६.००	२३,७५०,५६४.००
२७६	३१२००५.५०१५ मालपोत कार्यालय, खलङ्गा	५००,०००.००	०.००	५००,०००.००	४८०,०६१.००	०.००	४८०,०६१.००	१९,९३९.००
२७७	३१२००५.५०२५ मालपोत कार्यालय, जसपुर	४००,०००.००	०.००	४००,०००.००	३५५,१४६.००	०.००	३५५,१४६.००	४४,८५४.००
२७८	३१२००५.५०३५ नापी कार्यालय, खलङ्गा	५००,०००.००	०.००	५००,०००.००	४५९,२१९.००	०.००	४५९,२१९.००	४०,७८१.००
२७९	३१२००५.५०४५ नापी कार्यालय, जसपुर	४००,०००.००	०.००	४००,०००.००	२६४,४८५.००	०.००	२६४,४८५.००	१३५,५१५.००
२८०	३१२००५.५०५५ एकीकृत कृषि तथा पशुपन्थी विकास कार्यालय,	१२६,१६३,०००.००	८,२५०,०००.००	१३४,४१३,०००.००	८७,८३९,५७६.२०	१,६७७,०९८.००	८९,५१६,६७४.२०	४४,८९६,३२५.८०
२८१	३१४००५.५०२५ जिल्ला प्रहरी कार्यालय	०.००	१८,६५०,०००.००	१८,६५०,०००.००	०.००	१७,९६८,०५८.००	१७,९६८,०५८.००	६८१,९४२.००
२८२	३२९०१५.५०१५ डिभिजन वन कार्यालय	३८,९२६,०००.००	३६,४४५,०००.००	७५,३७१,०००.००	२८,८५९,१६५.००	३३,७९०,३३१.००	६२,६४९,४९६.००	१२,७२१,५०४.००
२८३	३३७०१५.५०२५ सडक पूर्वाधार विकास कार्यालय	१४,८७४,०००.००	५६६,७३८,०००.००	५८१,६०२,०००.००	९,६९२,७५४.९०	४७२,०१७,३९१.९१	४८१,७१०,१४६.८१	९९,८९१,८५३.१९
२८४	३४७०२५.५०१५ खानेपानी तथा सरसफाई डिभिजन कार्यालय	१५,२३६,०००.००	३२३,९५८,०००.००	३३९,१९४,०००.००	११,३९७,१८६.८०	३१४,६४६,४४८.००	३२६,०४३,६३४.८०	१३,१४०,३६५.२०
२८५	३५०००५.५०१५ सामाजिक विकास डिभिजन कार्यालय	११०,९७८,९९५.००	३३,१९६,०००.००	१४४,१७४,९९५.००	९५,५२६,६५५.००	१४,५१५,१७८.००	१०९,०४३,८३३.००	३५,१३३,१६२.००
२८६	३७००१५.५०१५ स्वास्थ्य कार्यालय	३८,७४०,०००.००	१,५००,०००.००	४०,२४०,०००.००	३१,५३३,७२९.९०	१,३८९,४९७.००	३२,९२३,२२६.९०	७,९६७,७७३.१०

सि. नं.	विल्ला/कार्यालय	अन्तिम बजेट		निकास/खर्च			बाँकी कै
		चालु	पुर्जीगत	जम्मा बजेट	चालु	पुर्जीगत	
२८७	३७००१५५०२५ प्युठान अस्पताल, विजुवार	१७,४५२,००६.००	२००,०००.००	१७,६५२,००६.००	८५,२५२,२११.००	१९३,६३६.००	१२,२०६,१५९.००
२८८	३७००१५५०३५ आयुर्वेद स्वास्थ्य केन्द्र	१४,१४२,०००.००	२००,०००.००	१४,३४२,०००.००	१२,२३६,९४३.००	८०,०००.००	२,०२५,०५७.००
२८९	८०१०४५५०१५ प्युठान नगरपालिका	४५०,०००.००	३,८००,०००.००	४,२५०,०००.००	०.००	३,१०६,५५०.००	१,१४३,०५०.००
२९०	८०१०४५५०२५ स्वर्गद्वारी नगरपालिका	४५०,०००.००	०.००	४५०,०००.००	४४४,६४५.००	०.००	५,३५५.००
२९१	८०१०४५५०३५ ऐरावती गाउँपालिका	०.००	१,८००,०००.००	१,८००,०००.००	०.००	०.००	१,८००,०००.००
२९२	८०१०४५५०४५ शिमरुक गाउँपालिका	९००,०००.००	८००,०००.००	१,७००,०००.००	८८७,०५०.००	८००,०००.००	१२,९५०.००
२९३	८०१०४५५०६५ नौबहिनी गाउँपालिका	४५०,०००.००	५००,०००.००	९५०,०००.००	४४७,४८०.००	०.००	५०२,५२०.००
२९४	८०१०४५५०७५ मल्लरानी गाउँपालिका	५९०,०००.००	१,५००,०००.००	२,०९०,०००.००	९७,६१०.००	९९०,०००.००	१,००२,३९०.००
२९५	८०१०४५५०८५ माण्डवी गाउँपालिका	९००,०००.००	०.००	९००,०००.००	८८४,८७४.७५	०.००	१५,१२५.२५
२९६	८०१०४५५०९५ सरुमारानी गाउँपालिका	०.००	१,५००,०००.००	१,५००,०००.००	०.००	१,४५७,०९५.७२	४२,९०४.२८
२९७	८०१०४५५१०५ गौमुखी गाउँपालिका	४५०,०००.००	१,५००,०००.००	१,९५०,०००.००	४४४,०९०.००	९६४,७८३.००	५४१,१७७.००
०	प्र.ले.ई.का. - दाङ (५६)	२,०८४,१२६,८२९.००	५,२२४,३०४,२०४.००	७,३१८,४३२,०३४.००	१,५८७,३८९,०६८.१९	३,५४८,९८८,०२५.४०	२,१८२,०४,९४०.४१
२९८	३०१००५६०१५ जिल्ला समन्वय समितिको कार्यालय	३००,०००.००	०.००	३००,०००.००	०.००	०.००	३००,०००.००
२९९	३०१०४५६०१५ प्रदेश पूर्वाधार विकास प्राधिकरण, देउखरी	४४४,०००,०००.००	८१९,१५०,०००.००	१,२६३,१५०,०००.००	२८८,४६५,४४२.०३	८८,६०४,२८६.४०	८९६,०८०,२६१.५७
३००	३०५००५६०१५ प्रदेश सहकारी दत्त अधिकारीको कार्यालय, राप्ति उपत्यका	२०,५२९,०००.००	२,९६०,०००.००	२३,४८९,०००.००	७,५३८,५४१.७५	१,३९१,४४४.६०	१४,५४९,०१३.६५
३०१	३०५०१५६०१५ प्रदेश इकाई कार्यालय	५३६,६८४,०००.००	०.००	५३६,६८४,०००.००	४६८,५०१,४१५.७३	०.००	६८,१८२,५८४.२७
३०२	३०७०१५६०१५ घरेलु तथा साना उद्योग कार्यालय	२६,२९२,०००.००	१,२००,०००.००	२७,४९२,०००.००	२०,०४०,०१०.२६	१,१९८,४४७.००	६,२५३,४४२.७४
३०३	३०८००५६०१५ जलस्रोत तथा सिंचाई विकास डिभिजन कार्यालय	१५,९३८,०००.००	३९१,१९८,०००.००	४०७,१३६,०००.००	१३,४७९,२७३.००	३७५,८६२,२७४.००	१७,८६६,५४३.००

क्र. नं.	विल्ला/कार्यालय	अन्तिम बजेट		निकास/खर्च		बाँकी		
		चासु	पुजीगत	जम्मा बजेट	चासु		पुजीगत	जम्मा खर्च
३०४	३०८००५६०२५ भूमिगत जलस्रोत तथा सिंचाइ विकास डिभिजन कार्यालय	१२,३३१,०००.००	२१५,२६६,०००.००	२२७,५९७,०००.००	९,६३२,२५०.९०	१९८,२९६,३५३.९३	२०७,५३४,६०४,८३	१९,६६२,३६५.१७
३०५	३०८००५६०३५ प्रगला बड्कापथ सिंचाइ व्यवस्थापन कार्यालय	१०,२६६,०००.००	१२२,२००,०००.००	१३२,४६६,०००.००	९,५७३,८७८.२०	११६,५८२,४७८.००	१२६,०५६,३५६.२०	६,४०९,६४३.८०
३०६	३१२००५६०१५ मालपोत कार्यालय,	६००,०००.००	०.००	६००,०००.००	५२७,९९०.००	०.००	५२७,९९०.००	७२,०१०.००
३०७	३१२००५६०२५ मालपोत कार्यालय, तुल्सीपुर	६००,०००.००	०.००	६००,०००.००	५३१,९५०.००	०.००	५३१,९५०.००	६८,००५.००
३०८	३१२००५६०३५ मालपोत कार्यालय, लमही	५००,०००.००	०.००	५००,०००.००	४७८,०५१.००	०.००	४७८,०५१.००	२१,९४९.००
३०९	३१२००५६०४५ नापी कार्यालय, दाङ	६००,०००.००	०.००	६००,०००.००	५४९,६३०.४४	०.००	५४९,६३०.४४	५०,३६९.५६
३१०	३१२००५६०५५ नापी कार्यालय, तुल्सीपुर	६००,०००.००	०.००	६००,०००.००	५२०,९०९.००	०.००	५२०,९०९.००	७९,०९१.००
३११	३१२००५६०६५ नापी कार्यालय, लमही	५००,०००.००	०.००	५००,०००.००	४४५,१७३.००	०.००	४४५,१७३.००	५४,८२७.००
३१२	३१२०१५६०१५ कृषि ज्ञान केन्द्र	८२,५७१,०००.००	६,५४५,०००.००	८९,०७६,०००.००	३७,१५८,५७३.५०	४६५,४७७.००	३७,६२३,०५०.५०	५१,४५२,९४९.५०
३१३	३१२०२५६०१५ भेटेरिनी अस्पताल तथा पशु सेवा विज्ञान केन्द्र	९१,८५०,०००.००	४,९००,०००.००	९६,७५०,०००.००	५७,८३६,८८५.७०	७६५,१३१.००	५८,६०२,०१६.७०	३८,१४७,९८३.३०
३१४	३१४००५६०२५ जिल्ला प्रशासन कार्यालय	०.००	२८,५००,०००.००	२८,५००,०००.००	०.००	२८,२१२,४७८.४९	२८,२१२,४७८.४९	२८७,५११.५१
३१५	३१४००५६०३५ जिल्ला प्रहरी कार्यालय	०.००	९,३६५,०००.००	९,३६५,०००.००	०.००	७,८८३,०३३.१६	७,८८३,०३३.१६	१,४८१,९६६.८४
३१६	३२९०१५६०१५ डिभिजन वन कार्यालय	७८,९५३,०००.००	३९,४६७,०००.००	११८,४२०,०००.००	६१,४६१,१६५.४४	३३,४२६,०३७.००	९५,३४७,१५३.४४	२३,०७७,८४६.३६
३१७	३२९०१५६०२५ डिभिजन वन कार्यालय, देउखरी	७३,७९७,५००.००	३२,०४८,०००.००	१०५,८४५,५००.००	५५,४५६,१३९.८०	२४,६५५,०४९.००	८०,१११,१८८.८०	२५,७३४,३११.२०
३१८	३२९०१५६०३५ भू तथा जलाधार व्यवस्थापन कार्यालय	९,३२७,५००.००	७६,३५०,०००.००	८५,६७७,५००.००	७,६८४,४३५.४७	७६,१४३,०८९.८९	८३,८२७,५२५.३६	१,९९९,९७४.६४
३१९	३३७०१५६०१५ सडक पूर्वाधार विकास कार्यालय	१६,८६६,०००.००	१,२२८,०३२,०००.००	१,२४४,८९८,०००.००	१०,८३७,९९३.००	७८१,९३५,६३४.००	७९२,७७३,६२७.००	४५२,१२४,३७३.००
३२०	३४७००५६०१५ प्रदेश राजधानी निर्माण आयोजना कार्यान्वयन इकाई	८,४८१,०००.००	७८९,२३५,९३९.००	७९७,७१६,९३९.००	५,४९८,६६१.००	७८८,३९५,२१७.००	७९२,८९२,८७८.००	३,८२४,०६१.००

सि. नं.	विल्ला/कार्यालय	अन्तिम बजेट		निकास/खर्च		बाँकी	
		चासु	पुजीगत	जम्मा बजेट	चासु		पुजीगत
३२१	३४७०१५६०१५ शहरी विकास तथा भवन कार्यालय	१४,३६१,०००.००	९०३,५००,०००.००	९१७,८६१,०००.००	८,५९८,१२४.३०	५४६,०८४,२५७.००	३६३,१७८,६१८.७०
३२२	३४७०२५६०१५ खानेपानी तथा सरसफाई डिभिजन कार्यालय	१५,०१४,०००.००	४८८,०५४,०००.००	४८३,०६८,०००.००	१४,१३८,२०७.९०	३५१,४२५,३११.००	३७५,०४,४८१.१०
३२३	३५०००५६०२५ सामाजिक विकास डिभिजन कार्यालय	१२१,८७८,९०५.००	४४,८६३,२६६.००	१६६,७४२,१७१.००	१०३,२८३,६८४.५७	१३३,०३४,३३०.००	२९,७२४,०५६.३३
३२४	३५०००५६०४५ रासि प्राविधिक शिक्षालय	८१,१४९,०००.००	४३,००३,०००.००	१२४,१५२,०००.००	५८,९८८,२०४.००	४१,३५५,१४०.००	२४,४९८,६५६.००
३२५	३५०००५६०५५ सहिद कृष्णसिन बहुप्राविधिक शिक्षालय	५१,९०२,०००.००	२,२००,०००.००	५४,१०२,०००.००	४४,०६७,७९६.८७	२,१७९,१९४.००	७,८५५,००९.१३
३२६	३६००१५६०१५ स्वास्थ्य कार्यालय	५०,९२४,०००.००	६,०००,०००.००	५६,९२४,०००.००	३१,९८७,६९९.३१	४,३१७,६६५.००	२०,६०९,३३५.६९
३२७	३७००१५६०२५ रासि प्रादेशिक अस्पताल, तुल्सीपुर	१८२,२३०,९२४.००	२००,०००.००	१८२,४३०,९२४.००	१६४,७७७,५१३.६०	१४२,५७०.००	१७,५१०,८४०.४०
३२८	३७००१५६०३५ प्रादेशिक आयुर्वेद चिकित्सालय, विजौरी	५६,६३१,०००.००	३०,२००,०००.००	८६,८३१,०००.००	५०,२५०,७३८.४०	३,२००,४२८.६४	३३,३७९,८३२.८६
३२९	३७००१५६०४५ रासि आयुर्वेद चिकित्सालय, बाँझ	१५,४४०,०००.००	२००,०००.००	१५,६४०,०००.००	१४,३११,०३२.४०	१६७,५८७.००	१,१६१,३८०.६०
३३०	३७१००५६०१५ यातायात व्यवस्था कार्यालय	३०,७८९,०००.००	२,००८,०००.००	३२,७९७,०००.००	२२,२४५,८७९.३३	१,९१०,२४०.००	८,६४०,८८०.६७
३३१	३७१००५६०२५ यातायात व्यवस्था सेवा कार्यालय, भालुवाङ	८,५१०,०००.००	२००,०००.००	८,७१०,०००.००	६,१३६,७७९.१९	१९४,४६०.००	२,३७८,७६०.८१
३३२	८०१०५५६०१५ घोराही उपमहानगरपालिका	०.००	४,५००,०००.००	४,५००,०००.००	०.००	३,३४५,२६१.००	१,१५४,७३९.००
३३३	८०१०५५६०२५ तुल्सीपुर उपमहानगरपालिका	१,०००,०००.००	४,५००,०००.००	५,५००,०००.००	१,०००,०००.००	४,३९१,१४५.००	१०८,८५५.००
३३४	८०१०५५६०३५ लमही नगरपालिका	०.००	२,५००,०००.००	२,५००,०००.००	०.००	१,९१५,८१९.००	५८४,१८१.००
३३५	८०१०५५६०४५ गढवा गाउँपालिका	१४०,०००.००	२६,०००,०००.००	२६,१४०,०००.००	१,०५,०००.००	२२,८९५,४५५.२९	३,१३९,५४४.७१
३३६	८०१०५५६०५५ देवीशरण गाउँपालिका	४५०,०००.००	२,०००,०००.००	२,४५०,०००.००	४४४,०९०.००	१,६६८,३३२.००	३३७,५७८.००
३३७	८०१०५५६०६५ बंगलाचुली गाउँपालिका	९००,०००.००	०.००	९००,०००.००	८९८,६१०.००	०.००	१,३९०.००
३३८	८०१०५५६०९५ रासि गाउँपालिका	१०,७००,०००.००	७,५००,०००.००	१८,२००,०००.००	९,१७५,५१३.००	६,९४५,९००.००	२,०७८,५८७.००

क्र. नं.	विल्ला/कार्यालय	अन्तिम बजेट		निकास/खर्च		बाँकी	कै	
		चासु	पुर्जीगत	जम्मा बजेट	चासु			पुर्जीगत
३३९	८०१०५५६१०५ शान्तिनगर गाउँपालिका	४५०,०००.००	५००,०००.००	९५०,०००.००	४४२,९६०.००	०.००	४४२,९६०.००	५०७,०४०.००
०	प्र.ले.ई.का. - बाँके (५.७)	१,६१७,७५१,९८०.००	२,४६२,२८२,०००.००	४,०८०,०३३,९८०.००	१,६२७,५०९,९१४.१७	१,६२७,५०९,९१४.१७	२,४६१,९७९,९६५.८३	१,११८,८५४,५६५.८३
३४०	३०१००५७०१५ प्रदेश प्रशिक्षण प्रतिष्ठान	०.००	०.००	०.००	०.००	०.००	०.००	०.००
३४१	३०१००५७०३५ जिल्ला समन्वय समितिको कार्यालय	३००,०००.००	०.००	३००,०००.००	१५,२००.००	०.००	१५,२००.००	२८४,८००.००
३४२	३०१००५७०४५ प्रदेश संशासन केन्द्र, नेपालगंज	२००,७५०,०००.००	५१,५००,०००.००	२५२,२५०,०००.००	८६,५६८,६४४.००	२,४०३,९१०.००	८८,९७२,५५४.००	१६३,३७७,४४६.००
३४३	३०१०१५७०१५ प्रदेश प्रशिक्षण प्रतिष्ठान	०.००	०.००	०.००	०.००	०.००	०.००	०.००
३४४	३०५०२५७०१५ प्रदेश लेखा इकाई कार्यालय	३६५,२३०,०००.००	०.००	३६५,२३०,०००.००	२८८,४०६,३३४.५६	०.००	२८८,४०६,३३४.५६	७६,८२३,६६५.४४
३४५	३०५०२५७०१५ सहकारी प्रशिक्षालय	२६,२९७,०००.००	७,८७२,०००.००	३४,१६९,०००.००	२१,४३०,३४९.८१	६,०३३,३७७.००	२७,४६४,१३६.८१	६,७०४,८६३.१९
३४६	३०७०१५७०१५ घरलु तथा साना उद्योग कार्यालय	२८,७७०,०००.००	७,७००,०००.००	३६,४७०,०००.००	२३,०२६,८०७.९०	४,४१७,५४७.००	२७,४४४,३५४.९०	८,९५५,६४५.१०
३४७	३०८००५७०१५ जलस्रोत तथा सिंचाई विकास डिभिजन कार्यालय	१२,८४०,०००.००	१४७,०००,०००.००	१५९,८४०,०००.००	११,२८०,६८९.२५	१२१,११३,६८४.००	१३२,३९४,३७३.२५	२७,४४५,६२६.७५
३४८	३०८००५७०२५ भूमिगत जलस्रोत तथा सिंचाई विकास	१२,४४६,०००.००	१२६,८००,०००.००	१३९,२४६,०००.००	९,६१७,६६३.३०	११७,०३५,७४२.००	१२६,६५३,४१५.३०	१२,५९२,५८४.७०
३४९	३१२००५७०१५ मालपोत कार्यालय, नेपालगंज	६००,०००.००	०.००	६००,०००.००	४६४,७२९.००	०.००	४६४,७२९.००	१३५,२७१.००
३५०	३१२००५७०२५ नापी कार्यालय, नेपालगंज	६००,०००.००	०.००	६००,०००.००	५१६,४४५.००	०.००	५१६,४४५.००	८३,५५५.००
३५१	३१२०१५७०१५ कृषि व्यवसाय प्रवर्द्धन संलय तथा तालिम केन्द्र	२३,८५५,०००.००	७,३३५,०००.००	३१,१९०,०००.००	२१,१६६,८०५.०८	१,३९९,९१२.८८	२२,५६६,७१७.९६	९,२२३,२८२.०४
३५२	३१२०१५७०२५ माटो तथा मल परिक्षण प्रयोगशाला	१६,६३८,०००.००	१,२२५,०००.००	१७,८६३,०००.००	९,७७०,६२८.८९	१,०७९,००९.५३	१०,८४९,६३८.४२	७,०१३,३६१.५८
३५३	३१२०१५७०३५ बीउ विजन प्रयोगशाला, खजुरा	१५,७६४,०००.००	१,५७०,०००.००	१७,३३४,०००.००	११,४०८,५६१.५३	३८०,९६२.००	११,७८९,४२३.५३	५,५४४,५७६.४७
३५४	३१२०१५७०४५ बाली संरक्षण प्रयोगशाला, खजुरा	१८,५०६,०००.००	१,३६५,०००.००	१९,८७१,०००.००	१०,७२६,७४३.५५	५९७,७८०.००	११,३२४,५२३.५५	८,५६,४७६.४५
३५५	३१२०१५७०५५ कृषि ज्ञान केन्द्र	८४,७५६,०००.००	७,८७५,०००.००	९२,६३१,०००.००	५४,७७३,४३१.९०	६,४५८,२०६.००	६०,२३१,६३७.९०	३२,०९९,३६२.१०

सि. नं.	विल्ला/कार्यालय	अन्तिम बजेट		निकास/खर्च		बाँकी		
		चासु	पुर्जीगत	जम्मा बजेट	चासु		पुर्जीगत	जम्मा खर्च
३५६	३१२०२५७०१५ मत्स्य विकास केन्द्र, महादेवपुरी	१६,८९१,०००.००	७,५४०,०००.००	२४,४३१,०००.००	१२,५३६,०१९.९०	६,८२८,१७०.८५	१९,७०७,९०८.७५	५,१६६,८००.२५
३५७	३१२०२५७०२५ कुखुरा विकास फार्म	४०,८५४,०००.००	४,८५०,०००.००	४५,७०४,०००.००	३८,१०९,५११.१६	४,५३४,८९३.४१	४२,६४४,६०७.५७	३,०४९,५९५.४३
३५८	३१२०२५७०३५ पशु सेवा तालिम केन्द्र	२६,५७९,०००.००	५,३७५,०००.००	३१,९५४,०००.००	१९,९१५,७७६.१०	८,४७५,३३०.००	२०,७६३,३०९.१०	११,१९०,६९०.९०
३५९	३१२०२५७०४५ भेटेपिनी अस्पताल तथा पशु सेवा विज्ञान केन्द्र	९८,१५३,०००.००	१,१४०,०००.००	९९,२९३,०००.००	७५,१९१,४९४.४१	१,१३२,७५९.००	७६,३२४,२५३.४१	२२,९६८,७४६.५९
३६०	३१४००५७०२५ जिल्ला प्रहरी कार्यालय	०.००	२२,८५०,०००.००	२२,८५०,०००.००	०.००	२०,३५०,९२६.२०	२०,३५०,९२६.२०	२,४९९,०७३.८०
३६१	३१४००५७०४५ मध्यपश्चिम क्षेत्रीय प्रहरी अस्पताल नेपालगञ्ज	०.००	२०,०००,०००.००	२०,०००,०००.००	०.००	२०,०००,०००.००	२०,०००,०००.००	०.००
३६२	३१६०१५७०१५ डिभिजन वन कार्यालय	७६,५०३,५००.००	५,४५८,२००.००	८१,९६१,७००.००	७१,३४४,२२९.९१	४५,२६३,३७१.००	११,६९१,६००.९१	१४,४६७,८९९.०९
३६३	३१६०१५७०१५ सडक पूर्वाधार विकास कार्यालय	२१,००८,०००.००	६५५,०३६,०००.००	६७६,०४४,०००.००	१३,११६,४८२.८०	४६४,४९०,२९५.०८	४७७,६०६,७७७.८८	१९८,५३७,२२२.१२
३६४	३१४००५७०१५ शहरी विकास तथा भवन कार्यालय	३३,४९५,०००.००	५७५,७०६,०००.००	६०९,२०१,०००.००	७,४१४,३७२.९०	३२१,२४८,८४८.००	३२८,६६३,२२०.९०	२८०,५३७,७७९.१०
३६५	३१४०२५७०१५ खानेपानी तथा सरसफाई डिभिजन कार्यालय	१३,१९८,८००.००	३०३,८५४,०००.००	३१७,०५२,८००.००	१२,४५६,६१४.४०	२८६,७४४,१४१.००	२९९,२००,७५५.४०	१७,८५२,०४५.६०
३६६	३१४०३५७०१५ पर्यटन डिभिजन कार्यालय	७३,२७३,०००.००	३७९,०६७,०००.००	४५२,३४०,०००.००	२४,०६४,९२०.००	३३६,०४४,५४९.००	३६०,१०९,४७९.००	९२,२३०,५२१.००
३६७	३१००४५७०२५ सामाजिक विकास डिभिजन कार्यालय	१०३,८९९,६८०.००	४७,३५०,०००.००	१५१,२४९,६८०.००	९४,०२४,२१३.६३	३५,३२४,५२२.१२	१२९,९४९,१६५.७५	२१,९००,५१४.२५
३६८	३१००४५७०४५ भेरी प्राविधिक शिक्षालय	९३,९४८,०००.००	८,६००,०००.००	१०२,५४८,०००.००	६९,९६३,४४६.७७	८,१०२,४०७.५०	७८,०६५,८५४.२७	२४,४९२,१४४.७३
३६९	३१००४५७०५५ लुम्बिनी प्राविधिक विद्यालय	१००,०००,०००.००	०.००	१००,०००,०००.००	५६,५४१,१३४.५५	०.००	५६,५४१,१३४.५५	४३,४५८,८६५.७५
३७०	३७००४५७०१५ भेरी अस्पताल	४,०००,०००.००	०.००	४,०००,०००.००	१,०७१,१६६.००	०.००	१,०७१,१६६.००	२,९२८,८३४.००
३७१	३७००१५७०१५ स्वास्थ्य कार्यालय	५८,३२८,०००.००	५००,०००.००	५८,८२८,०००.००	४५,५६३,३७८.२०	४६३,७५७.००	५०,०२६,१३५.२०	८,८०१,८६४.८०
३७२	३७००१५७०२५ आयुर्वेद स्वास्थ्य केन्द्र	१४,०२८,०००.००	२००,०००.००	१४,२२८,०००.००	१२,३४०,७६८.९०	१८८,११४.००	१२,५२८,८८२.९०	१,६९९,११७.१०
३७३	३७१००५७०१५ यातायात व्यवस्था कार्यालय	३२,८११,०००.००	२,८००,०००.००	३५,६११,०००.००	२९,०८४,११९.४०	२,७४६,९५१.००	३१,८३१,०७०.४०	३,७७९,९२९.६०

क्र. नं.	विल्ला/कार्यालय	अन्तिम बजेट		निकासा/खर्च		बाँकी	कै
		चासु	पुजीगत	जम्मा बजेट	चासु		
३७४	२०१०४५.७०१५ नेपालगञ्ज उपमहानगरपालिका	३,०००,०००.००	३,०००,०००.००	६,०००,०००.००	१,६४०,७२९.००	१,६४०,७२९.००	२,६३२,७९१.००
३७५	२०१०४५.७०२५ कोहलपुर नगरपालिका	०.००	३,४००,०००.००	३,४००,०००.००	०.००	०.००	६६३,३१०.००
३७६	२०१०४५.७०४५ जानकी गाउँपालिका	०.००	२,०००,०००.००	२,०००,०००.००	०.००	०.००	९२,१६७.००
३७७	२०१०४५.७०५५ डुडुवा गाउँपालिका	०.००	१,०००,०००.००	१,०००,०००.००	०.००	०.००	५२,५९०.००
३७८	२०१०४५.७०६५ नैरापुर गाउँपालिका	०.००	५००,०००.००	५००,०००.००	०.००	०.००	३२,३५७.००
३७९	२०१०४५.७०७५ वैजनाथ गाउँपालिका	०.००	१,०००,०००.००	१,०००,०००.००	०.००	०.००	२,४००.००
३८०	२०१०४५.७०८५ राप्तीसोनारी गाउँपालिका	४५०,०००.००	१,०००,०००.००	१,४५०,०००.००	४०३,२१८.००	४०३,२१८.००	१,०४६,७८२.००
०	प्र.ले.ई.का. - बर्दिया (५८)	७६७,०८७,४०६.००	७०८,०३९,०००.००	१,४७५,१२६,४०६.००	५८३,२७४,५१७.०२	५८३,२७४,५१७.०२	३२६,३५९,४८१.०१
३८१	२०१००४.८०१५ जिल्ला समन्वय समितिको कार्यालय	३००,०००.००	०.००	३००,०००.००	०.००	०.००	३००,०००.००
३८२	२०५०१५.८०१५ प्रदेश लेखा इकाई कार्यालय	३७०,४८१,०००.००	०.००	३७०,४८१,०००.००	३२५,२०५,५६३.९२	३२५,२०५,५६३.९२	४५,२७५,४३६.०८
३८३	२०७०१५.८०१५ घरेलु तथा साना उद्योग कार्यालय	२१,३०४,०००.००	१०,२००,०००.००	३१,५०४,०००.००	१५,०४८,६२६.००	१५,०४८,६२६.००	१३,७०३,९९७.००
३८४	२०८००५.८०१५ जलस्रोत तथा सिंचाई विकास डिभिजन कार्यालय	१२,०२९,०००.००	१६३,१९०,०००.००	१७५,२१९,०००.००	७९,३३३,७९६.६०	७९,३३३,७९६.६०	३४,८१५,३९७.५५
३८५	२१२००५.८०१५ मालपोत कार्यालय, राजपुर	६००,०००.००	०.००	६००,०००.००	४७१,०२७.००	४७१,०२७.००	१२८,९७३.००
३८६	२१२००५.८०२५ मालपोत कार्यालय, राजपुर	४००,०००.००	०.००	४००,०००.००	३६०,६९९.००	३६०,६९९.००	३९,३०१.००
३८७	२१२००५.८०३५ नापी कार्यालय, बर्दिया	६००,०००.००	०.००	६००,०००.००	५४०,३३७.८३	५४०,३३७.८३	४९,६६२.१७
३८८	२१२००५.८०४५ नापी कार्यालय, राजपुर	४००,०००.००	०.००	४००,०००.००	३१४,९३९.००	३१४,९३९.००	८५,०६१.००
३८९	२१२००५.८०५५ एकीकृत कृषि तथा पशुपन्थी विकास कार्यालय,	१३६,९६१,०००.००	४,९४०,०००.००	१४१,९०१,०००.००	४६,५३३,४६३.९४	४६,५३३,४६३.९४	९१,३६९,४४०.७३
३९०	२१४००५.८०१५ जिल्ला प्रशासन कार्यालय	०.००	५,०००,०००.००	५,०००,०००.००	०.००	०.००	३,३६२,४६४.३१

सि. नं.	विल्ला/कार्यालय	अन्तिम बजेट		निकास /खर्च		बाँकी	कै
		चासु	पुजीगत	जम्मा बजेट	चासु		
३९१	३१४००५८०२५ जिल्ला प्रहरी कार्यालय	०.००	२९,०००,०००.००	२९,०००,०००.००	०.००	२९,०००,०००.००	०.००
३९२	३२९०१५८०१५ डिभिजन वन कार्यालय	५७,४४७,५००.००	३०,४२९,०००.००	८७,८७६,५००.००	४८,१२५,३२९.४०	२४,०११,१३९.००	१४,९४१,०३१.६०
३९३	३३७०१५८०१५ सडक पूर्वाधार विकास कार्यालय	१५,१७८,०००.००	४४८,६२५,०००.००	४६३,८०३,०००.००	६,०७२,०३४.८०	३५७,५४८,१४३.००	१००,१८२,८२२.२०
३९४	३७००१५८०१५ स्वास्थ्य कार्यालय	४६,१४८,०००.००	७००,०००.००	४६,८४८,०००.००	३४,१६२,५११.४५	२३०,५४०.००	१२,४५४,९८८.५५
३९५	३७००१५८०२५ बर्दिया अस्पताल, गुलरिया	९०,३२७,४०६.००	४८०,०००.००	९०,८०७,४०६.००	८४,६०९,६५६.९२	४७६,९०२.५०	५,७२०,८४६.५८
३९६	३७००१५८०३५ आयुर्वेद स्वास्थ्य केन्द्र	१४,०११,५००.००	४७५,०००.००	१४,४८६,५००.००	१२,१९१,३३२.१६	४५६,४२१.००	१,८३८,७४६.८४
३९७	८०१०५५८०१५ गुलरिया नगरपालिका	४५०,०००.००	३,०००,०००.००	३,४५०,०००.००	४४५,२००.००	२,९९१,१८०.००	१३,६२०.००
३९८	८०१०५५८०२५ ठाकुरवावा नगरपालिका	४५०,०००.००	२,०००,०००.००	२,४५०,०००.००	४५०,०००.००	२,०००,०००.००	०.००
३९९	८०१०५५८०३५ बाँसगढी नगरपालिका	०.००	२,५००,०००.००	२,५००,०००.००	०.००	२,२४९,३४८.००	२५०,६५२.००
४००	८०१०५५८०५५ मधुवन नगरपालिका	०.००	२,५००,०००.००	२,५००,०००.००	०.००	२,३९४,७७६.००	१०५,२२४.००
४०१	८०१०५५८०६५ राजापुर नगरपालिका	०.००	२,०००,०००.००	२,०००,०००.००	०.००	१,४५०,१६१.००	५४९,८३९.००
४०२	८०१०५५८०८५ बढैयाताल गाउँपालिका	०.००	३,०००,०००.००	३,०००,०००.००	०.००	१,७७१,९६७.००	१,२२८,०३३.००
	जम्मा	१७,८६१,५४४,८६०.००	२,४९२,७८९,७१४.००	४२,७८६,४६८,५७४.००	१२,५०५,८६५,४४०.७४०	१७,७३६,५६८,९०.०९०	३०,२४४,५४९,३०.८३०

प्रदेश लेखा नियन्त्रक कार्यालय

मन्त्रालय/केन्द्रीय निकायगत बजेट उपशीर्षक अनुसारको बजेट निकास र खर्चको विवरण (चालु)

क्र. सं.	मन्त्रालय/केन्द्रीय निकाय/उपशीर्षक	अन्तिम कायम बजेट	निकास	खर्च	बजेट बाँकी	कैफियत
०	२०२ प्रदेश सभा	२३०,९८५,०००.००	१३९,३३१,७५७.२७	१३९,३३१,७५७.२७	९१,६५३,२४२.७३	
१	२०२००००१ प्रदेश सभा	५,८६४,०००.००	४,०५९,१९३.००	४,०५९,१९३.००	१,८०४,८०७.००	
२	२०२०००११ प्रदेश सभा	१७३,७६९,०००.००	१०२,९१७,१५.६७	१०२,९१७,१५.६७	७०,८५१,८८४.३३	
३	२०२०००१२ प्रदेश सभा सचिवालय	५१,३५२,०००.००	३२,३५५,४४८.६०	३२,३५५,४४८.६०	१८,९९६,५५१.४०	
०	२१० प्रदेश लोक सेवा आयोग	९९,४५३,०००.००	७७,४६८,६५६.२२	७७,४६८,६५६.२२	२१,९८४,३४३.७८	
४	२१०००००१ प्रदेश लोक सेवा आयोग	४,०६४,०००.००	३,८३९,२८५.००	३,८३९,२८५.००	२२४,७१५.००	
५	२१०००००११ प्रदेश लोक सेवा आयोग	९५,३८९,०००.००	७३,६२९,३७१.२२	७३,६२९,३७१.२२	२१,७५९,६२८.७८	
०	२१६ मुख्य न्यायाधिवक्ताको कार्यालय	१६,४८३,०४२.००	११,०९८,००२.१३	११,०९८,००२.१३	५,३८५,०३९.८७	
६	२१६०००१ मुख्य न्यायाधिवक्ताको कार्यालय	१६,४८३,०४२.००	११,०९८,००२.१३	११,०९८,००२.१३	५,३८५,०३९.८७	
०	३०१ मुख्यमन्त्री तथा मन्त्रपरिषद्को कार्यालय	९६८,४९५,०००.००	५९४,५३४,४५८.१६	५९४,५३४,४५८.१६	३७३,९६०,५४१.८४	
७	३०१०००१ मुख्यमन्त्री तथा मन्त्रपरिषद्को कार्यालय	१६१,०९५,०००.००	९६,८३६,६७७.३८	९६,८३६,६७७.३८	६४,२५८,३२२.६२	
८	३०१२५०१ प्रदेश पूर्वाधार विकास प्राधिकरण	४५४,०००,०००.००	२८८,४६५,४५२.०३	२८८,४६५,४५२.०३	१६५,५३४,५४७.९७	
९	३०१६१०१ प्रदेश प्रशिक्षण प्रतिष्ठान	७८,०००,०००.००	९,५६१,४९३.००	९,५६१,४९३.००	६८,४३८,५०७.००	
१०	३०१९११२१ स्थानीय विकास प्रशिक्षण प्रतिष्ठान(संघ)	२,३००,०००.००	२,०७२,४३४.००	२,०७२,४३४.००	२२७,५६६.००	
११	३०१९११२२ प्रदेश तथा स्थानीय शासन सहयोग	२७३,१००,०००.००	१९७,५९८,४०१.७५	१९७,५९८,४०१.७५	७५,५०१,५९८.२५	
०	३०५ अर्थ तथा सहकारी मन्त्रालय	३६५,९७७,०००.००	११२,८७०,०२१.९७	११२,८७०,०२१.९७	२५३,१०६,९७८.०३	
१२	३०५०००१ आर्थिक मामिला तथा सहकारी मन्त्रालय	११८,५८३,०००.००	६७,१२२,५२८.८५	६७,१२२,५२८.८५	५१,४६०,४७१.१५	
१३	३०५०००१२ सहकारी विकास तथा गरिवी निवारण	२०५,०५०,०००.००	१३,९९४,५२८.७७	१३,९९४,५२८.७७	१९१,०५५,४७१.२३	
१४	३०५०१०१ प्रदेश लेखा नियन्त्रक कार्यालय	२७,७९७,०००.००	१९,८२०,५५७.५४	१९,८२०,५५७.५४	७,९७६,४४२.४६	
१५	३०५०२०१ सहकारी प्रशिक्षालय	१४,५४७,०००.००	११,९३२,४०६.८१	११,९३२,४०६.८१	२,६१४,५९३.१९	
०	३०७ उद्योग, वाणिज्य तथा आपूर्ति मन्त्रालय	३५५,११२,०००.००	२४५,०१०,३७२.९५	२४५,०१०,३७२.९५	११०,१०१,६२७.०५	
१६	३०७०००१ उद्योग, वाणिज्य तथा आपूर्ति मन्त्रालय	३६,७३५,०००.००	२३,८४४,६७३.७६	२३,८४४,६७३.७६	१२,८९०,३२६.२४	

क्र. सं.	मन्त्रालय/केन्द्रीय निकाय/उपशीर्षक	अन्तिम कायम बजेट	निकास	खर्च	बजेट बाँकी	कैफियत
१७	३०७०००१६ वाणिज्य तथा आपूर्ति व्यवस्थापन	२८,४००,०००.००	२२,१२९,८४१.००	२२,१२९,८४१.००	६,२७०,१५९.००	
१८	३०७०००१७ औद्योगिक विकास तथा प्रवर्द्धन कार्यक्रम	१८०,९००,०००.००	१२३,९९६,२३८.४५	१२३,९९६,२३८.४५	५६,९०३,७६१.५५	
१९	३०७०१०११ उद्योग, वाणिज्य तथा उपभोक्ता हित	१२,७८६,०००.००	५,९७५,७३६.७९	५,९७५,७३६.७९	६,८१०,२६३.२१	
२०	३०७०१०१२ घरलु तथा साना उद्योग कार्यालयहरु	९३,६९१,०००.००	६८,९८६,२१७.९५	६८,९८६,२१७.९५	२४,७०४,७८२.०५	
२१	३०७९११२७ उद्योग, वाणिज्य तथा आपूर्ति मन्त्रालय	२,६००,०००.००	७७,६६५.००	७७,६६५.००	२,५२२,३३५.००	
०	३०८ उर्जा, जलस्रोत तथा सिंचाई मन्त्रालय	२७१,६५१,०००.००	१९१,५४७,५७७.९९	१९१,५४७,५७७.९९	८०,१०३,४२२.०१	
२२	३०८०००११ उर्जा, जलस्रोत तथा सिंचाई मन्त्रालय	५९,७१४,०००.००	१९,३३३,९२७.१०	१९,३३३,९२७.१०	४०,३८०,०७२.९०	
२३	३०८०००१२ जलस्रोत तथा सिंचाई विकास डिभिजन	१४२,९५०,०००.००	११७,०३५,८११.१०	११७,०३५,८११.१०	२५,९१४,१८८.९०	
२४	३०८०००१३ भूमिगत जलस्रोत तथा सिंचाई विकास	३७,८३६,०००.००	२९,७२७,३११.१०	२९,७२७,३११.१०	८,१०८,६८८.९०	
२५	३०८०००१४ सिंचाई व्यवस्थापन कार्यालयहरु	२८,१५१,०००.००	२४,४६०,७८७.९५	२४,४६०,७८७.९५	३,६९०,२१२.०५	
२६	३०८०००१९ उर्जा विकास कार्यक्रम	३,०००,०००.००	९८९,७३७.००	९८९,७३७.००	२,०१०,२६३.००	
०	३११ महिला, बालबालिका तथा जेष्ठ नागरिक	१६२,४२०,४१८.००	६४,४५८,१४५.२६	६४,४५८,१४५.२६	९७,९६२,२७२.७४	
२७	३११०००११ कानून, महिला, बालबालिका तथा जेष्ठ	५१,३२२,०००.००	१५,६८०,५२५.३६	१५,६८०,५२५.३६	३५,६४१,४७४.६४	
२८	३११०००१२ बालअधिकार तथा सामाजिक न्याय	३९,२३८,७२३.००	१८,९८४,६७८.००	१८,९८४,६७८.००	२०,२५४,०४५.००	
२९	३११०००१३ लैंगिक सशक्तिकरण तथा	३१,००४,४२७.००	१२,२७५,७७३.९०	१२,२७५,७७३.९०	१८,७२८,६५३.१०	
३०	३११०००१४ भाषा तथा संस्कृति कार्यक्रम	४०,८५५,२६८.००	१७,५१७,१६८.००	१७,५१७,१६८.००	२३,३३८,१००.००	
०	३१२ कृषि तथा भूमि व्यवस्था मन्त्रालय	२,३२९,५५१,०००.००	१,४०८,०७७,४३२.३०	१,४०८,०७७,४३२.३०	९२१,४७३,५६७.७०	
३१	३१२०००११ कृषि, खाद्य प्रविधि तथा भूमि व्यवस्था	७४,७५४,०००.००	४४,९७३,१२१.४०	४४,९७३,१२१.४०	२९,७८०,८७८.६०	
३२	३१२०००१२ कृषि उत्पादन, खाद्य तथा पोषण सुरक्षा	४१६,७०७,०००.००	२५८,१२९,६०४.९५	२५८,१२९,६०४.९५	१५८,५७७,३९५.०५	
३३	३१२०००१३ स्मार्ट कृषि गाँउ कार्यक्रम	२११,५०६,०००.००	१३८,६०९,५८८.४९	१३८,६०९,५८८.४९	७२,८९६,४११.५१	
३४	३१२०००१४ मत्स्य विकास तथा प्रवर्द्धन कार्यक्रम	३३,५७८,०००.००	१६,८८६,८५७.४५	१६,८८६,८५७.४५	१६,६९१,१४२.५५	
३५	३१२०००१५ भूमि तथा गृही व्यवस्थापन कार्यक्रम	३१,८००,०००.००	२१,०६३,३७६.६८	२१,०६३,३७६.६८	१०,७३६,६२३.३२	
३६	३१२०००१८ कृषि तथा पशुपन्छी स्रोत तथा प्रविधि	४३२,२६९,०००.००	२२५,४८२,९००.६७	२२५,४८२,९००.६७	२०६,७८६,०९९.३३	
३७	३१२०००१९ कृषि तथा पशुपन्छीजन्य उद्योग, यन्त्र	१६१,७६५,०००.००	९४,५४६,५८७.००	९४,५४६,५८७.००	६७,२१८,४१३.००	
३८	३१२०००२१ पशुपन्छी विकास तथा पशु स्वास्थ्य	५१,९७८,०००.००	२९,६८८,८८२.६०	२९,६८८,८८२.६०	२२,२८९,११७.४०	
३९	३१२०००२२ कृषि क्षमता अभिवृद्धि तथा सीप विकास	२३,२४८,०००.००	१८,२२०,०९८.००	१८,२२०,०९८.००	५,०२७,९०२.००	

क्र. सं.	मन्त्रालय/केन्द्रीय निकाय/उपशीर्षक	अन्तिम कायम बजेट	निकास	खर्च	बजेट बाँकी	कैफियत
४०	३१२०१०११ कृषि विकास निर्देशनालय	३०,६७६,०००.००	२१,१४०,९३१.२६	२१,१४०,९३१.२६	९,५३५,०६८.७४	
४१	३१२०१०१२ कृषि व्यवसाय प्रवर्द्धन सहयोग तथा	१३,१९०,०००.००	१२,३४९,९००.०८	१२,३४९,९००.०८	८४०,०९९.९२	
४२	३१२०१०१३ माटो तथा मल परिक्षण प्रयोगशाला	११,७७८,०००.००	६,३५१,८३६.३१	६,३५१,८३६.३१	५,४२६,१६३.६९	
४३	३१२०१०१४ विउ विजन प्रयोगशाला	२३,४५८,०००.००	१७,२९७,४६६.४७	१७,२९७,४६६.४७	६,१६०,५३३.५३	
४४	३१२०१०१५ बाली संरक्षण प्रयोगशाला	११,६६१,०००.००	७,००९,८२३.५५	७,००९,८२३.५५	४,६५१,१७६.४५	
४५	३१२०१०१६ कृषि ज्ञान केन्द्रहरु	२२५,२०४,०००.००	१६२,५४२,४८९.१२	१६२,५४२,४८९.१२	६२,६६१,५१०.८८	
४६	३१२०२०११ पशुपन्छी तथा मत्स्य विकास	२४,७३५,०००.००	१९,१०८,१७०.५०	१९,१०८,१७०.५०	५,६२६,८२९.५०	
४७	३१२०२०१२ पशु सेवा तालिम केन्द्र	१४,५७१,०००.००	९,७८२,६९६.१०	९,७८२,६९६.१०	४,७८८,३०३.९०	
४८	३१२०२०१३ कुखुरा विकास फार्म	४०,१६४,०००.००	३८,०३३,२६१.१६	३८,०३३,२६१.१६	२,१३०,७३६.८४	
४९	३१२०२०१४ मत्स्य विकास केन्द्र	१२,१७०,०००.००	८,४४६,७७४.९०	८,४४६,७७४.९०	३,७२३,२२५.१०	
५०	३१२०२०१५ भेटेरिनरी अस्पताल तथा पशु सेवा विज्ञ	१९२,६९८,०००.००	१४१,७१८,९५८.५४	१४१,७१८,९५८.५४	५०,९७९,०४१.४६	
५१	३१२०२०१६ एकीकृत कृषि तथा पशुपन्छी विकास	६९,६४१,०००.००	५२,३२४,७३३.३८	५२,३२४,७३३.३८	१७,३१६,२६६.६२	
५२	३१२९११२० कृषि विकास रणनीति अनुगमन तथा	३,५००,०००.००	०.००	०.००	३,५००,०००.००	
५३	३१२९११२१ प्रधानमन्त्री कृषि आधुनिकिकरण	७३,६००,०००.००	४६,८२६,२७१.६८	४६,८२६,२७१.६८	२६,७७३,७२८.३२	
५४	३१२९११२४ कृषि विभाग(संघ शसर्त अनुदान)	१३५,९००,०००.००	१०,५५०,४८६.६१	१०,५५०,४८६.६१	१२५,३४९,५१३.३९	
५५	३१२९११२५ पशु सेवा विभाग(संघ शसर्त अनुदान)	९,०००,०००.००	६,९९२,६१५.४०	६,९९२,६१५.४०	२,००७,३८४.६०	
०	३१४ आन्तरिक मामिला, कानून तथा सञ्चार मन्त्रालय	२६०,०८४,०००.००	१३५,९४५,३१८.९८	१३५,९४५,३१८.९८	१२४,१३८,६८१.०२	
५६	३१४०००११ आन्तरिक मामिला तथा संचार मन्त्रालय	९६,८०३,०००.००	५२,२९४,९१२.८३	५२,२९४,९१२.८३	४४,५०८,०८७.१७	
५७	३१४०००१२ विपद् व्यवस्थापन तथा सूचना र सञ्चार	१०५,३८१,०००.००	६२,६८७,६१९.१५	६२,६८७,६१९.१५	४२,६९३,३८०.८५	
५८	३१४०००१३ सुशासन तथा शान्ति सुरक्षा व्यवस्थापन	३२,९००,०००.००	५,४४१,८७५.००	५,४४१,८७५.००	२७,४५८,१२५.००	
५९	३१४६१०११ सूचना तथा संचार प्रविधि प्रतिष्ठान	२५,०००,०००.००	१५,५२०,९१२.००	१५,५२०,९१२.००	९,४७९,०८८.००	
०	३२९ वन तथा वातावरण मन्त्रालय	१,१४,९३९,५००.००	७६८,७७१,४५२.९६	७६८,७७१,४५२.९६	३४६,१६८,०४७.०४	
६०	३२९०००११ वन, वातावरण तथा भू-संरक्षण मन्त्रालय	४३,३८१,५००.००	३२,७१४,८४०.३५	३२,७१४,८४०.३५	१०,६६६,६५९.६५	
६१	३२९०००१२ वन, बन्यजन्तु, जैविक विविधता संरक्षण	४१,९८६,०००.००	३१,६२७,५८३.९९	३१,६२७,५८३.९९	१०,३५८,४१६.०१	
६२	३२९०००१३ जडिवुटी तथा गैरकाष्ठ वन पैदावार	२,७००,०००.००	१,५९०,६६०.००	१,५९०,६६०.००	१,१०९,३४०.००	
६३	३२९०००१४ भू-संरक्षण तथा जलाधार व्यवस्थापन	१,४००,०००.००	१,३९८,६७७.६५	१,३९८,६७७.६५	१,३२२,३५	

क्र. सं.	मन्त्रालय/केन्द्रीय निकाय/उपशीर्षक	अन्तिम कायम बजेट	निकास	खर्च	बजेट बाँकी	कैफियत
६४	३२९०००१६ वातावरण तथा जलवायु अनुकुलन	३५०,०००.००	२४०,३२५.००	२४०,३२५.००	१०९,६७५.००	
६५	३२९०१०११ वन निर्देशनालय	१९,६९०,०००.००	१४,२७१,२३२.७०	१४,२७१,२३२.७०	५,४१८,७६७.३०	
६६	३२९०१०१२ डिभिजन वन कार्यालयहरु	६३६,०६५,०००.००	५१२,३७३,४१५.७४	५१२,३७३,४१५.७४	१२३,६९१,५८४.२६	
६७	३२९०१०१३ भू तथा जलाधार व्यवस्थापन	३१,१४४,०००.००	२३,२२७,८९६.७७	२३,२२७,८९६.७७	७,९१६,१०३.२३	
६८	३२९०२०११ वन अनुसन्धान तथा प्रशिक्षण केन्द्र	९,७४३,०००.००	८,५२५,९९३.०९	८,५२५,९९३.०९	१,२१७,००६.९१	
६९	३२९९११२० नेपाल जलवायु परिवर्तन सहयोग	२,७५०,०००.००	१,७०१,१५५.००	१,७०१,१५५.००	१,०४८,८४५.००	
७०	३२९९११२१ सम्बृद्धिका लागि वन(संघ शासत)	१९३,६७५,०००.००	२०,९९७,३४९.००	२०,९९७,३४९.००	१७२,६७७,६५१.००	
७१	३२९९११२३ राष्ट्रिय वन विकास तथा व्यवस्थापन	६,७००,०००.००	६,३४१,१४९.००	६,३४१,१४९.००	३५८,८५१.००	
७२	३२९९११२७ वन तथा भू-संरक्षण विभाग(संघ शासत)	६०,३६२,०००.००	५३,६६१,३६४.४२	५३,६६१,३६४.४२	६,७००,६३५.५८	
७३	३२९९११२९ डिभिजन वन कार्यालयहरु (वन सुरक्षा)	६४,९९३,०००.००	६०,०९९,८१०.२५	६०,०९९,८१०.२५	४,८९३,१८९.७५	
०	३३७ भौतिक पूर्वाधार विकास मन्त्रालय	२४७,४८५,०००.००	१३९,९३५,३५६.३३	१३९,९३५,३५६.३३	१०७,५४९,६४३.६७	
७४	३३७०००११ भौतिक पूर्वाधार विकास मन्त्रालय	६३,३३३,०००.००	३४,५०२,१२२.५०	३४,५०२,१२२.५०	२८,८३०,६७७.५०	
७५	३३७०१०११ यातायात पूर्वाधार निर्देशनालय	२०,५५०,०००.००	८,३९६,८४४.२०	८,३९६,८४४.२०	१२,१५३,१५५.८०	
७६	३३७०१०१२ पूर्वाधार विकास कार्यालयहरु	१६३,६०२,०००.००	९७,०३६,३८९.६३	९७,०३६,३८९.६३	६६,५६५,६१०.३७	
०	३४७ पर्यटन, ग्रामिण तथा सहरी विकास मन्त्रालय	३५७,४२१,०००.००	१९९,९८५,४५६.१३	१९९,९८५,४५६.१३	१५७,४३५,५४३.८७	
७७	३४७०००११ पर्यटन, ग्रामिण तथा शहरी विकास	८८,५३१,२००.००	४५,३३१,८१९.७३	४५,३३१,८१९.७३	४३,१९९,३८०.२७	
७८	३४७०१०११ भवन तथा शहरी विकास कार्यालयहरु	७०,६७७,०००.००	४२,४८१,८७१.४०	४२,४८१,८७१.४०	२८,१९५,१२८.६०	
७९	३४७०२०११ खानेपानी कार्यालयहरु	१०६,१५६,८००.००	८८,८६७,१८६.८०	८८,८६७,१८६.८०	१७,२८९,६१३.२०	
८०	३४७०३०११ पर्यटन कार्यालयहरु	२०,२६६,०००.००	१४,६९८,६३२.२०	१४,६९८,६३२.२०	५,५६७,३६७.८०	
८१	३४७०३०१२ पर्यटन विकास र प्रवर्द्धन कार्यक्रम	७१,७९०,०००.००	८,६०५,९४६.००	८,६०५,९४६.००	६३,१८४,०५४.००	
०	३५० शिक्षा तथा खेलकुद मन्त्रालय	२,०८१,४६९,७३४.००	१,५३५,०२५,२७४.२२	१,५३५,०२५,२७४.२२	५,४४,४४४,४५९.७८	
८२	३५००००११ शिक्षा, विज्ञान, युवा तथा खेलकुद	६५,८९३,०००.००	३९,६५१,५१६.४८	३९,६५१,५१६.४८	२६,२४१,४८३.५२	
८३	३५००००१४ शैक्षिक विकास तथा प्राविधिक शिक्षा	७१७,५३५,७३३.००	५४२,३६३,४०२.०१	५४२,३६३,४०२.०१	१७५,१७२,३३०.९९	
८४	३५००००१८ युवा तथा खेलकुद कार्यक्रम	१००,२६६,१३१.००	५३,८२१,८४३.२३	५३,८२१,८४३.२३	४६,४४४,२८७.७७	
८५	३५००००१९ उच्च शिक्षा कार्यक्रम	२०९,३०६,८७०.००	१४३,५१०,३२८.२५	१४३,५१०,३२८.२५	६५,७९६,५४१.७५	
८६	३५००००२२ नमुना विद्यालय र विशेष शिक्षा	१०७,२६६,०००.००	४८,९०६,२००.९५	४८,९०६,२००.९५	५८,३५९,७९९.०५	

क्र. सं.	मन्त्रालय/केन्द्रीय निकाय/उपशीर्षक	अन्तिम कायम बजेट	निकास	खर्च	बजेट बाँकी	कैफियत
८७	३५००००२३ विज्ञान तथा प्रविधि विकास कार्यक्रम	११,७७५,०००.००	०.००	०.००	११,७७५,०००.००	
८८	३५००१०११ शिक्षा तथा सामाजिक विकास	२५,५६५,०००.००	१४,४०९,७३६.१४	१४,४०९,७३६.१४	११,१५५,२६३.८६	
८९	३५००१०१२ सामाजिक विकास कार्यालयहरु	४७,०६३,०००.००	३२,२४४,४५६.८३	३२,२४४,४५६.८३	१४,८१८,५४३.१७	
९०	३५००५०११ शिक्षा तालिम केन्द्र	२१,०९९,०००.००	१५,२२५,७५५.८०	१५,२२५,७५५.८०	५,८७३,२४४.२०	
९१	३५००९११२० राष्ट्रिय युवा परिचालन कार्यक्रम(संघ)	३२,४००,०००.००	१३,३३६,६७६.००	१३,३३६,६७६.००	१९,०६३,३२४.००	
९२	३५००९११२१ राष्ट्रिय खेलकुद परिषद्(संघ शसर्त)	७,३००,०००.००	७,२८३,५००.००	७,२८३,५००.००	१६,५००.००	
९३	३५००९११२२ राष्ट्रिय युवा परिषद्(संघ शसर्त अनुदान)	१,९००,०००.००	८०४,५६४.००	८०४,५६४.००	१,०९५,४३६.००	
९४	३५००९११२४ विद्यालय क्षेत्र विकास कार्यक्रम- जिल्ला	५२,१००,०००.००	३५,८६३,३५०.००	३५,८६३,३५०.००	१६,२३६,६५०.००	
९५	३५००९११२५ राष्ट्रिय परीक्षा बोर्ड(संघ शसर्त अनुदान)	४७,२००,०००.००	४७,१९३,६२५.००	४७,१९३,६२५.००	६,००६,३७५.००	
९६	३५००९११२६ प्राविधिक शिक्षा तथा व्यवसायिक तालिम	६३४,८००,०००.००	५४०,४१०,३१९.५३	५४०,४१०,३१९.५३	९४,३८९,६८०.४७	
०	३७० स्वास्थ्य मन्त्रालय	३,२४६,३०१,०००.००	२,५८३,६७७,७७६.०५	२,५८३,६७७,७७६.०५	६६२,६२३,२२३.९५	
९७	३७००००११ स्वास्थ्य, जनसंख्या तथा परिवार कल्याण	४३,१७६,२००.००	२४,०००,०९८.८३	२४,०००,०९८.८३	१९,१७६,१०१.१७	
९८	३७००००१२ एकीकृत स्वास्थ्य तथा सरसफाई	४१५,६९३,४७३.००	३५४,२९४,८५०.२०	३५४,२९४,८५०.२०	६१,३९८,६२२.८०	
९९	३७००००१३ प्रादेशिक अस्पताल सुदृढीकरण कार्यक्रम	४६२,४४६,०००.००	३९७,१७१,२४८.९४	३९७,१७१,२४८.९४	६५,२७४,७५१.०६	
१००	३७००१०११ स्वास्थ्य निर्देशनालय	२६,३०४,५००.००	१९,४७७,७३२.००	१९,४७७,७३२.००	६,८२६,७६८.००	
१०१	३७००१०१२ प्रादेशिक अस्पतालहरु	८३६,६५८,५२७.००	७१४,९८१,८९०.३९	७१४,९८१,८९०.३९	१२१,६७६,६३६.६१	
१०२	३७००१०१३ स्वास्थ्य कार्यालयहरु	१६३,३५१,८००.००	१३५,४०२,२५२.४७	१३५,४०२,२५२.४७	२७,९४९,५४७.५३	
१०३	३७००१०१४ आयुर्वेद स्वास्थ्य संस्थाहरु	१०९,५७७,५००.००	७७,७०९,५७१.३७	७७,७०९,५७१.३७	३१,८६७,९२८.६३	
१०४	३७००२०११ स्वास्थ्य तालिम केन्द्र	१३,८१६,०००.००	१०,३११,८८०.९०	१०,३११,८८०.९०	३,५०४,११९.१०	
१०५	३७००३०११ प्रदेश स्वास्थ्य आपूर्ति व्यवस्थापन केन्द्र	२०,८४८,०००.००	१२,८५०,२०२.९०	१२,८५०,२०२.९०	७,९९७,७९७.१०	
१०६	३७००४०११ प्रदेश जनस्वास्थ्य प्रयोगशाला	१५,७४२,०००.००	९,९८४,९६२.६०	९,९८४,९६२.६०	५,७५७,०३७.४०	
१०७	३७००९११२० क्षयरोग नियन्त्रण(संघ शसर्त अनुदान)	५३,७००,०००.००	२५,७८४,८५६.००	२५,७८४,८५६.००	२७,९१५,१४४.००	
१०८	३७००९११२१ एड्स तथा यौन रोग नियन्त्रण(संघ)	२५,६००,०००.००	१९,१४५,६०८.४०	१९,१४५,६०८.४०	६,४५४,३९१.६०	
१०९	३७००९११२४ स्वास्थ्य व्यवस्थापन कार्यक्रम(संघ)	३३,३००,०००.००	२५,१३३,५३६.००	२५,१३३,५३६.००	८,१६६,४६४.००	
११०	३७००९११२५ राष्ट्रिय स्वास्थ्य शिक्षा, सूचना तथा संचार	७,५००,०००.००	४,७०३,६२५.००	४,७०३,६२५.००	२,७९६,३७५.००	
१११	३७००९११२७ उपचारात्मक सेवा कार्यक्रम(संघ शसर्त)	५७,०००,०००.००	३२,०२३,१६७.००	३२,०२३,१६७.००	२४,९७६,८३३.००	

क्र. सं.	मन्त्रालय/केन्द्रीय निकाय/उपशीर्षक	अन्तिम कायम बजेट	निकास	खर्च	बजेट बाँकी	कैफियत
११२	३७०९११२८ नर्सिङ तथा सामाजिक सुरक्षा सेवा	९४,९००,०००.००	६८,५१२,०७७.१७	६८,५१२,०७७.१७	२६,३८७,९२२.८३	
११३	३७०९११२९ आयुर्वेद सेवा कार्यक्रम(संघ शासर्त	८८,५००,०००.००	८६,८२२,७७९.५०	८६,८२२,७७९.५०	१,६७७,२२०.५०	
११४	३७०९११३० अपाङ्गता रोकथाम तथा कुष्ठरोग	१०,१००,०००.००	५,५५५,७३२.००	५,५५५,७३२.००	४,५४४,२६८.००	
११५	३७०९११३१ परिवार कल्याण कार्यक्रम(संघ शासर्त	६५३,०५०,०००.००	४७१,६४३,३६३.८३	४७१,६४३,३६३.८३	१८१,४०६,६३६.१७	
११६	३७०९११३२ महामारी रोग नियन्त्रण कार्यक्रम(संघ	१०७,२३७,०००.००	८३,२२४,२४६.५५	८३,२२४,२४६.५५	२४,०१२,७५३.४५	
११७	३७०९११३३ राष्ट्रिय स्वास्थ्य तालिम केन्द्र(संघ शासर्त	७,८००,०००.००	४,९४४,०९४.००	४,९४४,०९४.००	२,८५५,९०६.००	
०	३७१ श्रम तथा यातायात व्यवस्था मन्त्रालय	२४९,९१७,०००.००	१५९,९०४,७२०.९१	१५९,९०४,७२०.९१	९०,०१२,२७९.०९	
११८	३७१०००१ श्रम, रोजगार तथा यातायात व्यवस्था	३२,९५०,०००.००	१२,२६५,७५८.६४	१२,२६५,७५८.६४	२०,६८४,२४१.३६	
११९	३७१०००१४ यातायात व्यवस्था कार्यालयहरु	१७१,६४४,०००.००	१३९,२८९,२३८.८८	१३९,२८९,२३८.८८	३२,३५५,७६१.१२	
१२०	३७१०००१३ यातायात व्यवस्था तथा सुदृढीकरण	१६,३८०,०००.००	२,६०९,४३७.००	२,६०९,४३७.००	१३,७७०,५६३.००	
१२१	३७१०००१४ श्रम तथा रोजगार व्यवस्थापन कार्यक्रम	२६,९४२,०००.००	४,४११,५४६.३९	४,४११,५४६.३९	२२,५३०,४५३.६१	
१२२	३७१९११२८ रोजगार प्रवर्द्धन कार्यक्रम(संघ शासर्त	२,०००,०००.००	१,३२८,७४०.००	१,३२८,७४०.००	६७१,२६०.००	
०	३९१ प्रदेश योजना आयोग	२६,५०४,०००.००	१४,४४६,९४२.३०	१४,४४६,९४२.३०	१२,०५७,०५७.७०	
१२३	३९१०००११ प्रदेश योजना आयोग	२६,५०४,०००.००	१४,४४६,९४२.३०	१४,४४६,९४२.३०	१२,०५७,०५७.७०	
०	६०२ अर्थ - विविध	६४२,९९६,१६६.००	१,७५८,०००.००	१,७५८,०००.००	६४१,२३८,१६६.००	
१२४	६०२००००१ दण्ड जरिवाना फिर्ता (अदालतहरुको	१,०००,०००.००	०.००	०.००	१,०००,०००.००	
१२५	६०२०००११ भैपरी आउने - साधारण प्रशासन	६४१,९९६,१६६.००	१,७५८,०००.००	१,७५८,०००.००	६४०,२३८,१६६.००	
०	८०१ स्थानीय तह	४,८३४,३००,०००.००	४,१२३,७३९,७१८.६१	४,१२३,७३९,७१८.६१	७१०,५६०,२८१.३९	
१२६	८०१०५०३१ बुटवल उपमहानगरपालिका	७०,०३३,०००.००	६६,४९१,९२६.००	६६,४९१,९२६.००	३,५४१,०७४.००	
१२७	८०१०५०३२ घोराही उपमहानगरपालिका	८६,१२५,०००.००	६९,१५२,४८८.००	६९,१५२,४८८.००	१६,९७२,५१२.००	
१२८	८०१०५०३३ तुल्सीपुर उपमहानगरपालिका	७२,३००,०००.००	६३,७१९,८४१.००	६३,७१९,८४१.००	८,५८०,१५९.००	
१२९	८०१०५०३४ नेपालगञ्ज उपमहानगरपालिका	७३,४४५,०००.००	४८,३३७,२१२.२९	४८,३३७,२१२.२९	२५,१०७,७८७.७१	
१३०	८०१०५१०१ बर्दघाट नगरपालिका	५२,३४२,०००.००	४५,७०९,३२३.००	४५,७०९,३२३.००	६,६३२,६७७.००	
१३१	८०१०५१०२ रामग्राम नगरपालिका	५०,९३६,०००.००	४३,२०२,७१२.४५	४३,२०२,७१२.४५	७,७३३,२८७.५५	
१३२	८०१०५१०३ सुनवल नगरपालिका	५५,९८१,०००.००	५१,६६७,६४९.००	५१,६६७,६४९.००	४,३१३,३५१.००	
१३३	८०१०५१०४ तिलोत्तमा नगरपालिका	५१,३६६,०००.००	४७,९३८,२३४.००	४७,९३८,२३४.००	३,४२७,७६६.००	

क्र. सं.	मन्त्रालय/केन्द्रीय निकाय/उपशीर्षक	अन्तिम कायम बजेट	निकास	खर्च	बजेट बाँकी	कैफियत
१३४	२०१०५१०५ देवदह नगरपालिका	४९,३३८,०००.००	४२,६९२,५३९.००	४२,६९२,५३९.००	६,६४५,४६१.००	
१३५	२०१०५१०६ लुम्बिनी सांस्कृतिक नगरपालिका	५०,३४६,०००.००	४६,३०९,५३०.००	४६,३०९,५३०.००	४,०३६,४७०.००	
१३६	२०१०५१०७ सिद्धार्थनगर नगरपालिका	५६,२९७,०००.००	४७,५३२,५४०.००	४७,५३२,५४०.००	८,७६४,४६०.००	
१३७	२०१०५१०८ सैनौमैना नगरपालिका	४८,५४१,०००.००	४५,४३४,६५९.००	४५,४३४,६५९.००	३,१०६,३४१.००	
१३८	२०१०५१०९ कपिलवस्तु नगरपालिका	५८,४४७,०००.००	५४,५६४,३१४.००	५४,५६४,३१४.००	३,८८२,६८६.००	
१३९	२०१०५११० कृष्णनगर नगरपालिका	४८,३१०,०००.००	४७,७७३,८४९.००	४७,७७३,८४९.००	५,५३६,१५१.००	
१४०	२०१०५१११ बाणगंगा नगरपालिका	५४,१४२,०००.००	४९,५४२,४२९.००	४९,५४२,४२९.००	४,५९९,५७१.००	
१४१	२०१०५११२ बुढभुमी नगरपालिका	५१,०८९,०००.००	४०,९०९,०५७.००	४०,९०९,०५७.००	१०,१७९,९४३.००	
१४२	२०१०५११३ महाराजगञ्ज नगरपालिका	४७,२२९,०००.००	४७,२२९,०००.००	४७,२२९,०००.००	०.००	
१४३	२०१०५११४ शिवराज नगरपालिका	५३,७०६,०००.००	४४,४०५,८६४.००	४४,४०५,८६४.००	९,३००,१३६.००	
१४४	२०१०५११५ भूमिकास्थान नगरपालिका	४८,२६९,०००.००	४७,६६९,०००.००	४७,६६९,०००.००	६००,०००.००	
१४५	२०१०५११६ शिवगंगा नगरपालिका	५०,०६९,०००.००	४३,७७०,५११.००	४३,७७०,५११.००	६,२९८,४८९.००	
१४६	२०१०५११७ सन्धिखर्क नगरपालिका	४७,०७९,०००.००	४७,०५८,७८०.००	४७,०५८,७८०.००	२०,२२०.००	
१४७	२०१०५११८ तानसेन नगरपालिका	४८,९५०,०००.००	४०,४८१,८५१.००	४०,४८१,८५१.००	८,४६८,१४९.००	
१४८	२०१०५११९ रामपुर नगरपालिका	४७,२४६,०००.००	३५,५२०,८६२.००	३५,५२०,८६२.००	११,७२५,१३८.००	
१४९	२०१०५१२० मुसिकोट नगरपालिका	४६,१६०,०००.००	४३,८९९,९५९.००	४३,८९९,९५९.००	२,२६०,०४१.००	
१५०	२०१०५१२१ रेसुंगा नगरपालिका	४५,१२५,०००.००	३९,६४९,३८१.००	३९,६४९,३८१.००	५,४७५,६१९.००	
१५१	२०१०५१२२ रोल्पा नगरपालिका	५०,७३६,०००.००	४६,०८६,६३२.००	४६,०८६,६३२.००	४,६४९,३६८.००	
१५२	२०१०५१२३ प्युठान नगरपालिका	८५,८२९,०००.००	६५,०६२,६९४.००	६५,०६२,६९४.००	२०,७६६,३०६.००	
१५३	२०१०५१२४ स्वर्गद्वारी नगरपालिका	४९,६२२,०००.००	४७,७०२,४३०.००	४७,७०२,४३०.००	१,९१९,५७०.००	
१५४	२०१०५१२५ लमही नगरपालिका	५२,९२१,०००.००	५०,८७७,४५९.००	५०,८७७,४५९.००	२,०४३,५४१.००	
१५५	२०१०५१२६ कोहलपुर नगरपालिका	५१,५१६,०००.००	४१,७५७,४९०.००	४१,७५७,४९०.००	९,७५८,५१०.००	
१५६	२०१०५१२७ गुलरिया नगरपालिका	४९,०५१,०००.००	४८,३४२,५००.००	४८,३४२,५००.००	७०८,५००.००	
१५७	२०१०५१२८ ठाकुरबाबा नगरपालिका	४६,५८५,०००.००	३९,७८३,५९७.००	३९,७८३,५९७.००	६,८०१,४०३.००	
१५८	२०१०५१२९ बाँसगढी नगरपालिका	४९,६९४,०००.००	४६,८७१,८६८.००	४६,८७१,८६८.००	२,८२२,१३२.००	
१५९	२०१०५१३० मधुवन नगरपालिका	४८,१७७,०००.००	४६,७६१,००७.००	४६,७६१,००७.००	१,४१५,९९३.००	

क्र. सं.	मन्त्रालय/केन्द्रीय निकाय/उपशीर्षक	अन्तिम कायम बजेट	निकास	खर्च	बजेट बाँकी	कैफियत
१६०	२०१०५१३१ राजापुर नगरपालिका	५१,०१३,०००.००	५०,७१९,५५०.००	५०,७१९,५५०.००	२९३,४५०.००	
१६१	२०१०५१३२ बारबर्दिया नगरपालिका	५०,३२०,०००.००	३२,९९९,७३५.००	३२,९९९,७३५.००	१७,३२०,२६५.००	
१६२	२०१०५३०१ सुस्ता गाउँपालिका	२६,२४४,०००.००	२०,२४३,४३८.००	२०,२४३,४३८.००	६,०००,५६२.००	
१६३	२०१०५३०२ पाल्हीनन्दन गाउँपालिका	३५,२६९,०००.००	३०,७६९,०२७.००	३०,७६९,०२७.००	४,४९९,९७३.००	
१६४	२०१०५३०३ प्रतापपुर गाउँपालिका	३२,५६२,०००.००	२२,५६०,७३२.००	२२,५६०,७३२.००	१०,००१,२६८.००	
१६५	२०१०५३०४ सरावल गाउँपालिका	३८,१७१,०००.००	२७,९७१,५९५.४९	२७,९७१,५९५.४९	१०,१९९,४०४.५१	
१६६	२०१०५३०५ ओमसतिया गाउँपालिका	३६,५०९,०००.००	३३,३४२,८२०.००	३३,३४२,८२०.००	३,१६६,१८०.००	
१६७	२०१०५३०६ कन्चन गाउँपालिका	३६,४०३,०००.००	३५,६७६,१५७.००	३५,६७६,१५७.००	७२६,८४३.००	
१६८	२०१०५३०७ कोटहीमाई गाउँपालिका	२८,४६९,०००.००	२७,१११,०३६.००	२७,१११,०३६.००	१,३५७,९६४.००	
१६९	२०१०५३०८ गौडहवा गाउँपालिका	३८,०७०,०००.००	३५,८१२,१०४.००	३५,८१२,१०४.००	२,२५७,८९६.००	
१७०	२०१०५३०९ मर्चारी गाउँपालिका	३८,५९८,०००.००	३२,६७५,०७६.००	३२,६७५,०७६.००	५,९२२,९२४.००	
१७१	२०१०५३१० मायादेवी गाउँपालिका	३७,७५६,०००.००	३३,५१५,५२४.००	३३,५१५,५२४.००	४,२४०,४७६.००	
१७२	२०१०५३११ रोहिणी गाउँपालिका	४१,५७७,०००.००	३७,१५३,१६८.००	३७,१५३,१६८.००	४,४२३,८३२.००	
१७३	२०१०५३१२ शुद्धोधन गाउँपालिका	३७,४१२,०००.००	३४,९३१,०१२.००	३४,९३१,०१२.००	२,४८०,९८८.००	
१७४	२०१०५३१३ सम्मरीमाई गाउँपालिका	५८,४८५,०००.००	५७,७१०,७०५.००	५७,७१०,७०५.००	७७४,२९५.००	
१७५	२०१०५३१४ सियारी गाउँपालिका	३८,४८८,०००.००	३७,६२८,५३८.००	३७,६२८,५३८.००	८५९,४६२.००	
१७६	२०१०५३१५ मायादेवी गाउँपालिका	४२,२५१,०००.००	३४,५०१,०००.००	३४,५०१,०००.००	८,७५०,०००.००	
१७७	२०१०५३१६ यमोदरा गाउँपालिका	३७,०७३,०००.००	२७,९२४,५६७.५०	२७,९२४,५६७.५०	९,१४८,४३२.५०	
१७८	२०१०५३१७ विजयनगर गाउँपालिका	३६,२०९,०००.००	२७,२५८,१६४.००	२७,२५८,१६४.००	८,९५०,८३६.००	
१७९	२०१०५३१८ शुद्धोधन गाउँपालिका	४२,९१५,०००.००	३७,०३२,२१०.००	३७,०३२,२१०.००	५,८८२,७९०.००	
१८०	२०१०५३१९ छत्रदेव गाउँपालिका	३६,१३७,०००.००	३०,१९४,२५८.००	३०,१९४,२५८.००	५,९४२,७४२.००	
१८१	२०१०५३२० पाणिनी गाउँपालिका	३५,३४९,०००.००	३०,७५३,०९४.००	३०,७५३,०९४.००	४,५९५,९०६.००	
१८२	२०१०५३२१ मालारानी गाउँपालिका	३६,२५८,०००.००	३३,७८३,०००.००	३३,७८३,०००.००	२,४७५,०००.००	
१८३	२०१०५३२२ तिनाउ गाउँपालिका	३४,२०३,०००.००	२९,९४२,९६२.००	२९,९४२,९६२.००	४,२६०,०३८.००	
१८४	२०१०५३२३ निस्दी गाउँपालिका	३८,८९६,०००.००	२०,६६९,४०९.००	२०,६६९,४०९.००	१८,२२६,५९१.००	
१८५	२०१०५३२४ पूर्वखोला गाउँपालिका	३४,४२१,०००.००	२६,४९९,६०६.००	२६,४९९,६०६.००	७,९२१,३९४.००	

क्र. सं.	मन्त्रालय/केन्द्रीय निकाय/उपशीर्षक	अन्तिम कायम बजेट	निकास	खर्च	बजेट बाँकी	कैफियत
१८६	८०१०५३२५ बगनासकाली गाउँपालिका	३८,०६६,०००.००	३४,२४८,०२४.००	३४,२४८,०२४.००	३,८१७,९७६.००	
१८७	८०१०५३२६ माथागाढी गाउँपालिका	३६,६५३,०००.००	३१,०९४,४९१.००	३१,०९४,४९१.००	५,५५८,५०९.००	
१८८	८०१०५३२७ रम्भा गाउँपालिका	३४,५२१,०००.००	२९,१७१,८११.००	२९,१७१,८११.००	५,३४९,१८९.००	
१८९	८०१०५३२८ रिब्दीकोट गाउँपालिका	३६,८६९,०००.००	३२,६९९,७९०.००	३२,६९९,७९०.००	४,१६९,२१०.००	
१९०	८०१०५३२९ रैनादेवी छहरा गाउँपालिका	३५,३३७,०००.००	२९,८०५,०२२.००	२९,८०५,०२२.००	५,५३१,९७८.००	
१९१	८०१०५३३० इस्मा गाउँपालिका	३४,३९०,०००.००	२८,८२४,७४४.००	२८,८२४,७४४.००	५,५६५,२५६.००	
१९२	८०१०५३३१ कालीगण्डकी गाउँपालिका	३६,५९८,०००.००	३३,९१७,२०६.००	३३,९१७,२०६.००	२,६८०,७९४.००	
१९३	८०१०५३३२ गुल्लीदरवार गाउँपालिका	३४,६७९,०००.००	२९,५४२,७५४.००	२९,५४२,७५४.००	५,१३६,२४६.००	
१९४	८०१०५३३३ चन्द्रकोट गाउँपालिका	३५,६७०,०००.००	३०,६७७,५३८.८६	३०,६७७,५३८.८६	४,९९२,४६१.१४	
१९५	८०१०५३३४ छत्रकोट गाउँपालिका	३५,६१२,०००.००	३५,६१२,०००.००	३५,६१२,०००.००	०.००	
१९६	८०१०५३३५ धुर्कोट गाउँपालिका	३८,४५६,०००.००	३६,७५६,९६८.००	३६,७५६,९६८.००	१,६९९,०३२.००	
१९७	८०१०५३३६ मदाने गाउँपालिका	३६,५०३,०००.००	३३,९५६,३६४.००	३३,९५६,३६४.००	२,५४६,६३६.००	
१९८	८०१०५३३७ मालिका गाउँपालिका	३७,९७०,०००.००	३३,६५९,८६९.००	३३,६५९,८६९.००	४,३१०,१३१.००	
१९९	८०१०५३३८ रुरु गाउँपालिका	३९,१२९,०००.००	३५,८०५,१५४.००	३५,८०५,१५४.००	३,३२३,८४६.००	
२००	८०१०५३३९ सत्यवती गाउँपालिका	३७,७३४,०००.००	३६,१८६,९४२.००	३६,१८६,९४२.००	१,५४७,०५८.००	
२०१	८०१०५३४० पुथा उत्तरगंगा गाउँपालिका	४१,१४७,०००.००	३६,३३३,६३४.२५	३६,३३३,६३४.२५	४,८१३,३६५.७५	
२०२	८०१०५३४१ भुमो गाउँपालिका	३९,१७४,०००.००	२८,७७२,७४७.०२	२८,७७२,७४७.०२	१०,४०१,२५२.९८	
२०३	८०१०५३४२ सिस्ने गाउँपालिका	४०,६६४,०००.००	३३,६९२,८५०.००	३३,६९२,८५०.००	६,९७१,१५०.००	
२०४	८०१०५३४३ त्रिवेणी गाउँपालिका	३५,७७०,०००.००	२८,८६०,२४५.४३	२८,८६०,२४५.४३	६,९०९,७५४.५७	
२०५	८०१०५३४४ थवाङ गाउँपालिका	३४,१५८,०००.००	२५,२३३,०१७.०२	२५,२३३,०१७.०२	८,९२४,९८२.९८	
२०६	८०१०५३४५ परिवर्तन गाउँपालिका	३७,००५,०००.००	३५,५१८,८६६.२३	३५,५१८,८६६.२३	१,४८६,१३३.७७	
२०७	८०१०५३४६ माडी गाउँपालिका	३६,१२४,०००.००	३३,१५३,९२९.००	३३,१५३,९२९.००	२,९७०,०७१.००	
२०८	८०१०५३४७ रुन्टीगाढी गाउँपालिका	३९,८८७,०००.००	३३,२९९,७४१.००	३३,२९९,७४१.००	६,५८७,२५९.००	
२०९	८०१०५३४८ लुङ्ग्री गाउँपालिका	३४,१९८,०००.००	३३,०७२,७७०.००	३३,०७२,७७०.००	१,१२५,२३०.००	
२१०	८०१०५३४९ गंगादेव गाउँपालिका	३४,०१७,०००.००	२३,७४४,१८६.००	२३,७४४,१८६.००	१०,२७२,८१४.००	
२११	८०१०५३५० सुन्छेरी गाउँपालिका	३४,५०९,०००.००	२५,२६३,२६२.००	२५,२६३,२६२.००	९,२४५,७३८.००	

क्र. सं.	मन्त्रालय/केन्द्रीय निकाय/उपशीर्षक	अन्तिम कायम बजेट	निकास	खर्च	बजेट बाँकी	कैफियत
२१२	२०१०५३५१ सुनिल स्मृति गाउँपालिका	३६,०२३,०००.००	२६,७९४,६७०.००	२६,७९४,६७०.००	९,२२८,३३०.००	
२१३	२०१०५३५२ ऐरावती गाउँपालिका	३८,९९३,०००.००	३२,६३३,१८०.००	३२,६३३,१८०.००	६,३५९,८२०.००	
२१४	२०१०५३५३ गौमुखी गाउँपालिका	४१,२२४,०००.००	३५,०४०,७५१.००	३५,०४०,७५१.००	६,१८३,२४९.००	
२१५	२०१०५३५४ डिमरुक गाउँपालिका	४५,७८९,०००.००	३८,६३०,२४२.००	३८,६३०,२४२.००	७,१५८,७५८.००	
२१६	२०१०५३५५ नौबहिनी गाउँपालिका	४०,२९७,०००.००	३८,९१३,२०६.००	३८,९१३,२०६.००	१,३८३,७९४.००	
२१७	२०१०५३५६ मल्लरानी गाउँपालिका	३७,३५६,०००.००	३१,८५५,०६६.००	३१,८५५,०६६.००	५,५००,९३४.००	
२१८	२०१०५३५७ माण्डवी गाउँपालिका	३८,८६०,०००.००	३३,०९१,०८४.२६	३३,०९१,०८४.२६	५,७६८,९१५.७४	
२१९	२०१०५३५८ सरुमारानी गाउँपालिका	४०,३२०,०००.००	३२,९९३,४२२.०९	३२,९९३,४२२.०९	७,३२६,५७७.९१	
२२०	२०१०५३५९ गढवा गाउँपालिका	५१,६२८,०००.००	४४,०११,२२०.००	४४,०११,२२०.००	७,६१६,७८०.००	
२२१	२०१०५३६० दंशीशरण गाउँपालिका	४४,२२४,०००.००	३७,४७२,५९४.००	३७,४७२,५९४.००	६,७५१,४०६.००	
२२२	२०१०५३६१ बंगलाचौली गाउँपालिका	४५,७३३,०००.००	४५,०१५,६७०.००	४५,०१५,६७०.००	७,७१७,३३०.००	
२२३	२०१०५३६२ बवई गाउँपालिका	४१,०५१,०००.००	३५,०५१,०५१.००	३५,०५१,०५१.००	५,९९९,९४९.००	
२२४	२०१०५३६३ राजपुर गाउँपालिका	३६,८७५,०००.००	२६,०३५,४८३.००	२६,०३५,४८३.००	१०,८३९,५१७.००	
२२५	२०१०५३६४ राप्ती गाउँपालिका	६८,००७,०००.००	६३,११३,७८०.४३	६३,११३,७८०.४३	४,८९३,२१९.५७	
२२६	२०१०५३६५ शान्तिनगर गाउँपालिका	३७,३७०,०००.००	३३,६४८,८९९.००	३३,६४८,८९९.००	३,७२१,१०१.००	
२२७	२०१०५३६६ खजुरा गाउँपालिका	३९,२४९,०००.००	२२,८४७,९१६.३७	२२,८४७,९१६.३७	१६,४०१,०८३.६३	
२२८	२०१०५३६७ जानकी गाउँपालिका	४०,४२२,०००.००	३४,७८३,३९२.००	३४,७८३,३९२.००	५,६३८,६०८.००	
२२९	२०१०५३६८ डुडुवा गाउँपालिका	३९,६५५,०००.००	३१,९२२,०१९.००	३१,९२२,०१९.००	७,७३२,९८१.००	
२३०	२०१०५३६९ नरैनापुर गाउँपालिका	३५,६८३,०००.००	३५,४४१,३८२.००	३५,४४१,३८२.००	२४१,६१८.००	
२३१	२०१०५३७० बैजनाथ गाउँपालिका	४३,८८२,०००.००	३८,७३२,३०५.००	३८,७३२,३०५.००	५,१४९,६९५.००	
२३२	२०१०५३७१ राप्तीसोनारी गाउँपालिका	४०,९२८,०००.००	३४,२०३,१३२.००	३४,२०३,१३२.००	६,७२४,८६८.००	
२३३	२०१०५३७२ रोस्वा गाउँपालिका	३६,२१५,०००.००	३०,३३३,६६२.००	३०,३३३,६६२.००	५,८८१,३३८.००	
२३४	२०१०५३७३ बढैयाताल गाउँपालिका	३८,९७६,०००.००	२८,९८३,९८९.९२	२८,९८३,९८९.९२	९,९९२,०१०.०८	
२३५	२०१०५८०१ स्थानीय तह अनुदान	७३,६४०,०००.००	०.००	०.००	७३,६४०,०००.००	
	कुल जम्मा	१,७८६,१५,४४,८६०.००	१,२५,०७,५८६,४४०.७४	१,२५,०७,५८६,४४०.७४	५,३५३,९५८,४१९.२६	

मन्त्रालय/केन्द्रीय निकायगत बजेट उपशीर्षक अनुसारको बजेट निकास र खर्चको विवरण (पूँजीगत)

आर्थिक वर्ष : २०७९/८०

क्र. सं.	मन्त्रालय/केन्द्रीय निकाय/उपशीर्षक	अन्तिम कायम बजेट	निकास	खर्च	बजेट बाँकी	के
०	२०२ प्रदेश सभा	१०९,८४४,१५४.००	८४,७१९,५४८.८४	८४,७१९,५४८.८४	२५,१२४,६०५.१६	
१	२०२०००१ प्रदेश सभा	५७,३७६,१५४.००	३५,१९७,१००.८४	३५,१९७,१००.८४	२२,१७९,०५३.१६	
२	२०२०००१२ प्रदेश सभा सचिवालय	५२,४६८,०००.००	४९,५२२,४४८.००	४९,५२२,४४८.००	२,९४५,५५२.००	
०	२१० प्रदेश लोक सेवा आयोग	१५,६००,०००.००	१४,३८४,९९६.००	१४,३८४,९९६.००	१,२१५,००४.००	
३	२१००००११ प्रदेश लोक सेवा आयोग	१५,६००,०००.००	१४,३८४,९९६.००	१४,३८४,९९६.००	१,२१५,००४.००	
०	२१६ मुख्य न्यायाधिवक्ताको कार्यालय	१,२००,०००.००	१,०६१,५०९.००	१,०६१,५०९.००	१३८,४९१.००	
४	२१६०००११ मुख्य न्यायाधिवक्ताको कार्यालय	१,२००,०००.००	१,०६१,५०९.००	१,०६१,५०९.००	१३८,४९१.००	
०	३०१ मुख्यमन्त्री तथा मन्त्रिपरिषद्को कार्यालय	१५०,५५०,०००.००	७५,९३५,८२९.०२	७५,९३५,८२९.०२	७४,६१४,१७०.९८	
५	३०१०००११ प्रदेश पूर्वाधार विकास प्राधिकरण	१३,७५०,०००.००	४,२७४,६७५.००	४,२७४,६७५.००	९,४७५,३२५.००	
६	३०१२५०११ प्रदेश पूर्वाधार विकास प्राधिकरण	८३,८००,०००.००	६७,६६०,१५०.०२	६७,६६०,१५०.०२	१६,०१३,८४९.९८	
७	३०१९११२२ प्रदेश तथा स्थानीय शासन सहयोग	५३,०००,०००.००	३,८७४,४८४.००	३,८७४,४८४.००	४९,१२५,५१६.००	
०	३०५ अर्थ तथा सहकारी मन्त्रालय	४९,९१२,०००.००	१७,१३७,६५१.६०	१७,१३७,६५१.६०	३२,७७४,३४८.४०	
८	३०५०००११ आर्थिक मामिला तथा सहकारी मन्त्रालय	१२,२९०,०००.००	३,९८८,८११.६०	३,९८८,८११.६०	८,३०१,१८८.४०	
९	३०५०००१२ सहकारी विकास तथा गरिबी निवारण	२६,६००,०००.००	५,७४३,०२२.००	५,७४३,०२२.००	२०,८५६,९७८.००	
१०	३०५०००११ प्रदेश लेखा नियन्त्रक कार्यालय	३,१५०,०००.००	१,३७२,०४१.००	१,३७२,०४१.००	१,७७७,९५९.००	
११	३०५०२०११ सहकारी प्रशिक्षालय	७,८७२,०००.००	६,०३३,७७७.००	६,०३३,७७७.००	१,८३८,२२३.००	
०	३०७ उद्योग, वाणिज्य तथा आपूर्ति मन्त्रालय	५१,१५५,०००.००	१३,१६३,२५३.२०	१३,१६३,२५३.२०	३७,९९१,७४६.८०	
१२	३०७०००११ उद्योग, वाणिज्य तथा आपूर्ति मन्त्रालय	२,०००,०००.००	१९३,८१४.००	१९३,८१४.००	१,८०६,१८६.००	
१३	३०७०००१६ वाणिज्य तथा आपूर्ति व्यवस्थापन	५,०००.००	४,०९६.००	४,०९६.००	९०४.००	
१४	३०७०००१७ औद्योगिक विकास तथा प्रवर्द्धन कार्यक्रम	२६,७००,०००.००	१,६८०,१३०.००	१,६८०,१३०.००	२५,०१९,८७०.००	
१५	३०७०१०११ उद्योग, वाणिज्य तथा उपभोक्ता हित	२००,०००.००	७९,१००.००	७९,१००.००	१२०,९००.००	
१६	३०७०१०१२ घरेलू तथा साना उद्योग कार्यालयहरु	२२,२५०,०००.००	११,२०६,११३.२०	११,२०६,११३.२०	११,०४३,८८६.८०	
०	३०८ उर्जा, जलस्रोत तथा सिंचाई मन्त्रालय	३,५२६,७००,०००.००	२,९६४,४७९,४२७.२७	२,९६४,४७९,४२७.२७	५६२,२२०,५७२.७३	

क्र. सं.	मन्त्रालय/केन्द्रीय निकाय/उपशीर्षक	अन्तिम कायम बजेट	निकास	खर्च	बजेट बाँकी	के
१७	३०८०००११ उर्जा, जलस्रोत तथा सिंचाई मन्त्रालय	२१,५००,०००.००	१,३६९,३९०.००	१,३६९,३९०.००	२०,१३०,६१०.००	
१८	३०८०००१२ जलस्रोत तथा सिंचाई विकास डिभिजन	८,६००,०००.००	५,६४५,६८४.००	५,६४५,६८४.००	२,९५४,३१६.००	
१९	३०८०००१३ भूमिगत जलस्रोत तथा सिंचाई विकास	२,२००,०००.००	१,७७२,८८२.००	१,७७२,८८२.००	४२७,११८.००	
२०	३०८०००१४ सिंचाई व्यवस्थापन कार्यालयहरू	२,१००,०००.००	१,०१५,२७५.००	१,०१५,२७५.००	१,०८४,७२५.००	
२१	३०८०००१५ मझौला तथा बैकल्पिक प्रविधिमा	१,१५८,८५२,०००.००	१,०७०,८९५,५३२.००	१,०७०,८९५,५३२.००	८७,९५६,४६८.००	
२२	३०८०००१६ भूमिगत स्यालो तथा डिप्टइववेल सिंचाई	३४४,३६६,०००.००	३०५,७००,२२७.००	३०५,७००,२२७.००	३८,६६५,७७३.००	
२३	३०८०००१७ जलासय निर्माण तथा पोखरी संरक्षण	१३,०१५,९८०.००	११,४४०,७८३.००	११,४४०,७८३.००	१,५७५,१९७.००	
२४	३०८०००१८ सिंचाई आयोजना मर्मत सुधार तथा	२५८,२५९,२५०.००	२०१,९३७,७६५.००	२०१,९३७,७६५.००	५६,३२१,४८५.००	
२५	३०८०००१९ उर्जा विकास कार्यक्रम	६३,५६०,०००.००	३६,२९५,७७४.००	३६,२९५,७७४.००	२७,२६४,२२६.००	
२६	३०८०००२० जल उत्पन्न प्रकोप न्यूनीकरण तथा	४८५,७४६,७७०.००	४५७,००८,४३१.८४	४५७,००८,४३१.८४	२८,७३८,३३८.१६	
२७	३०८९११२० राष्ट्रिय ग्रामीण तथा नवीकरणीय उर्जा	१०,०००,०००.००	६,९३४,४९३.००	६,९३४,४९३.००	३,०६५,५०७.००	
२८	३०८९११२१ नदी नियन्त्रण(संघ शासत अर्वादान)	३२३,२००,०००.००	२४३,०९४,१४६.३०	२४३,०९४,१४६.३०	८०,१०५,८५३.७०	
२९	३०८९११२२ मर्मत संभार आयोजनाहरू(संघ शासत	२३३,९००,०००.००	२२६,०२५,८३२.२६	२२६,०२५,८३२.२६	७,८७४,१६७.७४	
३०	३०८९११२३ समृद्ध तराई मधेस सिंचाई विशेष	१०,५००,०००.००	४,२९९,४०२.१६	४,२९९,४०२.१६	६,२००,५९७.८४	
३१	३०८९११२४ भूमिगत स्यालो तथा डिप टइववेल	१०१,८००,०००.००	९०,३६९,६२५.९३	९०,३६९,६२५.९३	११,४३०,३७४.०७	
३२	३०८९११२५ मझौला सिंचाई आयोजना(संघ शासत	३१७,७००,०००.००	२३९,८६९,६०२.४४	२३९,८६९,६०२.४४	७७,८३०,३९७.५६	
३३	३०८९११२६ नयाँ प्रविधिमा आधारित नदि नियन्त्रण	५४,२००,०००.००	४९,९८७,४५७.३४	४९,९८७,४५७.३४	४,२१२,५४२.६६	
३४	३०८९११२७ एकीकृत उर्जा तथा सिंचाई विशेष	११७,२००,०००.००	१०,८०३,१२४.००	१०,८०३,१२४.००	१०६,३९६,८७६.००	
०	३११ महिला, बालबालिका तथा जेष्ठ नागरिक	४३८,४१५,९३५.००	२३४,९८१,३६१.०८	२३४,९८१,३६१.०८	२०३,४३४,५७३.९२	
३५	३११०००११ कानून, महिला, बालबालिका तथा जेष्ठ	१६,३००,०००.००	१,२९४,०१६.७५	१,२९४,०१६.७५	१५,००५,९८३.२५	
३६	३११०००१२ बालअधिकार तथा सामाजिक न्याय	९१,५००,०००.००	४८७,५००.००	४८७,५००.००	९१,०१२,५००.००	
३७	३११०००१३ लैंगिक सशक्तिकरण तथा	१८,४००,०००.००	३८९,३९४.००	३८९,३९४.००	१८,०१०,६०६.००	
३८	३११०००१४ भाषा तथा संस्कृति कार्यक्रम	३१२,२१५,९३५.००	२३२,८१०,४५०.३३	२३२,८१०,४५०.३३	७९,४०५,४८४.६७	
०	३१२ कृषि तथा भूमि व्यवस्था मन्त्रालय	१४९,९४९,०००.००	५६,६४५,२१३.९५	५६,६४५,२१३.९५	९३,३०३,७८६.०५	
३९	३१२०००११ कृषि, खाद्य प्रविधि तथा भूमि व्यवस्था	२४,३००,०००.००	१,८४८,७००.००	१,८४८,७००.००	२२,४५१,३००.००	
४०	३१२०००१४ मत्स्य विकास तथा प्रवर्द्धन कार्यक्रम	२,७००,०००.००	२,४९३,६७१.००	२,४९३,६७१.००	२०६,३२९.००	
४१	३१२०००१८ कृषि तथा पशुपन्छी स्रोत तथा प्रविधि	८,५००,०००.००	०.००	०.००	८,५००,०००.००	
४२	३१२०००१९ कृषि तथा पशुपन्छीजन्य उद्योग, यन्त्र	१३,६००,०००.००	५,१४७,१०७.००	५,१४७,१०७.००	८,४५२,८९३.००	

क्र. सं.	मन्त्रालय/केन्द्रीय निकाय/उपशीर्षक	अन्तिम कायम बजेट	निकास	खर्च	बजेट बाँकी	के
४३	३१२०१०११ कृषि विकास निर्देशनालय	६५०,०००.००	४४३,१२७.००	४४३,१२७.००	२०६,८७३.००	
४४	३१२०१०१२ कृषि व्यवसाय प्रवर्द्धन सहयोग तथा	७,९३५,०००.००	१,३९९,९१२.८८	१,३९९,९१२.८८	६,५३५,०८७.१२	
४५	३१२०१०१३ माटो तथा मल परिक्षण प्रयोगशाला	१,२२५,०००.००	१,०७९,००९.५३	१,०७९,००९.५३	१४६,९९०.४७	
४६	३१२०१०१४ बिउ विजन प्रयोगशाला	६,१४०,०००.००	४,५१३,४४७.००	४,५१३,४४७.००	१,६२६,५५३.००	
४७	३१२०१०१५ बाली संरक्षण प्रयोगशाला	१,३६५,०००.००	५९७,७८०.००	५९७,७८०.००	७६७,२२०.००	
४८	३१२०१०१६ कृषि ज्ञान केन्द्रहरु	३४,१५९,०००.००	११,३२५,३९९.०३	११,३२५,३९९.०३	२२,८३३,६००.९७	
४९	३१२०२०११ पशुपन्छी तथा मत्स्य विकास	८५०,०००.००	४८६,४०२.००	४८६,४०२.००	३६३,५९८.००	
५०	३१२०२०१२ पशु सेवा तालिम केन्द्र	५,३७५,०००.००	८४७,५३३.००	८४७,५३३.००	४,५२७,४६७.००	
५१	३१२०२०१३ कुखुरा विकास फार्म	४,८४०,०००.००	४,५३४,८९३.४१	४,५३४,८९३.४१	३०५,१०६.५९	
५२	३१२०२०१४ मत्स्य विकास केन्द्र	४,८४०,०००.००	४,३३४,४९९.८५	४,३३४,४९९.८५	५०५,५००.१५	
५३	३१२०२०१५ भेटेरिनरी अस्पताल तथा पशु सेवा विज्ञ	२०,९९०,०००.००	११,१३०,२३३.९२	११,१३०,२३३.९२	९,८५९,७६६.०८	
५४	३१२०२०१६ एकीकृत कृषि तथा पशुपन्छी विकास	१२,४८०,०००.००	६,४६३,४९८.३३	६,४६३,४९८.३३	६,०१६,५०१.६७	
०	३१४ आन्तरिक मामिला, कानून तथा सञ्चार मन्त्रालय	४१२,७१५,०००.००	२६६,८२७,५३३.००	२६६,८२७,५३३.००	१४५,८८७,४६७.००	
५५	३१४०००११ आन्तरिक मामिला तथा सञ्चार मन्त्रालय	१५,५००,०००.००	६,४०२,३३५.००	६,४०२,३३५.००	९,०९७,६६५.००	
५६	३१४०००१२ विपद् व्यवस्थापन तथा सूचना र सञ्चार	६२,८००,०००.००	३,४०४,७५०.००	३,४०४,७५०.००	५९,३९५,२५०.००	
५७	३१४०००१३ सुशासन तथा शान्ति सुरक्षा व्यवस्थापन	३३४,४१५,०००.००	२५७,०२०,४४८.००	२५७,०२०,४४८.००	७७,३९४,५५२.००	
०	३२९ वन तथा वातावरण मन्त्रालय	९२६,०५४,०००.००	७६७,५५५,१९२.८१	७६७,५५५,१९२.८१	१५८,४९८,८०७.१९	
५८	३२९०००११ वन, वातावरण तथा भू-संरक्षण मन्त्रालय	२,२००,०००.००	१,०८६,७७४.००	१,०८६,७७४.००	१,११३,२२६.००	
५९	३२९०००१२ वन, वन्यजन्तु, जैविक विविधता संरक्षण	१९९,५६९,०००.००	१७३,२३६,४७१.४५	१७३,२३६,४७१.४५	२६,३३२,५२८.५५	
६०	३२९०००१३ जडिवटी तथा गैरकाष्ठ वन पैदावार	३९,४००,०००.००	३४,४२०,३८१.००	३४,४२०,३८१.००	४,९७९,६१९.००	
६१	३२९०००१४ भू-संरक्षण तथा जलाधार व्यवस्थापन	२२५,२९०,०००.००	२१८,६४६,१५४.४७	२१८,६४६,१५४.४७	६,६४३,८४५.५३	
६२	३२९०००१५ वन क्षेत्र भित्रका खोल्सा खोल्सी	७,५००,०००.००	४,८८५,०७०.००	४,८८५,०७०.००	२,६१४,९३०.००	
६३	३२९०००१६ वातावरण तथा जलवायु अनुकूलन	५,७००,०००.००	४,०९९,७१८.००	४,०९९,७१८.००	१,६००,२८२.००	
६४	३२९०००१७ वन उद्यम र पर्याप्यटन प्रवर्द्धन	४४,५००,०००.००	३७,४३०,४७७.००	३७,४३०,४७७.००	७,०६९,५२३.००	
६५	३२९०००१८ कृषि वन तथा बृहत्तर हरियाली प्रवर्द्धन	१३८,२२०,०००.००	१२०,१०५,०४४.८७	१२०,१०५,०४४.८७	१८,११४,९५५.१३	
६६	३२९०१०१२ डिभिजन वन कार्यालयहरु	११,३००,०००.००	७,२३२,३५५.१०	७,२३२,३५५.१०	४,०६७,६४४.९०	
६७	३२९०१०१३ भू तथा जलाधार व्यवस्थापन	१,१००,०००.००	१,०९७,६७४.००	१,०९७,६७४.००	२,३२६.००	
६८	३२९०२०११ वन अनुसन्धान तथा प्रशिक्षण केन्द्र	७००,०००.००	६९७,००७.००	६९७,००७.००	२,९९३.००	

क्र. सं.	मन्त्रालय/केन्द्रीय निकाय/उपशीर्षक	अन्तिम कायम बजेट	निकास	खर्च	बजेट बाँकी	के
६९	३२९९११२० नेपाल जलवायु परिवर्तन सहयोग	१०,६५०,०००.००	३,४८४,१६९.००	३,४८४,१६९.००	७,१६५,८३१.००	
७०	३२९९११२१ सम्बद्धिका लागि वनसंघ शासर्त	५९,५२५,०००.००	१२,२४४,१८८.००	१२,२४४,१८८.००	४७,२८०,८१२.००	
७१	३२९९११२३ राष्ट्रिय वन विकास तथा व्यवस्थापन	७५,९००,०००.००	६२,६८१,४९८.५०	६२,६८१,४९८.५०	१३,२१८,५०१.५०	
७२	३२९९११२५ जडिबुटी विकास कार्यक्रम(संघ शासर्त	२९,०००,०००.००	१५,५२०,२८९.००	१५,५२०,२८९.००	१३,४७९,७११.००	
७३	३२९९११२८ वातावरण विभाग(संघ शासर्त अनुदान)	३२,५००,०००.००	३०,३१३,५२३.००	३०,३१३,५२३.००	२,१८६,४७७.००	
७४	३२९९११३० जलाधार संरक्षण तथा सीमासार	४३,०००,०००.००	४०,७७४,३९८.४२	४०,७७४,३९८.४२	२,२२५,६०१.५८	
०	३३७ भौतिक पूर्वाधार विकास मन्त्रालय	९,७९७,७७२,०००.००	७,१५०,५५६,४३९.३६	७,१५०,५५६,४३९.३६	२,६४७,२१५,५६०.६४	
७५	३३७०००१ भौतिक पूर्वाधार विकास मन्त्रालय	२३,८००,०००.००	४,११४,३८८.००	४,११४,३८८.००	१९,६८५,६१२.००	
७६	३३७०१०११ यातायात पूर्वाधार निर्देशनालय	३४,०००,०००.००	१७,०३०,०२०.१६	१७,०३०,०२०.१६	१६,९६९,९७९.८४	
७७	३३७०१०१२ पूर्वाधार विकास कार्यालयहर	३८,९६७,०००.००	३४,३५६,६१३.००	३४,३५६,६१३.००	४,६१०,३८७.००	
७८	३३७०१०१३ सडक तथा पुल निर्माण कार्यक्रम	६,८३४,८०१,०८७.००	५,६७०,०२८,३१६.६८	५,६७०,०२८,३१६.६८	१,१६४,७७२,७७०.३२	
७९	३३७०१०१४ सडक, पुल मर्मत सधार तथा सडक	४७५,००३,९१३.००	३१८,६६१,४९९.१२	३१८,६६१,४९९.१२	१५६,३४२,४१३.८८	
८०	३३७०२०१३ यातायात व्यवस्था तथा सुदृढीकरण	३२,०००,०००.००	०.००	०.००	३२,०००,०००.००	
८१	३३७०२०१४ खानेपानी आयोजना गुणस्तर अभिवृद्धि	५,०००,०००.००	०.००	०.००	५,०००,०००.००	
८२	३३७९११२६ अन्य उत्तर दक्षिण सडकहरु(संघ शासर्त	०.००	०.००	०.००	०.००	
८३	३३७९११२७ संभावित रणनीतिक सडकहरु(संघ शासर्त	४०७,१२०,०००.००	३६६,९६५,९१७.००	३६६,९६५,९१७.००	४०,१५४,०८३.००	
८४	३३७९११२८ सम्भावित प्रादेशिक सडकहरु(संघ शासर्त	३२२,३२८,०००.००	२४४,१७०,७१५.०७	२४४,१७०,७१५.०७	७८,१५७,२८४.९३	
८५	३३७९११२९ बृहत लुम्बिनी चक्रपथ (लुम्बिनी-	९,०००,०००.००	८,६५५,४६४.००	८,६५५,४६४.००	३४४,५३६.००	
८६	३३७९११३० झोलुगे पुल क्षेत्रगत कार्यक्रम(संघ शासर्त	९,०००,०००.००	७,०२१,६२२.६४	७,०२१,६२२.६४	१,९७८,३७७.३६	
८७	३३७९११३१ स्थानीय स्तरका सडकपुल तथा	१५३,६००,०००.००	१२५,१३६,६७०.२३	१२५,१३६,६७०.२३	२८,४६३,३२९.७७	
८८	३३७९११३२ सडक पूर्वाधार विकास कार्यक्रम(संघ	१६६,४४६,०००.००	१२१,३४९,०७१.१६	१२१,३४९,०७१.१६	४५,०९६,९२८.८४	
८९	३३७९११३३ वैकल्पिक सहायक राजमार्ग विकास	८६१,५००,०००.००	१,१४४,९६१.००	१,१४४,९६१.००	८६०,३५५,०३९.००	
९०	३३७९११३४ ग्रामिण सडक संजाल सधार आयोजना -	१२०,०००,०००.००	०.००	०.००	१२०,०००,०००.००	
९१	३३७९११३५ तराई मधेश सडक पूर्वाधार विशेष	३०५,२०६,०००.००	२३१,९२१,१८१.३०	२३१,९२१,१८१.३०	७३,२८४,८१८.७०	
०	३४७ पर्यटन, ग्रामिण तथा सहरी विकास मन्त्रालय	६,६७४,९०,९३९.००	५,१४८,७३१,०००.४५	५,१४८,७३१,०००.४५	१,५२६,२५९,९३८.५५	
९२	३४७०००११ पर्यटन, ग्रामिण तथा शहरी विकास	४२,४००,०००.००	१५,४७८,४४३.००	१५,४७८,४४३.००	२६,९२१,५५७.००	
९३	३४७०१०११ भवन तथा शहरी विकास कार्यालयहर	१,०००,०००.००	७९७,५०८.००	७९७,५०८.००	२०२,४९२.००	
९४	३४७०१०१२ आवास व्यवस्था तथा वस्ती विकास	५७१,७२२,०००.००	४८६,१४२,३१२.००	४८६,१४२,३१२.००	८५,५७९,६८८.००	

क्र. सं.	मन्त्रालय/केन्द्रीय निकाय/उपशीर्षक	अन्तिम कायम बजेट	निकास	खर्च	बजेट बाँकी	के
९५	३४७०१०१३ भवन तथा सभाहल निर्माण कार्यक्रम	३१७,०२६,०००.००	२४२,५९६,९५०.००	२४२,५९६,९५०.००	७४,४२९,०५०.००	
९६	३४७०१०१४ शहरी पूर्वाधार विकास कार्यक्रम	१,२४३,३३३,०००.००	१,०५१,८१७,९७५.००	१,०५१,८१७,९७५.००	१९१,४१५,०२५.००	
९७	३४७०१०१५ आवास, भवन मर्मत सुधार	९६,०५४,९३९.००	८०,२३४,६७५.००	८०,२३४,६७५.००	१५,८२०,२६४.००	
९८	३४७०२०११ खानेपानी कार्यालयहरु	१,५००,०००.००	१,४६१,३४६.००	१,४६१,३४६.००	३८,६५४.००	
९९	३४७०२०१२ सघन खानेपानी विकास आयोजना	१,४०८,३१२,०००.००	१,३६६,४०७,३३२.३९	१,३६६,४०७,३३२.३९	४१,९०४,६६७.६१	
१००	३४७०२०१३ सरसफाई तथा ढल व्यवस्थापन	३२,१४८,०००.००	३१,०१७,५८३.१०	३१,०१७,५८३.१०	१,१३०,४१६.९०	
१०१	३४७०२०१४ खानेपानी आयोजना गुणस्तर अभिवृद्धि	२९,४५५,०००.००	२४,७८०,७७८.००	२४,७८०,७७८.००	४,६७४,२२२.००	
१०२	३४७०२०१५ खानेपानी आयोजना मर्मत सुधार तथा	५८,९४४,०००.००	५२,६३४,१३३.५३	५२,६३४,१३३.५३	६,३०९,८६६.४७	
१०३	३४७०३०११ पर्यटन कार्यालयहरु	०.००	०.००	०.००	०.००	
१०४	३४७०३०१२ पर्यटन विकास र प्रवर्द्धन कार्यक्रम	७४५,१९६,०००.००	५८४,३९५,५२२.००	५८४,३९५,५२२.००	१६०,८००,४७८.००	
१०५	३४७९११२१ खानेपानी तथा गुणस्तर सुधार कार्यक्रम	४,५००,०००.००	४,४३५,७९२.००	४,४३५,७९२.००	६४,२०८.००	
१०६	३४७९११२२ जलवायु अनुकूलित बृहत खानेपानी	६५१,३४६,०००.००	६१५,०९७,०३०.४३	६१५,०९७,०३०.४३	३६,२४८,९६९.५७	
१०७	३४७९११२३ खानेपानी तथा सरसफाई सह-लागानी	११,७००,०००.००	१०,८०२,५०६.००	१०,८०२,५०६.००	८९७,४९४.००	
१०८	३४७९११२५ तराई-मधेश खानेपानी सुधार कार्यक्रम	२३०,९५४,०००.००	२१४,२८०,४७०.००	२१४,२८०,४७०.००	१६,६७३,५३०.००	
१०९	३४७९११२६ आवास व्यवस्था कार्यक्रम(संघ शसर्त	४७८,०००,०००.००	३४९,९३५,८७२.००	३४९,९३५,८७२.००	१२८,०६४,१२८.००	
११०	३४७९११२८ खानेपानी सेवा विस्तार तथा पुनर्स्थापना	१०५,०००,०००.००	१५,३८७,६८५.००	१५,३८७,६८५.००	८९,६१२,३१५.००	
१११	३४७९११२९ सघन शहरी विकास कार्यक्रम(संघ	३५६,५००,०००.००	७८५,०४१.००	७८५,०४१.००	३५५,७१४,९५९.००	
११२	३४७९११३० बस्ती विकास कार्यक्रम(संघ शसर्त	२९०,०००,०००.००	२४२,०४६.००	२४२,०४६.००	२८९,७५७,९५४.००	
०	३५० शिक्षा तथा खेलकुद मन्त्रालय	७५०,९७४,२६६.००	५०१,३९३,०२४.२८	५०१,३९३,०२४.२८	२४९,५८१,२४१.७२	
११३	३५००००११ शिक्षा, विज्ञान, युवा तथा खेलकुद	४,७५०,०००.००	२,५१८,२९३.१९	२,५१८,२९३.१९	२,२३१,७०६.८१	
११४	३५००००१४ शैक्षिक विकास तथा प्राविधिक शिक्षा	२८६,७७२,०००.००	२१०,८६४,००४.५०	२१०,८६४,००४.५०	७५,९०७,९९५.५०	
११५	३५००००१८ युवा तथा खेलकुद कार्यक्रम	२००,७४९,२६६.००	८१,६०३,९०५.५४	८१,६०३,९०५.५४	११९,१४५,३६०.४६	
११६	३५००००१९ उच्च शिक्षा कार्यक्रम	५००,०००.००	५००,०००.००	५००,०००.००	०.००	
११७	३५००००२२ नमुना विद्यालय र विशेष शिक्षा	१०३,००३,०००.००	८८,८५५,५४४.२९	८८,८५५,५४४.२९	१४,१४७,४५५.७१	
११८	३५००००२३ विज्ञान तथा प्रविधि विकास कार्यक्रम	१५,०००,०००.००	०.००	०.००	१५,०००,०००.००	
११९	३५००१०११ शिक्षा तथा सामाजिक विकास	८,२००,०००.००	१,४१४,६२५.००	१,४१४,६२५.००	६,७८५,३७५.००	
१२०	३५००१०१२ सामाजिक विकास कार्यालयहरु	२,७००,०००.००	१,३१०,२५५.००	१,३१०,२५५.००	१,३८९,७४५.००	
१२१	३५००५०११ शिक्षा तालिम केन्द्र	१,५००,०००.००	६५८,३२७.००	६५८,३२७.००	८४१,६७३.००	

क्र. सं.	मन्त्रालय/केन्द्रीय निकाय/उपशीर्षक	अन्तिम कायम बजेट	निकास	खर्च	बजेट बाँकी	के
१२२	३५०९११२१ राष्ट्रिय खेलकुद परिषद्(संघ शासर्त	१७,५००,०००.००	११,०८३,०१९.००	११,०८३,०१९.००	६,४१६,९८१.००	
१२३	३५०९११२४ विद्यालय क्षेत्र विकास कार्यक्रम- जिल्ला	३८,०००,०००.००	३१,१८५,१३८.६२	३१,१८५,१३८.६२	६,८१४,८६१.३८	
१२४	३५०९११२६ प्राविधिक शिक्षा तथा व्यवसायिक तालिम	७२,३००,०००.००	७१,३९९,९१२.१४	७१,३९९,९१२.१४	९,००,०८७.८६	
०	३७० स्वास्थ्य मन्त्रालय	१,५३३,३००,०००.००	४०९,३१९,२६९.०७	४०९,३१९,२६९.०७	१,१२३,९८०,७३०.९३	
१२५	३७००००११ स्वास्थ्य, जनसंख्या तथा परिवार कल्याण	४,५००,०००.००	२,७९७,२६४.००	२,७९७,२६४.००	१,७०२,७३६.००	
१२६	३७००००१२ एकीकृत स्वास्थ्य तथा सरसफाई	८५,०००,०००.००	२५,३६१,४९९.५८	२५,३६१,४९९.५८	५९,६३८,५००.४२	
१२७	३७००००१३ प्रादेशिक अस्पताल सुदूरकीरण कार्यक्रम	१,४२१,९४०,०००.००	३६३,८९६,८६२.००	३६३,८९६,८६२.००	१,०५८,०४३,१३८.००	
१२८	३७००१०११ स्वास्थ्य निर्देशनालय	१,१००,०००.००	४७६,५२२.००	४७६,५२२.००	६२३,४७८.००	
१२९	३७००१०१२ प्रादेशिक अस्पतालहरु	४,०३५,०००.००	३,००६,२०६.४९	३,००६,२०६.४९	१,०२८,७९३.५१	
१३०	३७००१०१३ स्वास्थ्य कार्यालयहरु	१०,६५०,०००.००	९,२८५,५०४.००	९,२८५,५०४.००	१,३६४,४९६.००	
१३१	३७००१०१४ आयुर्वेद स्वास्थ्य संस्थाहरु	२,८७५,०००.००	२,४११,४२०.००	२,४११,४२०.००	४६३,५८०.००	
१३२	३७००२०११ स्वास्थ्य तालिम केन्द्र	२००,०००.००	६१,९७७.००	६१,९७७.००	१३८,०२३.००	
१३३	३७००३०११ प्रदेश स्वास्थ्य आपूर्ति व्यवस्थापन केन्द्र	३००,०००.००	८,५०१.००	८,५०१.००	२९१,४९९.००	
१३४	३७००४०११ प्रदेश जनस्वास्थ्य प्रयोगशाला	७००,०००.००	४५९,६०५.००	४५९,६०५.००	२४०,३९५.००	
१३५	३७०९११३१ परिवार कल्याण कार्यक्रम(संघ शासर्त	२,०००,०००.००	१,५५३,९०८.००	१,५५३,९०८.००	४४६,०९२.००	
०	३७१ श्रम तथा यातायात व्यवस्था मन्त्रालय	२९,१४५,०००.००	२३,०८३,०८३.१६	२३,०८३,०८३.१६	६,०६१,९१६.८४	
१३६	३७१०००११ श्रम, रोजगार तथा यातायात व्यवस्था	५,८४२,०००.००	२,१८९,८८८.००	२,१८९,८८८.००	३,६५२,११२.००	
१३७	३७१०००१२ यातायात व्यवस्था कार्यालयहरु	२३,३०३,०००.००	२०,८९३,१९५.१६	२०,८९३,१९५.१६	२,४०९,८०४.८४	
१३८	३७१०००१३ यातायात व्यवस्था तथा सुदूरकीरण	०.००	०.००	०.००	०.००	
१३९	३७१०००१४ श्रम तथा रोजगार व्यवस्थापन कार्यक्रम	०.००	०.००	०.००	०.००	
०	३९१ प्रदेश योजना आयोग	१२,९५०,०००.००	६,५९४,१५८.००	६,५९४,१५८.००	६,३५५,८४२.००	
१४०	३९१०००११ प्रदेश योजना आयोग	१२,९५०,०००.००	६,५९४,१५८.००	६,५९४,१५८.००	६,३५५,८४२.००	
०	६०२ अर्थ - विविध	२९६,६६९,८४६.००	०.००	०.००	२९६,६६९,८४६.००	
१४१	६०२०००११ भैपरी आउने - साधारण प्रशासन	२९६,६६९,८४६.००	०.००	०.००	२९६,६६९,८४६.००	
	कला जम्मा	२४,९२७,८९७,१४०.००	१७,७३६,५६८,४९०.०९	१७,७३६,५६८,४९०.०९	७,१९१,३२८,६४९.९१	

प्रदेश सरकार

प्रदेश लेखा नियन्त्रक कार्यालय, लुम्बिनी प्रदेश

खर्चको विवरण (श्रोत)

आर्थिक वर्ष : २०७९/८०

श्रोत	अन्तिम बजेट	निकास / खर्च	बाँकी
चालु	१७,८६१,५४४,८६०.००	१२,५०७,५८६,४४०.७४	५,३५३,९५८,४१९.२६
०१ नगद (आन्तरिक स्रोत)	१३,९०६,५५५,८६०.००	९,८२०,२७८,७७८.४३	४,०८६,२७७,०८१.५७
११ वित्तीय समानिकरण अनुदान	१,१५०,१२२,०००.००	७९४,८१०,८०३.२२	३५५,३११,१९६.७८
१२ सशर्त अनुदान	२,१६६,६४२,०००.००	१,६०८,२४२,८१४.४६	५५८,३९९,१८५.५४
१३ समपुरक अनुदान	०.००	०.००	०.००
१४ विशेष अनुदान	६०,०००,०००.००	११,८६४,२९७.००	४८,१३५,७०३.००
३१ नगद अनुदान	८४,६९५,०००.००	४८,२६३,६६६.८८	३६,४३१,३३३.१२
३३ शोधभर्ना हुने अनुदान	४८१,२३०,०००.००	२१६,२१३,६३४.७५	२६५,०१६,३६५.२५
४३ शोधभर्ना हुने ऋण	१२,३००,०००.००	७,९१२,४४६.००	४,३८७,५५४.००
पुजिगत	२४,९२७,८९७,१४०.००	१७,७३६,५६८,४९०.०९	७,१९१,३२८,६४९.९१
०१ नगद (आन्तरिक स्रोत)	१०,२८९,७४४,१४०.००	७,२७७,७१८,०६३.२८	३,०१२,०२६,०७६.७२
११ वित्तीय समानिकरण अनुदान	७,३९१,५७८,०००.००	६,३७८,०१२,६३८.७७	१,०१३,५६५,३६१.२३
१२ सशर्त अनुदान	५,८२७,६००,०००.००	३,४४२,३४९,९८०.६७	२,३८५,२५०,०१९.३३
१३ समपुरक अनुदान	७३९,०००,०००.००	३८०,८३३,४७१.१०	३५८,१६६,५२८.९०
१४ विशेष अनुदान	४२३,५००,०००.००	२२७,१७४,०६१.००	१९६,३२५,९३९.००
३१ नगद अनुदान	१०,६५०,०००.००	३,४८४,१६९.००	७,१६५,८३१.००
३३ शोधभर्ना हुने अनुदान	११६,९२५,०००.००	१९,७३६,९११.०६	९७,१८८,०८८.९४
४३ शोधभर्ना हुने ऋण	१२८,९००,०००.००	७,२५९,१९५.२१	१२१,६४०,८०४.७९
जम्मा	४२,७८९,४४२,०००.०००	३०,२४४,१५४,९३०.८३०	१२,५४५,२८७,०६९.१७०

आर्थिक वर्ष २०७९/८० को प्रदेश सरकारले स्थानीय तहमा गरेको वित्त हस्तान्तरणको शीर्षकगत एकीकृत विवरण

संकेत	शीर्षक	शुक्तानी विधि	शुरु अनुमान	अन्तिम कायम बजेट	वित्त हस्तान्तरण	कैफियत
२६,३३१	समानिकरण अनुदान	प्रदेश सरकार नगद	८५०,०००,०००.००	८५०,०००,०००.००	८५०,०००,०००.००	
२६,३३२	शासर्त अनुदान	प्रदेश सरकार नगद	१,१२६,०००,०००.००	१,१२६,३००,०००.००	१,०२७,७३१,५८८.५१	
२६,३३३	विपेश अनुदान	प्रदेश सरकार नगद	१,०००,०००,०००.००	१,००१,०००,०००.००	८८९,८०८,६१८.४९	
२६,३३४	समपुरक अनुदान	प्रदेश सरकार नगद	१,८५५,०००,०००.००	१,८५५,०००,०००.००	१,३५६,१९९,५११.६१	
२६,३३६	शासर्त अनुदान (पूँजीगत)					
२६,३३७	विपेश अनुदान (पूँजीगत)					
२६,३३८	समपुरक अनुदान (पूँजीगत)		-			
२६,३३९	अन्य अनुदान					
	जम्मा		४,८३१,०००,०००.००	४,८३४,३००,०००.००	४,१२३,७३९,७१८.६१	-

अनुसूची ३.५

आ.व. २०७९/८० मा लुम्बिनी प्रदेश सरकारबाट पालिकागत बजेट र वित्त हस्तान्तरणको विवरण

सि न	जिल्ला	स्थानीय तहको कोड	स्थानीय तहको नाम	समानिकरण (२६३३१)		शासर्त अनुदान (२६३३२)		विशेष अनुदान (२६३३३)		समपुरक अनुदान (२६३३४)		कुल जम्मा		के
				वित्तियोजन रु	हस्तान्तरण भएको रकम	वित्तियोजन रु	हस्तान्तरण भएको रकम	वित्तियोजन रु	हस्तान्तरण भएको रकम	वित्तियोजन रु	हस्तान्तरण भएको रकम	वित्तियोजित बजेट	हस्तान्तरण भएको	
१	नवलपरासी (बर्दघाट सुस्ता पूर्वम)	८०१०५१०१	बर्दघाट नगरपालिका	१०,८४९,०००	१०,८४२,०००	१२५,०००,०००	१०९,१९६,८५	९,०००,०००	९,०००,०००	२००,०००,०००	१५५,५१६,३८	५२,३४९,०००	४५,७०९,३२३	
२	नवलपरासी (बर्दघाट सुस्ता पूर्वम)	८०१०५१०२	रामग्राम नगरपालिका	१०,४३६,०००	१०,४३६,०००	११,०००,०००	१०,६५०,१६९	९,५०,०००	९,५०,०००	२००,०००,०००	१३,१७६,७६	५०,९३६,०००	४३,२०२,७१२	
३	नवलपरासी (बर्दघाट सुस्ता पूर्वम)	८०१०५१०३	सुनवल नगरपालिका	१०,२८१,०००	१०,२८१,०००	१५,०००,०००	१५,०००,०००	१०,७०,०००	१०,७०,०००	२००,०००,०००	१५,६८६,६४९	५५,९८१,०००	५१,६६७,६४९	

सि. न	जिल्ला	स्थानीय तहको कोड	स्थानीय तहको नाम	समाप्तीकरण (२६३३१)		शारती अनुदान (२६३३२)		विशेष अनुदान (२६३३३)		समापुरक अनुदान (२६३३४)		कुल जम्मा	
				विनियोजन रु	हस्तान्तरण भएको रकम	विनियोजन रु	हस्तान्तरण भएको रकम	विनियोजन रु	हस्तान्तरण भएको रकम	विनियोजन रु	हस्तान्तरण भएको रकम	विनियोजित बजेट	हस्तान्तरण भएको
४	नवलपरासी (बिरेञ्चाट सस्ता पश्चिम)	८०१०५३०१	सुस्ता गाउँपालिका	७,३४४,०००	७,३४४,०००	८००००००	४,२४,६९३८	६००००००	४,९१,०९४४	४,९०००००	२,७३,१४,४४	२,६,२४,४००	२०,२,४३,४३८
५	नवलपरासी (बिरेञ्चाट सस्ता पश्चिम)	८०१०५३०२	पाल्हीनन्दन गाउँपालिका	७,३६९,०००	७,३६९,०००	८००००००	७,७४,०९,७४	६००००००	४,३८३,९६	१,३९,०००००	१,३९,०००००	३,४,२६९,०००	३,०,७६९,००७
६	नवलपरासी (बिरेञ्चाट सस्ता पश्चिम)	८०१०५३०३	प्रतापुर गाउँपालिका	८,६१२,०००	८,६१२,०००	८००००००	६,०६६,४७	६००००००	४,९०१,०७३	९,९४,००००	२,९८,१,०२२	३,२,४६२,०००	२,२,४,६०,७३२
७	नवलपरासी (बिरेञ्चाट सस्ता पश्चिम)	८०१०५३०४	सर्वावल गाउँपालिका	७,६७१,०००	७,६७१,०००	९४,०००००	४,३९,६३०४	६००००००	४,८०१,८६,९९	१,४,००००००	९,१०,३१,०४४	३,८,१,७१,०००	२,७,९,७१,४९४
८	रामेछो	८०१०५३०५	हुटबला उपमहानगरपालिका	१,६,१३३,०००	१,६,१३३,०००	१,६००००००	१,६००००००	८००००००	८००००००	२,९९,०००००	२,९९,०००००	७,०,०३३,०००	६,६,४,९१,९२६
९	रामेछो	८०१०५१०४	तिलोत्तमा नगरपालिका	१,४,३६६,०००	१,४,३६६,०००	१,३००००००	१,३००००००	९००००००	९,००००००	१,४,००००००	१,४,००००००	४,१,३६६,०००	४,७,९,३८,२३४
१०	रामेछो	८०१०५१०५	देवदह नगरपालिका	९,८३८,०००	९,८३८,०००	१,१००००००	१,१००००००	८,४००००००	८,४००००००	२,०००००००	२,०००००००	४,९,३३८,०००	४,९,३३८,०००
११	रामेछो	८०१०५१०६	लुम्बिनी सांस्कृतिक नगरपालिका	१,१,३४६,०००	१,१,३४६,०००	१,१००००००	१,१००००००	८००००००	८००००००	२,०००००००	२,०००००००	४,०,३४६,०००	४,६,३,०९,४३०
१२	रामेछो	८०१०५१०७	सिद्धार्थनगर नगरपालिका	१,१,७९७,०००	१,१,७९७,०००	१,६००००००	१,६००००००	८,४००००००	८,४००००००	२,०००००००	२,०००००००	४,६,२,९७,०००	४,७,४,३३,४४०
१३	रामेछो	८०१०५१०८	सैनासेना नगरपालिका	७,४४३,०००	७,४४३,०००	१,३००००००	१,३००००००	८००००००	८००००००	१,९९,९८०००	१,९९,९८०००	४,८,४,४१,०००	४,४,४,४१,६४९
१४	रामेछो	८०१०५३०८	जोमसोथि गाउँपालिका	७,४०९,०००	७,४०९,०००	८००००००	८००००००	६००००००	६००००००	१,४,००००००	१,४,००००००	३,६,४,०९,०००	३,३,३,४२,८२०
१५	रामेछो	८०१०५३०९	कन्चन गाउँपालिका	७,४०३,०००	७,४०३,०००	८००००००	८००००००	६००००००	६००००००	१,४,००००००	१,४,००००००	३,६,४,०३,०००	३,४,४,०३,०००
१६	रामेछो	८०१०५३०७	कोटहीमाई गाउँपालिका	७,९६९,०००	७,९६९,०००	९,४००००००	९,४००००००	६००००००	६००००००	४,०००००००	३,६,४,२,०३६	२,८,४,६९,०००	२,७,१,१,०३६
१७	रामेछो	८०१०५३०८	गैडहवा गाउँपालिका	८,६२०,०००	८,६२०,०००	८,४००००००	८,४००००००	६००००००	६००००००	१,४,९४,००००	१,४,९४,००००	३,८,०,७,०००	३,४,८,१,१,०४४
१८	रामेछो	८०१०५३०९	मर्चवारी गाउँपालिका	७,४९८,०००	७,४९८,०००	८००००००	८००००००	८००००००	८००००००	१,४,००००००	१,४,००००००	३,६,४,९८,०००	३,३,६,७४,०७६
१९	रामेछो	८०१०५३१०	माण्डेवी गाउँपालिका	८,७४६,०००	८,७४६,०००	८,०००००००	८,०००००००	६००००००	६००००००	१,४,००००००	१,४,००००००	३,७,७,४,०००	३,३,७,४,४,२४४
२०	रामेछो	८०१०५३११	रोहिणी गाउँपालिका	७,४७७,०००	७,४७७,०००	१,३००००००	१,३००००००	६००००००	६००००००	१,४,००००००	१,४,००००००	४,१,४,७७,०००	३,७,४,३,१६८

सि. न	जिल्ला	स्थानीय तहको कोड	स्थानीय तहको नाम	समाप्तीकरण (२६३३३१)		शारती अनुदान (२६३३३२)		विशेष अनुदान (२६३३३३)		सम्पुरक अनुदान (२६३३३४)		कुल जम्मा	
				विनियोजन रु	हस्तान्तरण भएको रकम	विनियोजन रु	हस्तान्तरण भएको रकम	विनियोजन रु	हस्तान्तरण भएको रकम	विनियोजन रु	हस्तान्तरण भएको रकम	विनियोजित बजेट	हस्तान्तरण भएको
२१	सुनसरी	२०१०४३१२	शुद्धेन गाउँपालिका	७,५१२,०००	७,५१२,०००	२००००००	२००००००	६,५५,००००	६,५५,००००	१,५०,०००,०००	१,५०,०००,०००	३,७,५१,२,०००	३,७,५१,२,०००
२२	सुनसरी	२०१०४३१३	सम्मरीमाई गाउँपालिका	१०,४८५,०००	१०,४८५,०००	२,५०,०००,०००	२,५०,०००,०००	२,००,०००,०००	२,००,०००,०००	१,५०,०००,०००	१,५०,०००,०००	५,८,४,८५,०००	५,८,४,८५,०००
२३	सुनसरी	२०१०४३१४	सिपरी गाउँपालिका	७,९८८,०००	७,९८८,०००	९,५०,०००,०००	९,५०,०००,०००	६,००,०००,०००	६,००,०००,०००	१,५०,०००,०००	१,५०,०००,०००	३,७,६,२,८,०००	३,७,६,२,८,०००
२४	कपिलवस्तु	२०१०४१०९	कपिलवस्तु नगरपालिका	११,९४७,०००	११,९४७,०००	१,७५,०००,०००	१,७५,०००,०००	९,००,०००,०००	९,००,०००,०००	२,००,०००,०००	२,००,०००,०००	५,८,५,६,४,३१४	५,८,५,६,४,३१४
२५	कपिलवस्तु	२०१०४११०	कृष्णनगर नगरपालिका	१०,३१०,०००	१०,३१०,०००	१,१०,०००,०००	१,१०,०००,०००	७,००,०००,०००	७,००,०००,०००	२,००,०००,०००	२,००,०००,०००	४,८,३,१,०,०००	४,८,३,१,०,०००
२६	कपिलवस्तु	२०१०४१११	बागमा नगरपालिका	१,२,१४२,०००	१,२,१४२,०००	१,३०,०००,०००	१,३०,०००,०००	९,००,०००,०००	९,००,०००,०००	२,००,०००,०००	२,००,०००,०००	४,९,५,४,२,४९९	४,९,५,४,२,४९९
२७	कपिलवस्तु	२०१०४११२	बुढेश्वरी नगरपालिका	१०,६३९,०००	१०,६३९,०००	९,७३,७५,७५	९,७३,७५,७५	२,००,०००,०००	२,००,०००,०००	१,९९,५,०००	१,९९,५,०००	४,०,९,०,७५७	४,०,९,०,७५७
२८	कपिलवस्तु	२०१०४११३	महाजमाँझ नगरपालिका	९,२२९,०००	९,२२९,०००	१,१०,०००,०००	१,१०,०००,०००	७,००,०००,०००	७,००,०००,०००	२,००,०००,०००	२,००,०००,०००	४,७,२,२,९,०००	४,७,२,२,९,०००
२९	कपिलवस्तु	२०१०४११४	शिवाज नगरपालिका	१०,७०६,०००	१०,७०६,०००	१,१२,१५८,७५	१,१२,१५८,७५	२,००,०००,०००	२,००,०००,०००	१,७३,२,०६,८२	१,७३,२,०६,८२	४,५,४,०,५,८६४	४,५,४,०,५,८६४
३०	कपिलवस्तु	२०१०४३१५	माथेद्वी गाउँपालिका	८,७४१,०००	८,७४१,०००	१,१०,०००,०००	१,१०,०००,०००	८,५०,०००,०००	८,५०,०००,०००	७,५०,०००,०००	७,५०,०००,०००	३,५,४,०,१,०००	३,५,४,०,१,०००
३१	कपिलवस्तु	२०१०४३१६	यसोधरा गाउँपालिका	७,५७६,०००	७,५७६,०००	२,००,०००,०००	२,००,०००,०००	४,६७,५१,४७	४,६७,५१,४७	१,५०,०००,०००	१,५०,०००,०००	२,७,९,२,४,५८८	२,७,९,२,४,५८८
३२	कपिलवस्तु	२०१०४३१७	विजयनगर गाउँपालिका	७,२०९,०००	७,२०९,०००	२,००,०००,०००	२,००,०००,०००	४,००,०००,०००	४,००,०००,०००	१,५०,०००,०००	१,५०,०००,०००	२,७,२,५,८,१,६४	२,७,२,५,८,१,६४
३३	कपिलवस्तु	२०१०४३१८	शुद्धेन गाउँपालिका	८,२१५,०००	८,२१५,०००	२,००,०००,०००	२,००,०००,०००	१,१७,०००,०००	१,१७,०००,०००	१,५०,०००,०००	१,५०,०००,०००	३,७,०,३,२,११०	३,७,०,३,२,११०
३४	पाल्पा	२०१०४११८	तापसिन नगरपालिका	९,९५०,०००	९,९५०,०००	१,१०,०००,०००	१,१०,०००,०००	२,००,०००,०००	२,००,०००,०००	२,००,०००,०००	२,००,०००,०००	४,०,५,८,१,८५१	४,०,५,८,१,८५१
३५	पाल्पा	२०१०४११९	रामपुर नगरपालिका	७,४४६,०००	७,४४६,०००	१,२२,५०,७५७	१,२२,५०,७५७	६,६४,५४,५३	६,६४,५४,५३	२,००,०००,०००	२,००,०००,०००	३,५,४,२,०,८६२	३,५,४,२,०,८६२
३६	पाल्पा	२०१०४३२२	तिनाउ गाउँपालिका	५,२०३,०००	५,२०३,०००	२,००,०००,०००	२,००,०००,०००	६,००,०००,०००	६,००,०००,०००	१,५०,०००,०००	१,५०,०००,०००	२,९,९,४,२,९६२	२,९,९,४,२,९६२
३७	पाल्पा	२०१०४३२३	निन्दी गाउँपालिका	५,६९६,०००	५,६९६,०००	२,००,०००,०००	२,००,०००,०००	६,२८,४०,४७	६,२८,४०,४७	१,५०,०००,०००	१,५०,०००,०००	२,०,६,६,९,४०९	२,०,६,६,९,४०९
३८	पाल्पा	२०१०४३२४	सुखिला गाउँपालिका	५,२७१,०००	५,२७१,०००	२,००,०००,०००	२,००,०००,०००	७,३३,५७,५७	७,३३,५७,५७	१,५३,५,०००	१,५३,५,०००	२,६,४,९,६०६	२,६,४,९,६०६
३९	पाल्पा	२०१०४३२५	दानासकरी गाउँपालिका	५,७६६,०००	५,७६६,०००	९,५०,०००,०००	९,५०,०००,०००	६,९८,१,१०८	६,९८,१,१०८	१,५०,०००,०००	१,५०,०००,०००	३,५,२,४,८,०२४	३,५,२,४,८,०२४
४०	पाल्पा	२०१०४३२६	महादी गाउँपालिका	६,१५३,०००	६,१५३,०००	२,००,०००,०००	२,००,०००,०००	४,५८,१,१४३	४,५८,१,१४३	१,५०,०००,०००	१,५०,०००,०००	३,६,६,५,३,०००	३,६,६,५,३,०००

सि न	जिल्ला	स्थानीय तहको कोड	स्थानीय तहको नाम	समाप्तीकरण (२६३३३१)		शारती अनुदान (२६३३३२)		बिरोध अनुदान (२६३३३३)		समापुरक अनुदान (२६३३३४)		कुल जम्मा	
				विनियोजन रु	हस्तान्तरण भएको रकम	विनियोजन रु	हस्तान्तरण भएको रकम	विनियोजन रु	हस्तान्तरण भएको रकम	विनियोजन रु	हस्तान्तरण भएको रकम	विनियोजित बजेट	हस्तान्तरण भएको
४१	पाल्पा	८०१०४३२७	रम्भा गाउँपालिका	४,४२१,०००	५,४२१,०००	५,४२१,०००	५,४२१,०००	६००००००	५,६९९,७४०	१४,००००००	१३,०३७,०००	३४,४२१,०००	२९,१७१,८११
४२	पाल्पा	८०१०४३२८	रिज्युकोट गाउँपालिका	४,१६९,०००	४,१६९,०००	९,०००,०००	८,९४६,०३३	८,०००,०००	९,९८९,१२३	१४,७००,०००	११,४९४,७६४	३६,८६९,०००	३३,६९९,७९०
४३	पाल्पा	८०१०४३२९	रेनाडी छहरा गाउँपालिका	६,३३७,०००	६,३३७,०००	८,०००,०००	७,८८३,३४०	६,०००,०००	४,४०४,६८२	१४,०००,०००	१०,३३७,०००	३४,३३७,०००	२९,८०४,०२२
४४	अर्घाखाँची	८०१०४११४	भूमिकास्थान नगरपालिका	६,९६९,०००	६,९६९,०००	१३,४०,०००	१३,४०,०००	७,८००,०००	७,८००,०००	२०,०००,०००	२०,०००,०००	४८,२६९,०००	४७,६६९,०००
४५	अर्घाखाँची	८०१०४११६	शित्तौंगा नगरपालिका	८,२६९,०००	८,२६९,०००	११,०००,०००	११,०००,०००	१,८००,०००	१,८००,०००	२,०००,०००	२,०००,०००	४,०६९,०००	४,३,७७०,४११
४६	अर्घाखाँची	८०१०४११७	सन्धिखर्क नगरपालिका	८,२७९,०००	८,२७९,०००	११,०००,०००	११,०००,०००	७,८००,०००	७,८००,०००	२,०००,०००	२,०००,०००	४,७०७,०००	४,७०७,०००
४७	अर्घाखाँची	८०१०४३१९	छत्रेश्वर गाउँपालिका	६,१४३,०००	६,१४३,०००	८,०००,०००	७,३४,०००	८,०००,०००	६,४०,०००	१,४९९,४००	१,४९९,४००	३६,१३७,०००	३०,१४,२४८
४८	अर्घाखाँची	८०१०४३२०	पाणिनी गाउँपालिका	६,३४९,०००	६,३४९,०००	८,०००,०००	८,०००,०००	६,०००,०००	६,०००,०००	१,४,०००,०००	१,४,०००,०००	३,४,३४९,०००	३,४,३४९,०००
४९	अर्घाखाँची	८०१०४३२१	मालानी गाउँपालिका	६,४४८,०००	६,४४८,०००	८,०००,०००	८,०००,०००	८,०००,०००	६,२००,०००	१,४,०००,०००	१,४,०००,०००	३,६,२४८,०००	३,६,७८३,०००
५०	गुल्मी	८०१०४१२०	सुसिकोट नगरपालिका	६,९६०,०००	६,९६०,०००	११,०००,०००	११,०००,०००	८,२००,०००	८,२००,०००	२,०००,०००	२,०००,०००	४,६,९६०,०००	४,६,९६०,०००
५१	गुल्मी	८०१०४१२१	रथुंगा नगरपालिका	७,१२४,०००	७,१२४,०००	११,०००,०००	११,०००,०००	७,०००,०००	७,०००,०००	२,०००,०००	२,०००,०००	४,४,१२४,०००	४,४,१२४,०००
५२	गुल्मी	८०१०४३३०	इस्मा गाउँपालिका	४,३९०,०००	४,३९०,०००	८,०००,०००	८,०००,०००	६,०००,०००	६,०००,०००	१,४,३९०,०००	१,४,३९०,०००	२,८,८२४,७४४	२,८,८२४,७४४
५३	गुल्मी	८०१०४३३१	कालिगढकी गाउँपालिका	४,०९८,०००	४,०९८,०००	८,०००,०००	७,७६६,६८०	८,०००,०००	७,३०२,४२६	१,४,०००,०००	१,४,०००,०००	३,६,४९८,०००	३,६,९७,२०६
५४	गुल्मी	८०१०४३३२	गुन्मीदरवार गाउँपालिका	४,६७९,०००	४,६७९,०००	८,०००,०००	८,०००,०००	८,०००,०००	६,०००,०००	१,४,०००,०००	१,४,०००,०००	३,६,६७९,०००	३,६,६७९,०००
५५	गुल्मी	८०१०४३३३	चन्द्रकोट गाउँपालिका	४,६७०,०००	४,६७०,०००	८,०००,०००	७,९८८,६६	७,०००,०००	६,९१०,१८६	१,४,०००,०००	१,४,०००,०००	३,०,६७०,०००	३,०,६७०,०००
५६	गुल्मी	८०१०४३३४	छत्रकोट गाउँपालिका	४,६१२,०००	४,६१२,०००	८,०००,०००	८,०००,०००	७,०००,०००	७,०००,०००	१,४,०००,०००	१,४,०००,०००	३,४,६१२,०००	३,४,६१२,०००
५७	गुल्मी	८०१०४३३५	शुक्रोटा गाउँपालिका	४,६४६,०००	४,६४६,०००	१,०००,०००	१,०००,०००	८,०००,०००	८,०००,०००	१,४,०००,०००	१,४,०००,०००	३,८,४६६,०००	३,८,४६६,०००
५८	गुल्मी	८०१०४३३६	मदाने गाउँपालिका	४,४०३,०००	४,४०३,०००	८,०००,०००	८,०००,०००	८,०००,०००	८,०००,०००	१,४,०००,०००	१,४,०३३,०००	३,६,४३६,०००	३,६,४३६,०००
५९	गुल्मी	८०१०४३३७	मालिका गाउँपालिका	४,४७०,०००	४,४७०,०००	१,०४,००,०००	१,०४,००,०००	७,०००,०००	७,०००,०००	१,४,०००,०००	१,४,०००,०००	३,६,५४०,०००	३,६,५४०,०००
६०	गुल्मी	८०१०४३३८	ररु गाउँपालिका	४,१२९,०००	४,१२९,०००	९,०००,०००	९,०००,०००	१,०००,०००	१,०००,०००	१,४,०००,०००	१,४,०००,०००	३,९,१२९,०००	३,९,८०४,१४४
६१	गुल्मी	८०१०४३३९	सत्यवती गाउँपालिका	४,९३४,०००	४,९३४,०००	१,०००,०००	१,०००,०००	६,८००,०००	६,८००,०००	१,४,०००,०००	१,४,०००,०००	३,६,९३४,०००	३,६,९३४,०००

सि न	जिल्ला	स्थानीय तहको कोड	स्थानीय तहको नाम	समाप्तीकरण (२६३३३१)		शारती अनुदान (२६३३३२)		विशेष अनुदान (२६३३३३)		समापुरक अनुदान (२६३३३४)		कुल जम्मा	
				विनियोजन रु	हस्तान्तरण भएको रकम	विनियोजन रु	हस्तान्तरण भएको रकम	विनियोजन रु	हस्तान्तरण भएको रकम	विनियोजन रु	हस्तान्तरण भएको रकम	विनियोजित बजेट	हस्तान्तरण भएको
६२	रङ्गम (पूर्वी भाग)	८०१०५३४०	पुना उत्तरांगा गाउँपालिका	६,३४७,०००	७१७४७०८	८००००००	७१७४७०८	११८०००००	११४७०५८०	१५००००००	११२४१३६५	४१,१४७,०००	३६,३३३,६३४
६३	रङ्गम (पूर्वी भाग)	८०१०५३४१	भुम्रे गाउँपालिका	६,६७४,०००	४८७३३३३,३२	८००००००	४८७३३३३,३२	१५००००००	८७१३३३३	१५०००००००	८७१३३३३	१७,७७,७७७	२८,७७७,७७७
६४	रङ्गम (पूर्वी भाग)	८०१०५३४२	सिस्ने गाउँपालिका	६,६६४,०००	११५६९०००	१२००००००	११५६९०००	७०००००००	६०९३४००	१५०००००००	९३६६४००	४०,६६४,०००	३३,६६९,२८५
६५	रोल्पा	८०१०५३४३	रोल्पा नगरपालिका	६,८३६,०००	९,८३३,०००	११००००००	९,८३३,०००	१२९००००००	११२९३२५	२००००००००	१८९६३६८	४०,७३६,०००	४६,०८६,६३२
६६	रोल्पा	८०१०५३४४	त्रिवेणी गाउँपालिका	५,७७०,०००	७०१०५४२	८०००००००	७०१०५४२	७०००००००	६६६६८६३	१५०००००००	९,५१२८१०,४३	३५,७७०,०००	२८,८६०,२४५
६७	रोल्पा	८०१०५३४५	थलाङ गाउँपालिका	३,६४८,०००	६८७४२०	९५००००००	६८७४२०	६०००००००	५३९८२७३,८४	१५०००००००	९३०५३३३,१८	३४,१५८,०००	२५,३३३,०१७
६८	रोल्पा	८०१०५३४६	परिवर्तन गाउँपालिका	५,१०५,०००	५,१०५,०००	८०००००००	५,१०५,०००	८९००००००	८२३१५८१,६५	१५०००००००	१,४९०६६८०,४७	३७,००५,०००	३५,५१८,८६६
६९	रोल्पा	८०१०५३४७	माडी गाउँपालिका	५,६२४,०००	५,६२४,०००	८०००००००	५,६२४,०००	८०००००००	७७७७८६३	१५०००००००	१,४४०८४९,३६	३६,१२४,०००	३३,१५३,९२९
७०	रोल्पा	८०१०५३४८	रुट्टीगढी गाउँपालिका	६,०८७,०००	६,०८७,०००	८०००००००	६,०८७,०००	८०००००००	८६१६९७६	१५०००००००	१,२०४९२७	३९,८६७,०००	३३,२९३,७५१
७१	रोल्पा	८०१०५३४९	लुङ्गी गाउँपालिका	५,१९८,०००	५,१९८,०००	८०००००००	५,१९८,०००	६०००००००	५,५५१,८११	१५०००००००	१,४४०७३३०	३४,१९८,०००	३३,०७२,७७०
७२	रोल्पा	८०१०५३५०	मोनाहेव गाउँपालिका	५,०१७,०००	५,०१७,०००	८०००००००	५,०१७,०००	६०००००००	५,२७३,२४४	१५०००००००	६६४६८५३	३४,०१७,०००	२३,७४४,१८६
७३	रोल्पा	८०१०५३५१	सुङ्खुहरी गाउँपालिका	४,२०९,०००	४,२०९,०००	८०००००००	४,२०९,०००	७३००००००	७०२९३६१	१५०००००००	६१२६६६७३	३४,४०९,०००	२५,२६३,२६२
७४	रोल्पा	८०१०५३५२	सुनिल स्मृति गाउँपालिका	६,०२३,०००	६,०२३,०००	८०००००००	६,०२३,०००	७०००००००	६५१३४६७	१५०००००००	६५४९२९१	३६,०२३,०००	२६,७९४,६७०
७५	च्यूटान	८०१०५३५३	च्यूटान नगरपालिका	७,५२९,०००	७,५२९,०००	१६०००००००	११९०९१५	४२३००००००	३३७३५५११	२००००००००	१२६०६६८८	८५,८२९,०००	६५,०६२,६४४
७६	च्यूटान	८०१०५३५४	स्वर्गद्वीप नगरपालिका	६,३२३,०००	६,३२३,०००	११०००००००	१०४३३०८,३९	१२३००००००	११८६३३८३	२००००००००	१९२६४०६६६	४९,६२३,०००	४७,७०२,४३०
७७	च्यूटान	८०१०५३५५	रोवावती गाउँपालिका	५,४९३,०००	५,४९३,०००	८०००००००	५,४९३,०००	१०५००००००	१००७१४४४	१५०००००००	९०६८७३६	३८,९३०,०००	३५,६३३,१८०
७८	च्यूटान	८०१०५३५६	गोमुखी गाउँपालिका	५,६२४,०००	५,६२४,०००	८५००००००	५,६२४,०००	१२१००००००	११४४२२७१८	१५०००००००	९५३५१३१	४१,२२४,०००	३५,०४०,७५१
७९	च्यूटान	८०१०५३५७	क्षिप्रक गाउँपालिका	६,१८९,०००	६,१८९,०००	१६०००००००	१५२९९,०२	८६००००००	८३७८५३६	१५०००००००	८७४४३४०	४५,७८९,०००	३८,६३०,२४२
८०	च्यूटान	८०१०५३५८	नौबहिनी गाउँपालिका	६,१९७,०००	६,१९७,०००	८०००००००	६,१९७,०००	१११००००००	१११००००००	१५०००००००	१३६१६२०६	४०,२९७,०००	३८,९१३,२०६
८१	च्यूटान	८०१०५३५९	माल्यारी गाउँपालिका	४,८५६,०००	४,८५६,०००	८०००००००	४,८५६,०००	९५००००००	८२२९३३१२	१५०००००००	१०९९४१२७	३७,३५६,०००	३१,८५५,०६६
८२	च्यूटान	८०१०५३६०	माल्डवी गाउँपालिका	४,३६०,०००	४,३६०,०००	८०००००००	४,३६०,०००	११५००००००	१०२३३६६६३	१५०००००००	१०८३६५४,५४	३८,८६०,०००	३३,०९१,०८४

सि न	जिल्ला	स्थानीय तहको कोड	स्थानीय तहको नाम	समाप्तीकरण (२६३३१)		शारती अनुदान (२६३३२)		विशेष अनुदान (२६३३३)		समापुरक अनुदान (२६३३४)		कुल जम्मा	
				विनियोजन रु	हस्तान्तरण भएको रकम	विनियोजन रु	हस्तान्तरण भएको रकम	विनियोजन रु	हस्तान्तरण भएको रकम	विनियोजन रु	हस्तान्तरण भएको रकम	विनियोजित बजेट	हस्तान्तरण भएको
८३	चौतम	८०१०५३५८	सम्पूर्ण गाउँपालिका	४,८२०,०००	४,८२०,०००	७७८१५६१	७७८१५६१	१२५०००००	१२०७५७७३	१५००००००	८३१४८३७६	४०,३२०,०००	३२,९९३,४२२
८४	दाङ	८०१०५०३२	शेराली उपमहानगरपालिका	१६,७२५,०००	१६,७२५,०००	१५,४४१,३४३	१५,४४१,३४३	२२,४७०००००	२२,४७०,०००	३०००००००	१,४४,०२२,२९	८६,१२५,०००	६९,१५२,४८८
८५	दाङ	८०१०५०३३	तुम्हीपुर उपमहानगरपालिका	१५,६००,०००	१५,६००,०००	१६,०००,०००	१६,०००,०००	१०,७००,०००	१०,७००,०००	२०,०००,०००	७२,३००,०००	७२,३००,०००	६३,७१९,८४१
८६	दाङ	८०१०५१२५	लक्ष्मी नगरपालिका	८,२३३,०००	८,२३३,०००	१३,०००,०००	१३,०००,०००	११,०००,०००	११,०००,०००	१९९,८०००	१,७९,८००	५,२९,२१,०००	५,०,८७७,४४९
८७	दाङ	८०१०५३४९	गढवा गाउँपालिका	७,७२८,०००	७,७२८,०००	११,०००,०००	११,०००,०००	१,७९,०००,०००	१,७९,०००,०००	१५,०००,०००	९,२४,८९१०	५,६,२८,०००	४,४,०११,२२०
८८	दाङ	८०१०५३६०	दक्षिण गाउँपालिका	५,६२४,०००	५,६२४,०००	१,३५९,२४५	१,३५९,२४५	८१,०००,०००	७५,८५२,३९	१५,०००,०००	१,०६,७०८,६	४४,२४,०००	३७,४७२,५९४
८९	दाङ	८०१०५३६१	बंगलाचौली गाउँपालिका	५,७३३,०००	५,७३३,०००	८,०००,०००	८,०००,०००	१,७००,०००	१,७००,०००	१५,०००,०००	१,४६,८३०,०००	४५,७३३,०००	४५,०१५,६७०
९०	दाङ	८०१०५३६२	बगई गाउँपालिका	६,२५१,०००	६,२५१,०००	८,०००,०००	८,०००,०००	१,१८,०००,०००	१,१८,०००,०००	१५,०००,०००	९,५,०००,०००	४,१,०५१,०००	३,५,०५१,०५१
९१	दाङ	८०१०५३६३	राजपुर गाउँपालिका	५,८७५,०००	५,८७५,०००	८,०००,०००	८,०००,०००	८,०००,०००	८,०००,०००	१५,०००,०००	९,४३,८०७,०००	३६,८७५,०००	२६,०३५,४८३
९२	दाङ	८०१०५३६४	रामी गाउँपालिका	८,२०७,०००	८,२०७,०००	१,३००,०००	१,३००,०००	३,१५६,०००,०००	३,१५६,०००,०००	१५,०००,०००	१,४७,६२,११	६८,००७,०००	६३,११३,७८०
९३	दाङ	८०१०५३६५	शान्तिनगर गाउँपालिका	६,०७०,०००	६,०७०,०००	८,०००,०००	८,०००,०००	८,३००,०००	८,३००,०००	१५,०००,०००	१,१२,७८८,९	३,७३,७०,०००	३,३,६४८,८९९
९४	बाँके	८०१०५०३४	नेपालमा उपमहानगरपालिका	१५,७७५,०००	१५,७७५,०००	१६,०००,०००	१६,०००,०००	१,१७,०००,०००	१,१७,०००,०००	२९,१७,०००	१,५,७९,२९६,३	७३,४४५,०००	४८,३३७,२१२
९५	बाँके	८०१०५१२६	कोहलपुर नगरपालिका	१,२,०१६,०००	१,२,०१६,०००	१,१,०००,०००	१,१,०००,०००	८,०००,०००	८,०००,०००	२,००,०००	१,०५,११,५५	५,१,५६,०००	४,१,७५,७४०
९६	बाँके	८०१०५३६६	खुम्बा गाउँपालिका	९,४४९,०००	९,४४९,०००	८,०००,०००	८,०००,०००	६,७८,९३,३७	६,८,९३,३७	१५,०००,०००	४,०१,७१	३९,२,४९,०००	२२,८,४७,९१६
९७	बाँके	८०१०५३६७	जानकी गाउँपालिका	७,४२२,०००	७,४२२,०००	१,२,०००,०००	१,२,०००,०००	६,०००,०००	६,०००,०००	१,५,०००,०००	९,६०,२८३,८	४,०,४२२,०००	३,४,७८३,३९२
९८	बाँके	८०१०५३६८	हुडुवा गाउँपालिका	७,१५५,०००	७,१५५,०००	१,४,७३९,५१	१,४,७३९,५१	६,०००,०००	६,०००,०००	१,२,५,०००,०००	८,३६,२४,८	३९,६५५,०००	३१,९,२२,०१९
९९	बाँके	८०१०५३६९	नैनापुर गाउँपालिका	६,६८३,०००	६,६८३,०००	८,०००,०००	८,०००,०००	५,९१,८३,४०	५,९१,८३,४०	१५,०००,०००	१,४९,१,८८३,७	३,५,६८३,०००	३,५,४४१,३८२
१००	बाँके	८०१०५३७०	बैतनाथ गाउँपालिका	९,८८२,०००	९,८८२,०००	१,२,०००,०००	१,२,०००,०००	७,९४,७३,०	७,९४,७३,०	१५,०००,०००	१,३,१,७३,४,८	४,३,८८३,०००	३,८,७३२,३०५
१०१	बाँके	८०१०५३७१	राजीवगारी गाउँपालिका	१,०,२२८,०००	१,०,२२८,०००	८,०००,०००	८,०००,०००	७,७३,०००	७,७३,०००	१,५,०००,०००	९,०३,२,५	४,०,२८,०००	३,४,२०३,१३२
१०२	बाँके	८०१०५१२७	पुर्लिया नगरपालिका	१,१,०५१,०००	१,१,०५१,०००	१,१,०००,०००	१,१,०००,०००	७,०००,०००	७,०००,०००	२,०००,०००	१,९,२९,१,५००	४,०,५१,०००	४,८,३४२,५००
१०३	बाँके	८०१०५१२८	ठाकुरबाबा नगरपालिका	८,५८५,०००	८,५८५,०००	१,१,०००,०००	१,१,०००,०००	६,८८३,९०	६,८८३,९०	२,०००,०००	१,५,२८,४,४	४,६,५,८,०००	३,९,७८३,५९७

सि न	जिल्ला	स्थानीय तहको कोड	स्थानीय तहको नाम	समाप्तीकरण (२६३३१)		शसर्त अनुदान (२६३३२)		विशेष अनुदान (२६३३३)		सम्पुरक अनुदान (२६३३४)		कुल जम्मा		के
				विनियोजन रु	हस्तान्तरण भएको रकम	विनियोजन रु	हस्तान्तरण भएको रकम	विनियोजन रु	हस्तान्तरण भएको रकम	विनियोजन रु	हस्तान्तरण भएको रकम	विनियोजित बजेट	हस्तान्तरण भएको	
१०४	बर्दिया	८०१०५१२९	बाँसगाडी नगरपालिका	९,६९४,०००	१३००००००	१०४६६२९३	६७११५७५	७००००००	२०००००००	४९,६९४,०००	४६,८७१,८६८			
१०५	बर्दिया	८०१०५१३०	मधुवन नगरपालिका	८,६७७,०००	१२५,०००००	११५६४४०१	६५१९६०६	७०००००००	२०००००००	४८,९७७,०००	४६,७६१,००७			
१०६	बर्दिया	८०१०५१३१	राजापुर नगरपालिका	१०,०१३,०००	११००००००	११००००००	१०००००००	१०००००००	१९,७०६,५४०	५१,०१३,०००	५०,७१९,५५०			
१०७	बर्दिया	८०१०५१३२	बारबर्दिया नगरपालिका	१०,८२०,०००	१२५,०००००	८,९४११६	६८३२०२१	७०००००००	२०००००००	६३५,३५९८	३२,९९९,७३५			
१०८	बर्दिया	८०१०५३७२	मेरुवा गाउँपालिका	७,३१५,०००	८००००००	५,२५,४५९१	४७१६७३६	६००००००	१४९०००००	१३०४,७३३,३५	३६,२१५,०००			
१०९	बर्दिया	८०१०५३७३	बडैयाल गाउँपालिका	८,९७९,०००	८००००००	११२९७१,९२	५,४८५,०२४	७००००००	१५,००००००	१३,२९,३६९,४	३८,९७६,०००			
		८०१०५८०१	स्थानीय तह अनुदान	८५०,०००,०००	१,१८३,३००,०००	१,०२७,७३१,५८९	३८६,०००,०००	१,००१,०००,०००	१,८५५,०००,०००	७३,६४०,०००	४,९१९,३७१,७१९			

नगद र बैक मौज्जातको विवरण
अर्थिक वर्ष २०७९/८०

खाताको प्रकार	बैंक मौज्जात				नगद	जम्मा
	मुद्रा	रकम	नेपाली मुद्राको विनियमद्वारा	रकम (NPR)		
संचित कोष खाता						
ख-१.१ राजस्व, अनुदान र विविध प्राप्ति खाता	नेपाली					
ख-१.२ वित्तीय प्राप्ति/आम्दानी खाता	नेपाली					
ख-१.३ निकास खर्च खाता	नेपाली					
ख-१.४ संचित कोष मिलान खाता	नेपाली	२५१८९६२१७९.८१		२५१८९६२१७९.८१		२५१८९६२१७९.८१
धरोटी र विविध खाता	नेपाली					
ख-२.३ धरोटी खाता	नेपाली	१९८९२८३०७८.८२		१९८९२८३०७८.८२		१९८९२८३०७८.८२
ख-२.४ विशेष खाता (ऋण)	नेपाली					
ख-२.५ विशेष खाता (अनुदान)	नेपाली					
ख-२.६ विविध खाता	नेपाली	९५००४९२७०.२०		९५००४९२७०.२०	०.००	९५००४९२७०.२०
ख-२.७ कार्यसंचालन कोष तथा अन्यखाता-सरकारी निकाय	नेपाली					
विभाज्य कोष खाता						
ख-४.१ सहीय विभाज्य कोष खाता	नेपाली					
ख-४.२ प्रदेश विभाज्य कोष खाता	नेपाली					
ख-४.३ स्थानीय विभाज्य कोष खाता	नेपाली					
प्राकृतिक प्रकोप उद्धार तथा राहत कोष खाता						
ख-५.१ प्रधानमन्त्री राहत कोष खाता	नेपाली					
ख-५.१.१ कोरोना भाईरस संक्रमण रोकथाम नियन्त्रण तथा उपचार कोष खाता	नेपाली	४४९७.४९		४४९७.४९		४४९७.४९
ख-५.२ प्राकृतिक प्रकोप उद्धार तथा राहत कोष खाता	नेपाली					
जम्मा		५४५८२९०२६.३२	०.००	५४५८२९०२६.३२	०.००	५४५८२९०२६.३२

आर्थिक वर्ष २०७९/८० असार मसान्तको प्रदेश सञ्चित कोषको बैंक हिसाब मिलान विवरण

सि.नं.	विवरण	रकम	कैफियत
क	श्रेस्ता अनुसार मौज्जात बाँकी	२५१८९६२१७९.८१	
	जोडने		
	नेपाल बैंकलाई खर्च तर्फको सोधभर्ना दिन बाँकी	९४७६५२६९१२.७८	
	राष्ट्रिय वाणिज्य बैंकलाई सोधभर्ना दिन बाँकी	२०७६७६२८०१८.०५	
	खर्च नभएको शसर्त समपुरक र विशेष अनुदान असार पछी फिर्ता गरेको	१५६९८८५३५२.८७	
ख	जोडने जम्मा	३१,८१४,०४०,२८३.७०	
	घटाउने		
	असारको राजस्व सञ्चित कोष खातामा साउनमा जम्मा भएको	५२०८६९२३७.६२	
	सवारी साधन कर विभाज्य कोषबाट कार्तिकमा ट्रान्सफर भएको	१०११६५२७२.८०	
	महालेखा नियन्त्रक कार्यालयबाट मु.अ.कर र अन्तशुल्क असार पश्चात प्राप्त भएको	७४०,३२८,६१५.५४	
	महालेखा नियन्त्रक कार्यालयबाट रोयल्टी असार पश्चात प्राप्त भएको	-	
ग	घटाउने जम्मा	१३६२३६३१२५.९६	
घ=क+ख-ग	बैंक अनुसार हुनुपर्ने मौज्जात	३२९७०६३९३३७.५५	
	बैंक अनुसारको मौज्जात:-		
	संचित कोष मिलान खाताको मौज्जात	५,२६५,०८७,३८२.२९	
	राजस्व अनुदान तथा विविध प्राप्ति खाताको मौज्जात	२७७०५५५१९५५.२६	
ङ	बैंक अनुसारको मौज्जात	३२९७०६३९३३७.५५	
च=घ-ङ	फरक	०.००	

आर्थिक वर्ष २०७९/८० को प्रदेश विभाज्य कोषको वार्षिक आर्थिक विवरण

सि. नं.	राजस्व शीर्षक	२०८० असार RIMS मा भएको आम्सानी	प्रदेश संचित कोषमा ट्रान्सफर भएको रकम रु.		स्थानीय संचित कोषमा ट्रान्सफर भएको रकम रु.		बाँकी
			आ.व. २०७९/८० मा	जम्मा	आ.व. २०७९/८० मा	जम्मा	
१	३३३४१-सवारी साधन कर	२,५८९,१३५,१९५.००	१,४५२,३१५,८४४.२०	१,५५३,४८९,११७.००	९६८,२१०,५६२.८०	६७,४४३,५१५.२०	१,०३५,६५४,०७८.००
	जम्मा	२,५८९,१३५,१९५.००	१,४५२,३१५,८४४.२०	१,५५३,४८९,११७.००	९६८,२१०,५६२.८०	६७,४४३,५१५.२०	१,०३५,६५४,०७८.००

आ.व. २०७९/८०को प्रदेश सरकारबाट संकलित सवारी साधन कर रकमको स्थानीय तहमा बाँडफाँटको विवरण

सि. नं.	जिल्ला	स्थानिय तहको नाम	साउनदेखि असोज मसान्तसम्म	कार्तिक देखि पुस मसान्तसम्म	माघदेखि चैत्र मसान्तसम्म	बैशाख र जेठ मसान्तसम्म	२०८० असार महिनाको २०८०/८१ मा जम्मा	जम्मा
१	रुकुम	पुथा उत्तरगंगा गाउँपालिका	१,२६२,३३२.६३९	१,३८४,६८५.३९७	१,७५,३६७५.४	५,४१०,४३३.६२३७	३,४४२,३१.०२७१	५,२८९,६८६.१
२	रुकुम	सिस्ने गाउँपालिका	१,०६३,१८५.९१९	१,१६६,२३६.१९८	१,४७७०१४.०	४,५५,६८८.१००४	२,८९,९२४.८३४३	४,४५,२०४९.०
३	रुकुम	भूमे गाउँपालिका	१,२११,०७९.९५३	१,३२८,४६४.९९८	१,६८,२४७३.४	५,१९,०७६.४०३६	३,३०,२५४.७०७५	५,०७,३४९.५
४	रोल्पा	सुनछेरी गाउँपालिका	९,२२,३२३.२६९८	१,०१,७२०.३०६	१,२८,३२२.८	३,९५,३१३.४९,२३	२,५१,५१२.३८०२	३,८६,२१९,२.३
५	रोल्पा	थुवाङ्ग गाउँपालिका	५,९३,४९.४८९३	६,५७,४४१.९९,२८	८,३३,६३६.७	२,५६,८८४.९,२०४	१,६३,४३९.२४२६	२,५०,९७,५२.३
६	रोल्पा	परिवर्तन गाउँपालिका	९,३५,९३८.३८५	१,०२,६५५.०७९	१,३०,२३७.४	४,०१,१४९.०१५४	२,५५,२२५.१४५७	३,९१,९२०,५.०
७	रोल्पा	गंगादेव गाउँपालिका	१,०३,७६३,५.०१	१,१३,८२०,८.७४३	१,४४,१५१,७.८	४,४४,७३६.८२१७	२,८२,९५७.२४४७	४,३४,०५,५.६
८	रोल्पा	माडी गाउँपालिका	१,०७,५३८,३.८७५	१,१७,९६१,६.४४२	१,४९,३९,५.८	४,६०,९६.२२०२	२,९३,२५१.१४८४	४,५०,३१७,५
९	रोल्पा	त्रिवेणी गाउँपालिका	१,६८,०५,४५.४४८	१,८४,३४३,३.८७	२,३३,४६७०.८	७,२०,२९२.३५९	४,५८,२७५.३१३६	७,०३,७२,१७.७
१०	रोल्पा	रोल्पा नगरपालिका	४,९,०९,७१४.४११	५,३३,५९,९.०२१	६,८२,०७,४२.०	२,१०,४३,३४.१४६	१,३३,३८,५१.५७	२,०५,५९,२३,५.१
११	रोल्पा	रुन्टीगढी गाउँपालिका	१,८१,३२,३६.५५५	१,९८,८९,८६.१८६	२,५१,९,००९.८	७,७७,१६४.४७	४,९,४४,९.४३३९	७,५९,२८,६.४
१२	रोल्पा	सुनिल स्मृति गाउँपालिका	१,५३,६२,५.८५३	१,६८,५१,६३.२६	२,१३,४२,२४.४	६,५८,४५०.५३१७	४,१८,२२९.४४१३	६,४३,३२,७.४

सि. नं.	जिल्ला	स्थानिय तहको नाम	साउनेदेखि असोज मसान्तसम्म	कार्तिक देखि पुस मसान्तसम्म	माघदेखि चैत्र मसान्तसम्म	बैशाख र जेठ मसान्तसम्म	२०८० असार महिनाको २०८०/८१ मा जम्मा	जम्मा
१३	रोल्पा	लुङ्ग्री गाउँपालिका	१०९२५२०.८६६	११९८४१४.४६१	१५१७७७७.१	४६८२६१.२४१	२९७९२४.३०९६	४५७४८८८.०
१४	प्यूठान	गौमुखी गाउँपालिका	१०६३८२१.५३९	११६६९३३.४२५	१४७८९७.०	४५५९६०.५३०८	२९००९८.१६४१	४४५४७१०.७
१५	प्यूठान	नौबहिनी गाउँपालिका	१३४२४५०.३५७	१४७२५६८.६	१८६४९७७.६	५७५३८२.५७६१	३६६०७८.६७९५	५६२१४५७.८
१६	प्यूठान	झिमरुक गाउँपालिका	१२४२३३२.५७५	१३४२८९२.४५	१७००७४५.५	५२४७१३.६९९१	३३३८४१.३५३६	५१२६४२५.५
१७	प्यूठान	प्यूठान नगरपालिका	२७११३५६.८२५	२९७४१५७.५९३	३७६६७०९.०	११६२१०४.४०६	७३३३७१.७९१७	११५२५६९९.६
१८	प्यूठान	स्वर्गद्वारी नगरपालिका	२७५२३६५.४०३	३०१९१४०.९६६	३८२३६७९.५	११७९६८०.९३८	७५०५५.६०१	११५२५४२१.४
१९	प्यूठान	माण्डवी गाउँपालिका	११४३३३३.३१७	१२५४१५१.९५६	१५८८३५७.५	४९००३९.७७३६	३११७८०.५७९८	४७८७६६३.१
२०	प्यूठान	मल्लरानी गाउँपालिका	८२९६९८.४४१७	९१०१७.७३०५	११५२६४५.३	३५५६१३.९१४७	२२६२५४.१०९३	३४७४३२९.४
२१	प्यूठान	ऐरावती गाउँपालिका	११२१५३.३४३	१२१९९४९.८३४	१५४५०४१.२	४७६६७५.८४२७	३०३२७७.९७५८	४६५७०९८.२
२२	प्यूठान	सरुमारानी गाउँपालिका	११७००४९.११६	१२८३४५७.२०८	१६२५४७२.०	५०१४९०.३३१३	३१९०६५.८२८३	४८९९५३४.५
२३	गुल्मी	कालिगण्डकी गाउँपालिका	१४१७५३२.५८६	१५५४९२८.२४२	१९६९८२४.४	६०७५६३.२८६४	३८६५५३.१८८१	५९३५८६१.७
२४	गुल्मी	सत्यवती गाउँपालिका	१५०७५४३.२१३	१६५३६६३.२३३	२०९४३३०.२	६४६१४२.४०१२	४११०९८.५७४७	६३१२७७७.६
२५	गुल्मी	चन्द्रकोट गाउँपालिका	१६६१५२६.३३२	१८२२५७१.३०८	२३०८२४८.८	७१२१४०.५२४२	४५३०८८.९०७३	६९५७५७५.९
२६	गुल्मी	मुसिकोट नगरपालिका	३११८१४.३३७	३४१३४२९.८२	४३३३३८२.२	१३३३७४२.९८७	८४८५७४.३०८२	१३०३०५९९.६
२७	गुल्मी	ईस्मा गाउँपालिका	१३१३३१५.७४२	१४४०६१०.०८५	१८२४४०२.८	५६२८९५.२९८८	३५८१३३.८३३४	५४९९४५७.८
२८	गुल्मी	मालिका गाउँपालिका	१२६२३२२.७४६	१३८४६७४.४४५	१७५३६६१.६	४४१०३९.३८३२	३४४२२८.३२९४	५२८५९२६.६
२९	गुल्मी	मदाने गाउँपालिका	१२५२७१६.७३२	१३७४१३७.४५९	१७७०३१६.६	५३६९२२.१८५९	३४१६०८.८२३३	५२४५७०१.८
३०	गुल्मी	धुकोट गाउँपालिका	१२९६८७६.२०२	१४२२५७७.१२७	१८०१६४४.५	५५५८४९.२०९४	३५३६५०.८६२९	५४३०६१७.९
३१	गुल्मी	रेसुङ्गा नगरपालिका	२७२७४९.७.१०५	२९९१८६२.२८४	३७८९.१३१.६	११६९०२२.२३	७४३७७३.१५५५	११४२१२८६.४
३२	गुल्मी	गुल्मी दरबार गाउँपालिका	११३४९३९.१८४	१२४४९४४.२१४	१५७६६९६.१	४८६४४१.९९६१	३०९४९१.५४६९	४७५२५१३.०
३३	गुल्मी	छत्रकोट गाउँपालिका	११७८४२०.९९	१२९२६४०.५३४	१६३७१०२.५	५०५०७८.५६८५	३२१३४८.७९१३	४९३४५९१.३
३४	गुल्मी	रूकु क्षेत्र गाउँपालिका	१२३१३३३.२१	१३५०६८१.३२	१७१०६०९.९	५२७७५७.०७५५	३३५७७७.६५७	५१५६१५९.२

सि. नं.	जिल्ला	स्थानिय तहको नाम	साउन्देखि असोज मसान्तसम्म	कार्तिक देखि पुस मसान्तसम्म	माघदेखि चैत्र मसान्तसम्म	बैशाख र जेठ मसान्तसम्म	२०८० असार महिनाको २०८०/८१ मा जम्मा	जम्मा
३५	अर्घाखाँची	छत्रदेव गाउँपालिका	१२९७५६६.२३२	१४२३३३४.०३९	१८०२६२३.१	५५६१४४.९६०७	३५३८३९.०३०३	५४३३५०७.३
३६	अर्घाखाँची	मालारानी गाउँपालिका	१२८३०३८.४९६	१४०७३९८.१८९	१७८२४४०.७	५४९९१८.२८२७	३४९८७७.३९८२	५३७२६७३.०
३७	अर्घाखाँची	भुमिकास्थान नगरपालिका	४२५५९.४४.०३३	४६६८४५५.३४५	५९१२५०२.०	१८२४१२४.०९४	११६०५७२.०५६	१७८२१५९७.५
३८	अर्घाखाँची	सन्धिखर्क नगरपालिका	४६००९.७८.९९९	५०४६९३३.१४४	६३९१८३६.३	१९७२००८.२२७	१२५४६६१.१५५	१९२६६४१७.८
३९	अर्घाखाँची	पाणिनी गाउँपालिका	१५७३९६१.७२६	१७२६५१९.४२२	२१८६६०१.१	६७४६०९.७८९५	४२९२१०.५३०७	६५९०९०२.६
४०	अर्घाखाँची	शित्तानंगा नगरपालिका	४७७१०५२.९३४	५२३३४९१.६५२	६६२८१०८.८	२०४४९०२.९७४	१३०१०३९.३६३	१९९७८५९५.७
४१	पाल्पा	रामपुर नगरपालिका	२६०३५६६.१६८	२८५५९१९.२२७	३६१६९६२.५	१११५९०४.६६	७०९९७७.८८४५	१०९०२३३०.५
४२	पाल्पा	पुर्वखोला गाउँपालिका	१३३४६७४.५३१	१४६४०३९.०९५	१८५४१७५.२	५७२०४९.८०८७	३६३९५८.२५५३	५५८८८९६.९
४३	पाल्पा	रम्भा गाउँपालिका	११३६०३२.३५	१२४६१४३.३३६	१५७८२१४.७	४८६९१०.५३४	३०९७८९.६४७२	४७५७०९०.६
४४	पाल्पा	बगनासकाली गाउँपालिका	१३१६६३९.७५९	१४४४२५६.२८६	१८२९१२०.७	५६४३१९.९९३२	३५९०४०.२७४२	५५१३३७७.०
४५	पाल्पा	तानसेन नगरपालिका	२७७८५६९.२४५	३०४७८८४.६३८	३८६००८२.८	११९०९१२.०६७	७५७७००.२४१४	११६३५१४८.९
४६	पाल्पा	रिब्दीकोट गाउँपालिका	१३२५८२२.८५१	१४५४३२९.४५८	१८४१८७८.१	५६८२५५.९२३७	३६१५४४.४५१९	५५५१८३०.८
४७	पाल्पा	रैनादेवी छहरा गाउँपालिका	१८२६६८१.०१८	२००३७३३.७६५	२५३७६८७.३	७८२९२६.८५०३	४९८१२५.६६३४	७६४९१५४.६
४८	पाल्पा	तिनाउ गाउँपालिका	१५८७८६८.६८२	१७४१७७४.३२३	२२०५९२१.१	६८०५७०.३९७३	४३३००२.८७९६	६६४९१३७.४
४९	पाल्पा	माथागाढी गाउँपालिका	१७६१२०४.८०४	१९३१९११.२०८	२४४६७२५.५	७५४८६३.३३७५	४८०२७०.६६७२	७३७४९७५.५
५०	पाल्पा	निस्दी गाउँपालिका	१६२८४३२.०८	१७८२६२६.३६५	२२६२२७३.१	६९७९५६.१२२	४४४०६४.२९०५	६८१८९५४.०
५१	नवलपरासी	बर्दघाट नगरपालिका	२७५५७४३.८३२	३०२२८४६.८५१	३८२८३७२.९	११८११२८.९५३	७५१४७५.८७९४	११५३९५६८.४
५२	नवलपरासी	सुनवल नगरपालिका	४२८७१४६.२६६	४७०२६८१.८८३	५९५५८४९.२	१८३७४९७.५६५	११६९०८०.७३	१७९५२२५५.६
५३	नवलपरासी	रामग्राम नगरपालिका	२६५३९.४८.२७७	२९१११८४.६६९	३६८६९.५५.१	११३७४९८.७४५	७२३७१६.८०३	१११३३०३.६
५४	नवलपरासी	पाल्हीनन्दन गाउँपालिका	१२७८५८९.१६	१४०२५१७.५९७	१७७६२५९.५	५४८०११.२६९८	३४८६६४.०८९४	५३५४०४१.६
५५	नवलपरासी	सरावल गाउँपालिका	१५४२४६४.३६३	१६९३०६६.०७४	२१४४२३३.१	६६१५३८.४२९८	४२०८९४.०७०९	६४६३९९६.०
५६	नवलपरासी	प्रतापुर गाउँपालिका	१७९२४०७.०३७	१९६६१३७.७४७	२४९००७२.७	७६८२३६.८०८७	४८८७७९.३४११	७४०५६३३.७

सि. नं.	जिल्ला	स्थानिय तहको नाम	साउन्देखि असोज मसान्तसम्म	कार्तिक देखि पुस मसान्तसम्म	माघदेखि चैत्र मसान्तसम्म	बैशाख र जेठ मसान्तसम्म	२०८० असार महिनाको २०८०/८१ मा जम्मा	जम्मा
५७	नवलपरासी	सुस्ता गाउँपालिका	१२८५५५१.२९५	१४१०१५४.५४३	१७८५९३१.५	५५०९९५.२८३८	३५०५६२.६२४४	५३८३१९५.३
५८	रुपन्देही	देवदह नगरपालिका	२३४७४४३.६०९	२५७४९८२.७२१	३२६११६२.३	१००६१३३.२२३	६४०१३७.४२६८	९८२९८६९.३
५९	रुपन्देही	बुटवल उपमहानगरपालिका	६७७५९५२.२२४	७४३२७१७.६६	९४३१३८२.९	२९०४२१५.२८४	१८४७७६४.१४९	२८३७४०३२.३
६०	रुपन्देही	सैनामैना नगरपालिका	३९२९६७३.४४१	४३१०५६०.६७३	५४५९२३५.८	१६८४२८२.४८८	१०७१५९९.८९६	१६४५५३५२.३
६१	रुपन्देही	कन्चन गाउँपालिका	११५४०७३.७२६	१२६७०३०.३१५	१६०४६६७.६	४९५०७१.७८६	३१४९८२.१२३५	४८३६८२५.६
६२	रुपन्देही	गौडहवा गाउँपालिका	१५६७३२३.५८५	१७१९२३७.८७३	२१७७३७९.२	६१७७६४.६४०७	४२७४००.३४६८	६५६३१०५.६
६३	रुपन्देही	सुद्धोधन गाउँपालिका	१०७९४००.३९६	११८४०२२.२७८	१४९९५३९.७	४६२६३७.७२६१	२९४३४६.४३११	४५१९९४६.५
६४	रुपन्देही	सियारी गाउँपालिका	१२१०८१५.३१८	१३२८१७४.७१३	१६८२१०५.८	५१८९६२.९७९३	३३०१८२.५४२९	५०७०२४१.३
६५	रुपन्देही	तिलोत्तमा नगरपालिका	७२०९२५९.१३८	७९०८०२३.२४८	१००१५३४७.६	३०८९९३३.३२४	१९६५९२.४५१३	३०१८८४८७.९
६६	रुपन्देही	ओमसतिया गाउँपालिका	११०२१७१.३९८	१२०९०००.३८	१५३११७३.९	४७२३९७.५१९२	३००५५५.९५५६	४६१५२९९.२
६७	रुपन्देही	रोहिणी गाउँपालिका	१३३३३०६.८३७	१४६२५३८.८३५	१८२२२७५.१	५७१४६३.६०६३	३६३५८५.२९२७	५५८३१६९.७
६८	रुपन्देही	सिद्धार्थनगर नगरपालिका	२५९२८२९.८८९	२८४४१४२.३२४	३६०२०४७.३	११११३०३.०२४	७०७०५०.१६१५	१०८५७३७२.७
६९	रुपन्देही	मायादेवी गाउँपालिका	१४६२२२८.७४६	१६०३९५६.६१९	२०३१३७७.८	६२६७२०.३३८७	३९८७४१.५७३९	६१२३०२५.१
७०	रुपन्देही	लुम्बिनी साँस्कृतिक नगरपालिका	२३४०२५४.०४५	२५६७०८५.३३३	३२५११६०.४	१००३०४७.४४५	६३८१७४.१४६१	९७९९७२१.४
७१	रुपन्देही	कोटहीमाई गाउँपालिका	१५११५९४.३५९	१६५८१०७.०४	२०९९९५८.२	६४७८७८.७४७६	४१२२०३.२९९५	६३२९७४१.७
७२	रुपन्देही	सम्मरीमाई गाउँपालिका	११५९५८९.८३८	१२७१९८४.१५६	१६१०९४१.६	४९७००७.४२	३१६२१३.६४२१	४८५५७३६.६
७३	रुपन्देही	सर्चवारी गाउँपालिका	११९५५४३.१४१	१३११४२२.२६५	१६६०८८९.१	५१२४१७.२२९१	३२६०१७.९०५९	५००६२८९.७
७४	कपिलवस्तु	बापागंगा नगरपालिका	४६६०५२६.८८८	५११२२५२.७६७	६४७४५६२.२	१९९७५३०.८२३	१२७०८९९.५३१	१९५१५७७२.२
७५	कपिलवस्तु	बुढभूमी नगरपालिका	४४९८३३५.१२८	४९३४३४०.४२१	६२४९२३९.९	१९२८०१.४४२६	१२२६६७०.७४८	१८८३६६००.६
७६	कपिलवस्तु	शिवराज नगरपालिका	४१८०७२०.८३१	४५८५९४१.०६४	५८७०९९.४	१७९१८८२.९६१	११४००५९.१११	१७५०६६०३.३
७७	कपिलवस्तु	विजयनगर गाउँपालिका	१७४४५२२.८८७	१९१३६१२.३८१	२४२३५०.४	७४७७१३.३६४१	४७५७२१.६०२१	७३०५१२०.७
७८	कपिलवस्तु	कृष्णनगर नगरपालिका	२७१९३८९.८६६	२९८२९६९.२४४	३७७७८६८.८	११६५५४७.४१७	७४१५६२.३५७१	११३८७३३७.६

सि. नं.	जिल्ला	स्थानिय तहको नाम	साउमदेखि असोज मसान्तसम्म	कार्तिक देखि पुस मसान्तसम्म	माघदेखि चैत्र मसान्तसम्म	बैशाख र जेठ मसान्तसम्म	२०८० असार महिनाको २०८०/८१ मा जम्मा	जम्मा
७९	कपिलवस्तु	महाराजगन्ज नगरपालिका	१८७८३९८.६७	२०६०४६४.१९८	२६०९५३५.२	८०५०९३.३५७७	५१२२२८.७७६९	७८६५७२०.२
८०	कपिलवस्तु	कपिलवस्तु नगरपालिका	३५१०६१२.३१४	३८५०८८८१.६५९	४८७७०६१.९	१५०४६७०.२८२	९५७३२४.२७८८	१४७००५५०.४
८१	कपिलवस्तु	यसोधरा गाउँपालिका	१५४२१६५.९१९	१६९१६४१.७७७	२१४२४२९.३	६६०९८१.९०८५	४२०५३९.९९२४	६४५७७५८.९
८२	कपिलवस्तु	मायादेवी गाउँपालिका	१९५२२१७.७७९	२१४१४३७.५२५	२७१२०८६.३	८३६७३२.३८७२	५३२३५८.६४२९	८१७४८३११.९
८३	कपिलवस्तु	शुद्धोधन गाउँपालिका	२६६४९९.६.१८३	२९२३३०३.४०३	३७०२३०३.२	११४२२३३.९.४६	७२६७२९.५०४८	१११५९५६६.२
८४	दाङ	बंगलाचुली गाउँपालिका	१४८१९६७.५७१	१६२५६०८.६४९	२०५८७९९.७	६३५१८०.५.२२१	४०४१२४.२४०८	६२०५६८०.७
८५	दाङ	घोराही उपमहानगरपालिका	८४५७९४२.०३७	९२७७७३५.८९१	११५५००६०.३	३६२५१२६.५८४	२३०६४३३.३३३	३५४१७२९८.२
८६	दाङ	तुल्सीपुर उपमहानगरपालिका	६३११७३२.४४३	६९२३५०२.९४८	८७६८४७३.१	२७०५२४७.७९८	१७२१७४.०२	२६४३०१३०.३
८७	दाङ	शान्तिनगर गाउँपालिका	१०७६३५५.८५४	११८०६८२.६४	१४९५३१०.१	४६१३३२.८१६२	२९३५१६.२०१५	४५०७१९७.६
८८	दाङ	बबई गाउँपालिका	१३०४४२४.४९१	१४३०८५७.०४१	१८१२१५०.८	५५९०८४.४५३१	३५५७०९.२३९	५४६२२२६.०
८९	दाङ	दंगीशरण गाउँपालिका	१००४०८८.१५८	११०१४१०.३३१	१३९४९१३.४	४३०३५८.४३२१	२७३८०९.२०६३	४२०४५७९.५
९०	दाङ	लमही नगरपालिका	५४५५६७९.२९४	५९८४४७६.०५५	७५७९२१५.०	२३३८३३८.०९२	१४८७७३३.१३	२२८४५४४१.५
९१	दाङ	राप्ती गाउँपालिका	१७६५०४८.१९९	१९३६१२७.१२८	२४५२०६४.९	७५६५१०.६४०४	४८१३१८.७३९४	७३९१०६९.६
९२	दाङ	गढवा गाउँपालिका	२३८२१७७.७१८	२६१३०७२.४९६	३३०९४०२.२	१०२१०१६.१९२	६४९६०६.४९६३	९९७५२७५.१
९३	दाङ	राजपुर गाउँपालिका	२४५२८५२.६५५	२६९०५९७.६६७	३४०७५८६.२	१०५१३०७.९१	६६८८७९.१५५२	१०२७१२२३.६
९४	बाँके	राप्ती सोनारी गाउँपालिका	५६५९७७९.८८७	६२०८३५९.२८७	७८६२७५८.४	२४२५८१६.८७६	१५४३३९०.२१६	२३७००१०४.७
९५	बाँके	कोहलपुर नगरपालिका	३४००१२०.८९३	३७२९६८०.७५६	४७२३५६३.४	१४५७३१२.९७१	९२७१९३.८८८४	१४२३७८७१.९
९६	बाँके	बैजनाथ गाउँपालिका	२१३२४०१.५६६	२३३९०८६.५६	२९६२४०४.७	९१३९६०.५.७९५	५८१४९३.९४१४	८९२९३४७.३
९७	बाँके	खजुरा गाउँपालिका	१८६२२८५.५९५	२०४२७८९.३४९	२५८७१५०.४	७९८१६७.१९३७	५०७८३४.८३१९	७७९८२४७.४
९८	बाँके	जानकी गाउँपालिका	१३५६०६७.९४६	१४८७५०६.०८५	१८८३८९५.६	५८१२१९.१५९३	३६९७९.२.१९४	५६७८४८९.०
९९	बाँके	नेपालगञ्ज उपमहानगरपालिका	४७४२६१५.७६९	५२०२२९८.१८८	६५८६६०२.९	२०३२७१४.६२८	१२९३२८४.७०८	१९८५९५१६.२
१००	बाँके	डुडुवा गाउँपालिका	१३६९६९०.४८१	१५०२४४८.९९७	१९०२८२०.५	५८७०५७.८६२५	३७३५०६.९०८२	५७३५५२४.८

सि. नं.	जिल्ला	स्थानिय तहको नाम	साउमदेखि असोज मसान्तसम्म	कार्तिक देखि पुस मसान्तसम्म	माघदेखि चैत्र मसान्तसम्म	बैशाख र जेठ मसान्तसम्म	२०८० असार महिनाको २०८०/८१ मा जम्मा	जम्मा
१०१	बाँके	नौनापुर गाउँपालिका	१४३३४१८.१२३	१५७२३५३.५०१	१९९१३५३.१	६१४३७१.९२६७	३९०८८५.०७८८	६००२३८१.८
१०२	बाँके	बाँसगाढी नगरपालिका	५१५१०९८.९०३	५६५०३७३.९२८	७१५६०८१.५	२०७७९३.०४१	१४०४६७५.७६६	२१५७००२३.२
१०३	बाँके	बारबर्दिया नगरपालिका	२८९७२४२.१	३१७८०५९.९७१	४०२४९४७.१	१२४१७७५.९९२	७९००६१.६६३३	१२१३२०८६.८
१०४	बाँके	ठाकुरबाबा नगरपालिका	२८४४७८२.४८	३१२०५१५.६५३	३९५२०६८.४	१२१९२९१.४७२	७७५७५६.२१९३	११९१२४१.३
१०५	बाँके	गोरुवा गाउँपालिका	१४२६१३१.९९६	१५६४३६१.१५९	१९८१२३१.०	६११२४९.०४७३	३८८८९८.१९२८	५९७१८७१.४
१०६	बाँके	राजापुर नगरपालिका	४६५३८८६.२७३	५१०४९६८.५०५	६४६५३३६.९	१९९४६८४.६१४	१२६९०८८.६७२	१९४८७९६४.९
१०७	बाँके	मधुवन नगरपालिका	१७७८७०२.८८५	१९५११०५.३०८	२४७१०३४.५	७६२३६३.१२४२	४८५०४२.२९५९	७४४८२४८.१
१०८	बाँके	गुलरीया नगरपालिका	३३२४७०४.७८	३६४६९५४.८६५	४६१८७९२.८	१४२४९८९.१५६	९०६६२८.३३७३	१३९२२०६९.९
१०९	बाँके	बढैयाताल गाउँपालिका	२००९४६७.३४	२२०४२३६.८२	२७९१६२०.३	८६१२७०.२०५३	५४७९७०.४६७८	८४१४५६५.१
जम्मा			२४७३२२७१०.००	२७१२९४६९२.४०	३४३५८९१०८.०	१०६००४०५२.४०	६७४४३५१५.२०	१०३५६४४०७८.०

अनुसूची-७.९

ख-४.२ विभाज्य कोष खाताको वार्षिक विवरण

आर्थिक वर्ष २०७९/८०

क्र.सं.	कार्यालयको नाम	गत वर्षको मौज्जात	चालु वर्षको आय	जम्मा आय	ट्रान्सफर रकम	बैंक मौज्जात
१	ख-४.२ प्रदेश विभाज्य कोष	०	२,५८९,१३५,१९५.००	२,५८९,१३५,१९५.००	२,५८९,१३५,१९५.००	

धरौटीको जिल्लागत तथा कार्यालयगत विवरण आ.व. २०७९/८०

सि.नं	जिल्ला/कार्यालय	धरौटी आम्दानी			खर्च				श्रेस्ता अनुसार बाँकी	कोलेजिका अनुसार बाँकी
		गतवर्षको धरौटी मोजाइत	चासु आ.वको धरौटी	जम्मा धरौटी आम्दानी	चासु आ.वको सदरल्याहा	चासु आ.वको अन्त्य फिर्ता	जम्मा धरौटी खर्च	श्रेस्ता अनुसार बाँकी		
०	१.४७ प्र.ले.का. - नवलपरासी (४७)	५३,४९,२६४.९९	१३,२७४,८८२.०१	६६,७६,७४३.२०	०.००	१,६७,३३७.००	६,६६,४,२२०.२९	६०,१०,३३,३१७.८१	६०,१०,३३,३१७.८१	
१	३०५०१४७०१५ प्रदेश लेखा इकाई कार्यालय	२,८६,८,८९२.८८	५,९१,६५०	२,९२,२,०४४.३८	०.००	०.००	०.००	२,९२,२,०४४.३८	२,९२,२,०४४.३८	२,९२,२,०४४.३८
२	३०७०१४७०१५ धरौटी तथा साना उद्योग कार्यालय	१,३१,१,६३४.०	०.००	१,३१,१,६३४.०	०.००	०.००	०.००	१,३१,१,६३४.०	१,३१,१,६३४.०	१,३१,१,६३४.०
३	३०८००४७०१५ जलस्रोत तथा सिंचाइ विकास विभिन्न कार्यालय	१,७४,२०,४८०.१७	७,७४,४,६०४.०	२,५१,६,४०,७६७	०.००	३,४६,३,९११.२५	३,४६,३,९११.२५	३,४६,३,९११.२५	२,१,७०,०,१२९.४२	२,१,७०,०,१२९.४२
४	३१२०१४७०१५ कृषि ज्ञान केन्द्र	३,९७,९,८६.००	०.००	३,९७,९,८६.००	०.००	३,९७,९,८६.००	३,९७,९,८६.००	०.००	०.००	०.००
५	३१२०२४७०१५ भिटीमरी अस्पताल तथा पशु सेवा विज्ञान केन्द्र	२,१६,७०२.००	२,५,२००.००	२,४१,९८२.००	०.००	१,९८,५४२.००	१,९८,५४२.००	४३,५४०.००	४३,५४०.००	४३,५४०.००
६	३१४००४७०२५ जिल्ला प्रहरी कार्यालय	१,०४,४,४६.०५	५,८३,७६४.०१	६,८८,२११.०६	०.००	०.००	०.००	६,८८,२११.०६	६,८८,२११.०६	६,८८,२११.०६
७	३२०१४७०१५ विभिन्न वन कार्यालय	२,६६,७०९,१९.१७	१,३३,४००.००	२,६,८०,४,४१९.१७	०.००	३,९७,०००.००	३,९७,०००.००	३,९७,०००.००	२,६,४०,४,४१९.१७	२,६,४०,४,४१९.१७
८	३७००१४७०१५ स्वास्थ्य कार्यालय	१,९०६,२८६.३३	४,७३,०००.०	१,९,४९,९७८.४३	०.००	६०४,६९०.००	६०४,६९०.००	१,३,४५,२८८.४३	१,३,४५,२८८.४३	१,३,४५,२८८.४३
९	३७००१४७०२५ पृथ्वीचन्द्र अस्पताल, परासी	३,७७,८,८१७.९९	४,६४,८,८८४.००	८,४२,७,७०१.९९	०.००	१,५१,८,३८०.१४	१,५१,८,३८०.१४	६,९०,९,४२०.८५	६,९०,९,४२०.८५	६,९०,९,४२०.८५
१०	३७१००४७०१५ यातायात व्यवस्था सेवा कार्यालय	०.००	५,०,०००.००	५,०,०००.००	०.००	०.००	०.००	५,०,०००.००	५,०,०००.००	५,०,०००.००
१०	४८ प्र.ले.नि.का. - रुपन्देही (४८)	४,८६,३,३०,१९,४४३	१,८५,६,७,२२,२५९	६,७१,९,०२,४१२	४,०६,८,९०,००,९१	३०,४११,२५९.४८	४,०६,८,९०,००,९१	२०,४,२,८,१,६७,८४	४,६३,४,८,२,२,४९,२८	४,६३,४,८,२,२,४९,२८
११	२०२००४८०१५ प्रदेश सभा सचिवालय	६,८,०,९,३,३,३	३,२,९,६,६,४,००	३,९,९,१,७,२,९,३	०.००	२,२,९,९,९,८,००	२,२,९,९,९,८,००	२,२,९,९,९,८,००	१,७,२,५,५,७,९,३	१,७,२,५,५,७,९,३
१२	२१००४८०१५ प्रदेश लोकसेवा आयोग	१,१,७,०,७,०	०.००	१,१,७,०,७,०	०.००	०.००	०.००	१,१,७,०,७,०	१,१,७,०,७,०	१,१,७,०,७,०
१३	२०१००४८०१५ मुख्यमन्त्री तथा मन्त्रिपरिषद्को कार्यालय	५,१,४,०,०,०	३,३,३,६,०,२	८,४,७,६,८,२	०.००	२,७,४,२,०,०	२,७,४,२,०,०	५,७,३,२,०,०	५,७,३,२,०,०	५,७,३,२,०,०

सि. नं.	खिला/कार्यालय	घरौटी आम्दानी		खर्च				शेस्ता ऋणसार बाँकी	कोलेनिका ऋणसार बाँकी
		गतवर्षको घरौटी मोजवात	चासु आ.वको घरौटी आम्दानी	चासु आ.वको सम्मको फिर्ता	चासु आ.वको सङ्ग्रहस्थान	चासु आ.व.को अन्य फिर्ता	जम्मा घरौटी खर्च		
१४	३०४००४८०१४ अर्थ तथा सहकारी मन्त्रालय	४४,१४८००	१४,८६९,००	२००,०१७,००	०,००	०,००	०,००	३००,०१७,००	२००,०१७,००
१५	३०४०१४८०१४ प्रदेश लेखा नियन्त्रक कार्यालय	४३७०६३,६८	२८,७१९,००	४,६४,७८२,६८	०,००	०,००	०,००	४,६४,७८२,६८	४,६४,७८२,६८
१६	३०७००४८०१४ उद्योग, वाणिज्य तथा आपूर्ति मन्त्रालय	४१,४००,००	४,२८,८७९,२०	४,३२,३३,३७,२०	६,३८४,००,००	०,००	०,००	४,६८,८८२,३७,२०	४,६८,८८२,३७,२०
१७	३०७०१४८०१४ उद्योग, वाणिज्य तथा सारक्षण निर्देशनालय	४२,६,६९८,००	०,००	४२,६,६९८,००	१,३९,३७६,००	०,००	०,००	४२,६,६९८,००	३८,७३,३२२,००
१८	३०७०१४८०२४ धरौत तथा सोना उद्योग कार्यालय	४३,७,२७०,००	१,७,०४४,००	४४,४,३२,४,००	०,००	०,००	२१,१३४,००	४६,५,७६,४,००	४,३३,१९१,००
१९	३०८००४८०१४ उर्जा, जलस्रोत तथा सिंचाई मन्त्रालय	११,४,२९,८८१,००	३,३४,७९९,००	११,८६,४,६८०,००	३,६६,७२१,००	७९,२४४,००	८,१,२१,७१४,००	११,८६,४,६८०,००	०,००
२०	३०८००४८०२४ जलस्रोत तथा सिंचाई विकास डिभिजन कार्यालय	४,६८,७,३६२,२४	७,६८,७३६,११	४,४,२,०१,३७,३४	१,६६,८३,७३६,७०	०,००	०,००	४,४,२,०१,३७,३४	३,४,२,६,४०,६४
२१	३०८००४८०३४ भूमिगत जलस्रोत तथा सिंचाई विकास तथा डिभिजन कार्यालय	१,३९,२२,२६९,००	४,१,८९,३४,३,००	१,८,११,६२२,००	३,४४,७०१,६,००	०,००	१,०,००,०,००	१,८,११,६२२,००	१,४,६,४४,६०६,००
२२	३१००४८०१४ महिला, बालबालिका तथा जेठ नागरिक मन्त्रालय	३,१,३३,८४३,००	१,८३,४,००,००	४,९७,७,००,००	०,००	०,००	४,९७,७,००,००	४,९७,७,००,००	०,००
२३	३१२००४८०१४ कृषि तथा मृमि व्यवस्था मन्त्रालय	८,१,११,७७०,००	१,४,२,१,२२०,००	९,५,३,२,९९०,००	१,४,१,१,९२३,००	०,००	२०८,४,४,४,००	१,१,९,२,१,१,९,२,३,००	७,८,१,२,४,७,३,००
२४	३१२०१४८०१४ कृषि विकास निर्देशनालय, रुपन्देही	१,२,२०,०१९,००	०,००	१,२,२०,०१९,००	०,००	०,००	०,००	१,२,२०,०१९,००	१,२,२०,०१९,००
२५	३१२०१४८०२४ बीउ विजन प्रयोगशाला	४,३२,०४२,४६	४,८,४,३,३,००	४,९०,४,४,४,६	०,००	०,००	०,००	४,९०,४,४,४,६	४,९०,४,४,४,६
२६	३१२०१४८०३४ कृषि ज्ञान केन्द्र	३,९,७,४,०,००	०,००	३,९,७,४,०,००	०,००	०,००	०,००	३,९,७,४,०,००	३,९,७,४,०,००
२७	३१२०२४८०१४ पशुपन्छ तथा मत्स्य विकास निर्देशनालय, रुपन्देही	४,४६,४,१,७,००	०,००	४,४६,४,१,७,००	४,३,७,०,०,००	०,००	३४,४,२,९,०,००	४,४६,४,१,७,००	४,४६,३,८,८,००

सि. नं.	विवरण/कार्यालय	घरीटी आम्दानि			खर्च			शेस्ता अनुसार बाँकी	कोलेनिका अनुसार बाँकी
		गत वर्षको घरीटी मोजवत	चासु आ.वको घरीटी	जम्मा घरीटी आम्दानि	चासु आ.वको संवररक्याहा	चासु आ.व.को अन्य फिर्ता	जम्मा घरीटी खर्च		
२८	३१२०३४८०२४ भटेरीनरी अस्पताल तथा पशु सेवा विज्ञ केन्द्र	१०४,२०३.००	०.००	१०४,२०३.००	०.००	०.००	०.००	१०४,२०३.००	
२९	३१४००४८०१५ आन्तरिक मामिला, कानून तथा संचार मन्त्रालय	१,९४६,४१३.००	८४०,३२०.४०	२,७८६,७३३.४०	६३६,६६८.००	०.००	१,४४६,७२३.००	१,३४०,०१०.४०	
३०	३१४००४८०२४ य. नं. प्रदेश प्रहरी तालिम केन्द्र, बुटवल	९,४०१,२२०.३३	३,४०,९२८.७१	१,२८१,०४०.७४	०.००	०.००	०.००	१,२८१,०४०.७४	
३१	३१४००४८०३४ नेपाल प्रहरी राजमार्ग सुरक्षा तथा संचालक व्यवस्थापन कार्यालय, बुटवल रुपन्देही	१,१९१,१४०.००	१,३९,७६९.८३	३३०,९०९.८३	०.००	०.००	०.००	३३०,९०९.८३	
३२	३१४००४८०४४ जिल्ला प्रहरी कार्यालय	१,०८६,०४४.००	७७१,७६९.००	१,८५७,८११.००	०.००	०.००	०.००	१,८५७,८११.००	
३३	३१४००४८०६४ लुम्बिनी प्रदेश रंगा नियन्त्रण प्रहरी गण	१,७४,४४४.००	६२४,२२०.००	७९८,६६४.००	३०४,४४४.००	०.००	३०४,४४४.००	४९४,२२०.००	
३४	३१४६९४८०१४ सुब्बा तथा संचार प्रविधि प्रतिष्ठान, बुटवल	३०,०००.००	४३१,८८८.००	४६१,८८८.००	०.००	०.००	०.००	४६१,८८८.००	
३५	३२९००४८०१४ वन तथा वातावरण मन्त्रालय	४,६१३,२८६.२४	९,१६,४७०.००	४,४२९,७५६.२४	८६९,२४०.००	१२,८६६.००	१,०९,८२१.००	४,४२९,७३३.२४	
३६	३२९०१४८०१४ निर्देशनालय	१,४३,६३३.००	१,६९,४९०.००	१,७०,८२३.००	८५,०००.००	०.००	८५,०००.००	८५,०००.००	
३७	३२९०१४८०२४ डिभिजन वन कार्यालय	३,८३३,२७४.००	६२०,०००.००	४,४५३,२७४.००	१,२७६,३९४.००	०.००	१,२७६,३९४.००	३,१७६,८८०.००	
३८	३२९०२४८०१४ वन अनुसंधान तथा प्रशिक्षण केन्द्र	४१२,४७८.००	०.००	४१२,४७८.००	०.००	०.००	०.००	४१२,४७८.००	
३९	३३७००४८०१४ भौतिक पूर्वाधार विकास मन्त्रालय	१,३८४,४७४.००	१,०१,६९,०३४.००	१,१४,४३,६०८.००	१,०६,८१९.००	०.००	१,०६,८१९.००	१,१४,४३,६०८.००	
४०	३३७०१४८०२४ सडक पूर्वाधार विकास कार्यालय	१,६३३,२४८.०८८३	७९,१४,४९०.००	२,३२४,४३९,९८८.८३	७९,४२,४९,८९,८८८	०.००	७९,४२,४९,८९,८८८	१,६३,१२९,००९.३४	
४१	३४७००४८०१४ पर्यटन, आसिमा तथा शहरी विकास मन्त्रालय	०.००	४,७२,१००.००	४,७२,१००.००	०.००	०.००	०.००	४,७२,१००.००	

सि. नं.	विवरण/कार्यालय	घरीटी आम्दानी			खर्च				शेस्ता अनुसार बाँकी	कोलेनिका अनुसार बाँकी
		गतबर्षको घरीटी मोजवली	चासु आ.बको घरीटी	जम्मा घरीटी आम्दानी	चासु आ.बको संवररक्याहा	चासु आ.बको अन्य फिर्ता	जम्मा घरीटी खर्च	शेस्ता अनुसार बाँकी		
४२	३४७०१४८०१५ शहरी विकास तथा भवन कार्यालय	४६६६५४.९०१६७	३३२२०.९४२२४	७९८८६८.८४३९१	०.००	७४९.४८९.००	१८६४४६.८५७००	६१.२२९.९८६.९१		
४३	३४७०२४८०१५ खानपानी तथा सारसफाई डिभिजन कार्यालय	८८०९३१.४८२४४	६८११.१२४.००	९४९०४.२७३.२४	२.४८१.७७६.९१	१६.२६०.८२३.२८	३८४४२.२६६.३१	४६.३४२.००६.९३		
४४	३४७०३४८०१५ पर्यटन डिभिजन कार्यालय	४९२२.६०८००	७७६३.०३४.००	१३६६५.६४३.००	०.००	०.००	२.६३०.६६४.००	११.०४४.९७८.००		
४५	३४०००४८०१५ शिक्षा तथा खेलकुद मन्त्रालय	३.४९९.८८१.००	१००.०००.००	३.४९९.८८१.००	०.००	०.००	०.००	३.४९९.८८१.००		
४६	३४००१४८०१५ शिक्षा तथा सामाजिक विकास निर्देशनालय	४७.४२८००	०.००	४७.४२८००	०.००	०.००	०.००	४७.४२८००		
४७	३४००४४८०१५ शिक्षा तालिम केन्द्र	०.००	०.००	०.००	०.००	०.००	०.००	०.००		
४८	३७०००४८०१५ स्वास्थ्य मन्त्रालय	४४१.७००.००	८३.८२४.००	६३४.५२४.००	०.००	०.००	०.००	६३४.५२४.००		
४९	३७००१४८०१५ स्वास्थ्य निर्देशनालय, बुटवल	६७९९.९४०.००	४.२४९.१२०.००	४.२९०.११४.००	०.००	०.००	१.४२८.०००.००	३.४९२.११४.००		
५०	३७००१४८०२४ स्वास्थ्य कार्यालय	७९४.४९९.९९	०.००	७९४.४९९.९९	०.००	०.००	०.००	७९४.४९९.९९		
५१	३७००१४८०२४ लुम्बिनी प्रादेशिक अस्पताल, बुटवल	४००८.७६६.३३	१२.३६४.१२१.००	६२.४४८.८८७.३३	०.००	०.००	७.८०८.८६९.००	४४.६४०.०१८.३३		
५२	३७००१४८०४४ भिम अस्पताल,	७०७६.९९४.३१	३.६८८.८२०.००	१०.७६४.०७७.३१	७७९.२१२.००	०.००	३.७४८.८९६.००	७.००६.१८१.३१		
५३	३७००१४८०४४ लुम्बिनी आयुर्वेद चिकित्सालय, बुटवल	२१७९.६६६.६२	१६.८०२.००	३१४.७६८.६६२	०.००	०.००	०.००	३१४.७६८.६६२		
५४	३७००२४८०१५ स्वास्थ्य तालिम केन्द्र, बुटवल	४७३.२३१.००	०.००	४७३.२३१.००	०.००	०.००	०.००	४७३.२३१.००		
५५	३७००३४८०१५ प्रदेश स्वास्थ्य आर्ति व्यवस्थापन केन्द्र, बुटवल	१४४०१.९६४.१४	८४०.७३.००	१४.२४.७८८.९४	०.००	०.००	३.४९.४४०.१४	११.७४८.३१८.००		
५६	३७००४४८०१५ प्रदेश जनस्वास्थ्य रुपन्देही	६१३.१२०.००	८९.८६०.००	७०२.९८०.००	०.००	०.००	०.००	७०२.९८०.००		
५७	३७१००४८०१५ श्रम तथा यातायात व्यवस्था मन्त्रालय	२४०९६.२०	०.००	२४०९६.२०	०.००	२४०२६.२०	०.००	०.००		

सि. नं.	विवरण/कार्यालय	घरीटी आम्दानि			खर्च			शेस्ता ऋणसार बाँकी	कोलेनिका ऋणसार बाँकी
		गतवर्षको घरीटी मोजवत	चासु आ.वको घरीटी आम्दानि	चासु आ.वको सङ्कलन	चासु आ.वको अन्त्य फिर्ता	जम्मा घरीटी खर्च	शेस्ता ऋणसार बाँकी		
३७	३७१००४८०२४ यातायात व्यवस्था कार्यालय, सवारी चालक अनुमतिपत्र	२७००००.००	२४४४२६.००	०.००	०.००	०.००	०.००	२४४४२६.००	२४४४२६.००
४८	३७१००४८०३४ यातायात व्यवस्था कार्यालय, सवारी	०.००	७४,६२०.००	०.००	७४,६२०.००	०.००	०.००	०.००	०.००
६०	८०१०४४८०४४ सिद्धार्थनगर नगरपालिका	०.००	८३,०८४.००	८३,०८४.००	०.००	०.००	०.००	८३,०८४.००	८३,०८४.००
०	१४९ प्र.ले.ई.का. - क्रियाविस्तृत (४९)	२६२३९६.६६	३४,३४४,७०८.०८	७२,३४४,७०८.०८	३४,३४४,७०८.०८	०.००	१,२९,१४,०६९.००	२३९,८००,६८९.४७	२३९,८००,६८९.४७
६१	३०४०१४९०१४ प्रदेश लेखा इकाई कार्यालय	२२२९६,८१४.००	२,७०,४६९.९९	४,७७,८७७.०९	२,७०,४६९.९९	०.००	०.००	२,७०,४६९.९९	२,७०,४६९.९९
६२	३०७०१४९०१४ घरेलु तथा साना उद्योग कार्यालय	१९१,०८०.४२	१९१,०८०.४२	०.००	१९१,०८०.४२	०.००	०.००	१९१,०८०.४२	१९१,०८०.४२
६३	३०८००४९०१४ जलस्रोत तथा सिंचाई विकास विभिजन कार्यालय	३७२३७,४३२.१७	४,२२,३६०.००	७,२२,३६०.००	४,२२,३६०.००	०.००	४,२२,३६०.००	३०,२६३,४०.९९	३०,२६३,४०.९९
६४	३०८००४९०२४ वाणमंगा सिंचाई व्यवस्थापन कार्यालय	१७१४१,८४७.००	४,०७,४४१.००	४,०७,४४१.००	४,०७,४४१.००	०.००	०.००	८३,२४,८०७.००	८३,२४,८०७.००
६५	३१२०१४९०१४ कृषि ज्ञान केन्द्र	७९,०२७.९०	२१,४३३.००	२१,४३३.००	२१,४३३.००	०.००	०.००	४,८८,४६.९०	४,८८,४६.९०
६६	३१२०२४९०१४ भेटौली अस्पताल तथा पशु सेवा विज्ञ केन्द्र	४०९,७७८.४	४४,९०१.००	४०९,७७८.४	४०९,७७८.४	०.००	०.००	४४,९०१.००	४४,९०१.००
६७	३१४००४९०२४ जिल्ला प्रशासन कार्यालय	०.००	०.००	०.००	०.००	०.००	०.००	०.००	०.००
६८	३१४००४९०३४ जिल्ला प्रहरी कार्यालय	९८२,३७१.६	४३९,६९२.४९	४३९,६९२.४९	४३९,६९२.४९	०.००	०.००	४,४२,६९२.४९	४,४२,६९२.४९
६९	३२९०१४९०१४ डिभिजन वन कार्यालय	७८०,७४६.६८	३,०९,४६४.००	३,०९,४६४.००	३,०९,४६४.००	०.००	०.००	८,०९,७४६.६८	८,०९,७४६.६८
७०	३२९०१४९०२४ डिभिजन वन कार्यालय, यौमबाङ	१,६२,८०,००६.२९	०.००	०.००	१,६२,८०,००६.२९	०.००	३,३६,८०३.७०	१,२,८९,९६९.२९	१,२,८९,९६९.२९
७१	३३७०१४९०१४ सडक पूर्वाधार विकास कार्यालय	१,०४,४१,७९३.०९	३,७८,४७,६८६.०	३,७८,४७,६८६.०	३,७८,४७,६८६.०	०.००	९,४३,०,६०८.००	८,४४,८२२.०१	८,४४,८२२.०१

सि. नं.	वित्ता/कार्यालय	घरौटी आम्दानी			खर्च				श्रेस्ता अनुसार बाँकी	कोलेनिका अनुसार बाँकी
		गतबर्षको घरौटी मौज्जात	चासु आ.बको घरौटी	जम्मा घरौटी आम्दानी	चासु आ.बको सङ्ग्रहस्थान	चासु आ.बको अन्त्य फिर्ता	जम्मा घरौटी खर्च	श्रेस्ता अनुसार बाँकी		
७२	३४७०२४०१५ खानापानी तथा सरसफाई विभिजन कार्यालय	६०३५०४६.००	१८८७२१५२.८८	२४९०९२६१.२८	९८१३४१९.००	०.००	९८१३४१९.००	१५०९५८८२.८८	१५०९५८८२.८८	१५०९५८८२.८८
७३	३५०००४०१५ सामाजिक विकास डिभिजन कार्यालय	२०२४९८४४	०.००	२०२४९८४४	१५८४७०.००	०.००	१५८४७०.००	४३८८८४४	४३८८८४४	४३८८८४४
७४	३७००१४०१५ स्वास्थ्य कार्यालय	९४४३३३३०	१२६८८५२२	१,०८१,१९८८२	०.००	०.००	०.००	१,०८१,१९८८२	१,०८१,१९८८२	१,०८१,१९८८२
७५	३७००१४०२५ कृषिबस्तु अस्पताल, तिलिहवा	२६२८६७७०	०.००	२६२८६७७०	१,०४६,४८५.००	०.००	१,०४६,४८५.००	१,५७२,१९२.००	१,५७२,१९२.००	१,५७२,१९२.००
७६	३७००१४०३५ आयुर्वेद स्वास्थ्य केन्द्र	१०३९१७०	१०,४८२.००	११,५२४.००	२२,०००.००	०.००	२२,०००.००	४८८५.००	४८८५.००	३३,५८४.००
७७	१४० प्र.ले.ई.का. - पाल्पा (४०)	११३६१६६८८	४७९,४५,५६९.९१	१,५९,३१,२३७.७६	४८१६८६२३.३७	९६५,६७६.०८	४८२,०४६.००	४,६९,६९,४९४.४४	१,०९,६९,६९४.३३	१,०९,६९,६९४.३३
७८	३०५०१४००१५ प्रदेश लेखा इकाई कार्यालय	०.००	१५७७५.००	१५७७५.००	०.००	०.००	०.००	०.००	१५७७५.००	१५७७५.००
७९	३०७००४००१५ पाल्पा दरबार सङ्ग्रहालय	०.००	०.००	०.००	०.००	०.००	०.००	०.००	०.००	०.००
८०	२०७०१४००१५ घरलु तथा सोना उद्योग कार्यालय	७६९,७४८.००	९,०७६.००	७७८,८२४.००	५६७१६०.००	०.००	५६७१६०.००	४६७१६०.००	४६७१६०.००	२११,६७४.००
८१	२०८००४००१५ जलस्रोत तथा सिंचाई विकास डिभिजन कार्यालय	२१,८४३,३१७.४९	८,३७०,२२९.००	३०,२१३,५४६.४९	१,०४,६,४०६.४४	९५,३,२६९.००	२६५,६९१.००	११,७३,४,३६६.४४	१८,४९,०,१८०.१४	१८,४९,०,१८०.१४
८२	३१००४००१५ पाल्पा दरबार सङ्ग्रहालय	८६७०३९.२३	०.००	८६७०३९.२३	२३८,५११.९२	१२,४७६.०८	०.००	२५०,९९९.००	२५०,९९९.००	६१६,१२०.२३
८३	३१२०१४००१५ कृषि ज्ञान केन्द्र	३७५,३३९.२	९,५९५.००	३८४,९३४.२	२६१,६३०.००	०.००	२६१,६३०.००	२६१,६३०.००	२६१,६३०.००	१२६,४८८.२
८४	३१२०२४००१५ भेटीमरी अस्पताल तथा पशु सेवा विज्ञान केन्द्र	५४,११२.००	६५,२०९.००	६९,३२१.००	१४०,४४२.००	०.००	०.००	१४०,४४२.००	१४०,४४२.००	४६३,८६९.००
८५	३१४००४००२५ जिल्ला प्रहरी कार्यालय	९७,६६९.०२	९३१,३८३.६१	१,०२९,०५२.६३	१,४४,६,४६.००	०.००	०.००	१,४४,६,४६.००	१,०६९,४०६.६३	१,०६९,४०६.६३
८६	३२२०१४००१५ डिभिजन वन कार्यालय	६९,४३,६९९.००	१,६५१,६१४.००	८,५९,११,४००	८०३,४४०.००	०.००	२०३,८८४.००	१,००७,३३२.००	७,५८३,४९५.००	७,५८३,४९५.००

सि. नं.	विवरण/कार्यालय	गठबन्धनको वरीती मोजावा		घरीती आम्दानी		खर्च				श्रेस्ता ऋणधार बाँकी	कोलेनिका ऋणधार बाँकी	
		चासु आ.वको घरीती	घरीती आम्दानी	चासु आ.वको घरीती	जम्मा घरीती आम्दानी	चासु आ.वको संशुद्धरक्याहा	चासु आ.व.को अन्य फिर्ता	जम्मा घरीती खर्च				
८६	३२०१५००२५ मू तथा जलाधार व्यवस्थापन कार्यालय	३१३४९२४००	३६३७३३००	३१६८६००	३१६८६००	०००	३१६८६००	३१६८६००	३१६८६००	३१६८६००	३१६८६००	३१६८६००
८७	३३७०१५००१५ सडक पूर्वाधार विकास कार्यालय	४३६१११२०००	१८०८४४८३३००	२४८६९६००	६१६९६००	०००	२४८६९६००	२४८६९६००	२४८६९६००	२४८६९६००	२४८६९६००	२४८६९६००
८८	३४७०१५००१५ आहारी विकास तथा भवन कार्यालय	७७९३७७००	४७१८८३३००	४७१८८३३००	१२४१२६२७००	०००	४७१८८३३००	४७१८८३३००	४७१८८३३००	४७१८८३३००	४७१८८३३००	४७१८८३३००
८९	३४७०२५००१५ खानेपानी तथा सरसफाई डिभिजन कार्यालय	१७१७६२३९३५	१०९११८०६३०	१०९११८०६३०	२८०८८०४६५	०००	१०९११८०६३०	१०९११८०६३०	१०९११८०६३०	१०९११८०६३०	१०९११८०६३०	१०९११८०६३०
९०	३५००५००२५ सामाजिक विकास डिभिजन कार्यालय	१७१९७३२००	२३९५०००००	२३९५०००००	४११४७३२००	०००	२३९५००००	२३९५००००	२३९५००००	२३९५००००	२३९५००००	२३९५००००
९१	३६००१५००१५ स्वास्थ्य कार्यालय	९१२४१२७७	०००	०००	९१२४१२७७	०००	०००	९१२४१२७७	९१२४१२७७	९१२४१२७७	९१२४१२७७	९१२४१२७७
९२	३७००१५००२५ पाल्पा अस्पताल, तानसेन	३२९६३३५००	१५९७३०००	१५९७३०००	३४५६३३५००	०००	१५९७३०००	१५९७३०००	१५९७३०००	१५९७३०००	१५९७३०००	१५९७३०००
९३	३७००१५००३५ पाल्पा अस्पताल, रामपुर	१२६११२८६००	०००	०००	१२६११२८६००	०००	०००	१२६११२८६००	१२६११२८६००	१२६११२८६००	१२६११२८६००	१२६११२८६००
९४	३७००१५००४५ आयुर्वेद स्वास्थ्य केन्द्र	८५४४६००	६७३३००	६७३३००	९११९९००	०००	६७३३००	६७३३००	६७३३००	६७३३००	६७३३००	६७३३००
९५	३७१००५००१५ यातायात व्यवस्था सेवा कार्यालय	०००	१११३७०००	१११३७०००	१११३७०००	०००	१११३७०००	१११३७०००	१११३७०००	१११३७०००	१११३७०००	१११३७०००
९६	८०१०५५००५५ पूर्वखोला गाउँपालिका	०००	०००	०००	०००	०००	०००	०००	०००	०००	०००	०००
०	१५१ प्र.ले.का. - अर्थालोकी (५१)	१२३७३९०३४३	५२९६६१६५३	५२९६६१६५३	१७६७४०४२००६	०००	५२९६६१६५३	५२९६६१६५३	५२९६६१६५३	५२९६६१६५३	५२९६६१६५३	५२९६६१६५३
९७	३०५०१५००१५ प्रदेशा लेखा इकाई कार्यालय	३७५२१०००	३३६९०४००	३३६९०४००	७१२११५००	०००	३३६९०४००	३३६९०४००	३३६९०४००	३३६९०४००	३३६९०४००	३३६९०४००
९८	३०७०१५००१५ फोला तथा सोना उद्योग कार्यालय	८५१०८८२४	०००	०००	८५१०८८२४	०००	०००	८५१०८८२४	८५१०८८२४	८५१०८८२४	८५१०८८२४	८५१०८८२४
९९	३०८००५००१५ जलस्रोत तथा सिंचाई विकास डिभिजन कार्यालय	२९४५६०९३०६	४१२३९७४००	४१२३९७४००	३३६८०६८०६	०००	४१२३९७४००	४१२३९७४००	४१२३९७४००	४१२३९७४००	४१२३९७४००	४१२३९७४००
१००	३१२०१५००१५ काजी ज्ञान केन्द्र	३९४०८६००	०००	०००	३९४०८६००	०००	०००	३९४०८६००	३९४०८६००	३९४०८६००	३९४०८६००	३९४०८६००

सि. नं.	वित्ता/कार्यालय	घरीटी आम्दानी		खर्च				श्रेस्ता अनुसार बाँकी	कोलेनिका अनुसार बाँकी
		गतवर्षको घरीटी मोजावा	चासु आ.वको घरीटी आम्दानी	चासु आ.वको सङ्ग्रह	चासु आ.व.को अन्त्य फिर्ता	जम्मा घरीटी खर्च	श्रेस्ता अनुसार बाँकी		
१०१	३१४००५१०२५ जिल्ला प्रहरी कार्यालय	१०४५७०६००	१०४५७०६००	०.००	१२९,६४६.००	०.००	१२९,६४६.००	९२६,०६०.००	९२६,०६०.००
१०२	३२९०१५१०१५ कार्यालय वन डिभिजन	६२११२६६७०	११८०९,६२७७०	५,४९८,३६१.००	१,६९६,७०४.००	०.००	१,७४४.००	१०,०६५,४४७.७०	१०,०६५,४४७.७०
१०३	३२९०१५१०२५ भू तथा जलाधार व्यवस्थापन कार्यालय	०.००	९,४७४.००	९,४७४.००	०.००	०.००	०.००	९,४७४.००	९,४७४.००
१०४	३३७०१५१०१५ साडक पूर्वाधार विकास कार्यालय	५३५३३५८५.८५	३५,४७६,८६३.५३	३५,४७६,८६३.५३	२६१,४४,०६६.०७	३३८,००८.००	०.००	२६,४८२,०७४.०७	६२,६९८,४०४.३१
१०५	३४७०२५१०१५ खासमाती तथा सरसफाई डिभिजन कार्यालय	३०१२४४६६६८	७१०३,०४४.००	७१०३,०४४.००	१९५,४२,२८२.३३	१,३६४,८५१.४४	०.००	२,०९,९९,०७५.६८	१६,३०८,४४३.००
१०६	३७००१५१०१५ स्वास्थ्य कार्यालय	१,०९६,६७०.००	१,०९६,६७०.००	०.००	०.००	०.००	०.००	१,०९६,६७०.००	१,०९६,६७०.००
१०७	३७००१५१०२५ अघाखािनी अस्पताल, सानिखर्क	५,४१,९३९.००	६२,१९,३९.००	६२,१९,३९.००	२२९,७७४.००	०.००	०.००	२२९,७७४.००	३९२,१६४.००
१०८	३७००१५१०३५ आयुर्वेद स्वास्थ्य केन्द्र	१२,७९२.००	१२,६८३.००	१२,६८३.००	२,४४,७४.००	०.००	०.००	१२,६८३.००	१२,६८३.००
१०९	१५२ प्र.ले.ई.का. - गुल्मी (५२)	१३४३४८००१.३५	६२,९७,६४३.८४	६२,९७,६४३.८४	३९,३३०,६६८.९९	६४६,०१०.८४	४४,४२,७९.००	४४,४२,७९.००	१५२,७४२,४३०.४४
११०	३७००१५२०१५ घरलु तथा साना उद्योग कार्यालय	१,०८९,९१९.८४	१,०८९,९१९.८४	०.००	४,०६,०१०.८४	०.००	०.००	४,०६,०१०.८४	४,३०,७००.००
१११	३०८००५२०१५ जलस्रोत तथा सिंचाई विकास डिभिजन कार्यालय	२५,३७५,४४०.३	६,१४,३६८.००	६,१४,३६८.००	५,७६,४००.००	०.००	०.००	५,७६,४००.००	२६,३४३,७३६.०३
११२	३२९०१५२०१५ कृषि ज्ञान केन्द्र	४,४४,०६६.००	४,४४,०६६.००	०.००	२१,१८३.००	०.००	०.००	२१,१८३.००	४,२२,९०३.००
११३	३१२०२५२०१५ भेटीरी अस्पताल तथा पशु सेवा विज्ञान केन्द्र	२१,७३८.८०	४,३४,७०.००	४,३४,७०.००	२१,९९,९३.८०	०.००	०.००	२१,९९,९३.८०	६५,१०२.००
११४	३२९०१५२०१५ डिभिजन वन कार्यालय	३,०८१,२३१.००	१,२१,६,८८३.६	१,२१,६,८८३.६	४,२१,७००.००	०.००	०.००	४,२१,७००.००	४,२७१,४०९.३६
११५	३३७०१५२०१५ साडक पूर्वाधार	८८,६८१,४५.१५	१३२,०८८,०१२.३३	१३२,०८८,०१२.३३	३४,४०,८३४.०१	०.००	०.००	३४,४०,८३४.०१	९६,६८०,१७६.९२

सि. नं.	विवरण/कार्यालय	घरेली आम्दानी			खर्च			शेस्ता भण्डार बाँकी	कोलेनिका भण्डार बाँकी
		गत वर्षको घरेली मोजावा	चासु आ.वको घरेली आम्दानी	चासु आ.वको सम्मको फिर्ता	चासु आ.वको सङ्ग्रहस्थान	चासु आ.वको अन्य फिर्ता	जम्मा घरेली खर्च		
११५	३४७०३५२०१५ खानेपानी तथा सरसफाई डिभिजन कार्यालय	१६५०९६४४.९८	६४४१९९२.००	१,७९४,०३७.००	०.००	१,७९४,०३७.००	२१,१५७,६००.९८	२१,१५७,६००.९८	
११६	३७००१५२०१५ स्वास्थ्य कार्यालय	३९९,२७८.००	४०,९९०.००	२१,८७७.००	०.००	२१,८७७.००	३९८,१५६.००	३९८,१५६.००	
११७	३७००१५२०२५ गल्मी अस्पताल, लम्घाम	३१४४,७४०.०३	६९५,१२५.००	८६२,०००.००	०.००	८६२,०००.००	२,९७७,८४५.०३	२,९७७,८४५.०३	
११८	३७००१५२०३५ आयुर्वेद स्वास्थ्य	३२९,०८५.५२	३९,२१६.५२	०.००	०.००	०.००	३९८,३०२.०४	३९८,३०२.०४	
११९	१५३ प्र.ले.ई.का. - रङ्कमकोट (५३)	३०,७०३.३७,१५	४९,१०२,४४९.८०	१५,३८७,३४४.५०	०.००	१५,३८७,३४४.५०	३३,७१५,०९८.३०	३३,७१५,०९८.३०	
१२०	३०५०१५३०१५ प्रदेशा लेखा इकाई कार्यालय	४३८,२३३.००	४६७,४७३.००	७०,०२८.००	०.००	७०,०२८.००	१,६४५,७३४.००	१,६४५,७३४.००	
१२१	३०७०१५३०१५ थोले तथा सोना उद्योग कार्यालय	६९०,६३८.३८	७९,०६३.३८	५१,४९३.८०	०.००	५१,४९३.८०	२,७५,७००.३८	२,७५,७००.३८	
१२२	३०८००५३०१५ जलस्रोत तथा सिंचाई विकास सब डिभिजन कार्यालय	६,८४०,५४०.००	१३,०५१,३१५.००	५,०८०,७४५.००	०.००	५,०८०,७४५.००	७,९११,०९९.००	७,९११,०९९.००	
१२३	३१२००५३०३५ एकीकृत कृषि तथा पशुपन्छी विकास कार्यालय,	९६,०००.००	९६,०००.००	९६,०००.००	०.००	९६,०००.००	०.००	०.००	
१२४	३१४००५३०२५ जिला प्रहरी कार्यालय	१,३४,७५,७३२.७	१,४४,०१२.६५	३०५,९९०.००	०.००	३०५,९९०.००	१,९९,६६,६३२.९२	१,९९,६६,६३२.९२	
१२५	३२९०१५३०१५ डिभिजन वन कार्यालय	७८२,९८०.००	१,१९,५३०.००	१,०९,८०२.००	०.००	१,०९,८०२.००	७९२,७८८.००	७९२,७८८.००	
१२६	३४७०१५३०१५ सडक पूर्वाधार विकास कार्यालय	१,५५,६९,९८०.००	२,४४,४०,३२३.००	७,९१,९१,६२२.००	०.००	७,९१,९१,६२२.००	१,७२,४८,६९९.००	१,७२,४८,६९९.००	
१२७	३४७०२५३०१५ खानेपानी तथा सरसफाई सब-डिभिजन कार्यालय	४,७९१,४४६.००	७,९३,९,३८०.००	१,६३,९,३८०.००	०.००	१,६३,९,३८०.००	५,५४,४६,७८७.००	५,५४,४६,७८७.००	
१२८	३७००१५३०२५ रङ्कम पूर्व अस्पताल, रङ्कमकोट	१,३५,८६७.००	२,७१,८८०.००	८६,०००.००	०.००	८६,०००.००	१,८५,८६७.००	१,८५,८६७.००	
१२९	१५४ प्र.ले.ई.का. - रोल्पा (५४)	९,५४,३८५.४०	१,१९,९०,९३४.९०	९,८७,७३९.४९०	२,१०,८०५.७०	२,१०,८०५.७०	१,०९,९६,८५९.९०	१,०९,९६,८५९.९०	

सि. नं.	वित्ता/कार्यालय	गत वर्षको बरीटी मौज्जात		घरीटी आम्दानी		खर्च				शेस्ता अनुसार बाँकी	कोलेनिका अनुसार बाँकी
		चासु आ.वको घरीटी	चासु आ.वको घरीटी	जम्मा घरीटी आम्दानी	चासु आ.वको सङ्ग्रहस्थान	चासु आ.व.को अन्य फिर्ता	जम्मा घरीटी खर्च	शेस्ता अनुसार बाँकी	कोलेनिका अनुसार बाँकी		
११२८	३०१००५४०१५ जिल्ला समन्वय समितिको कार्यालय	२१,४४७००	०,००	२१,४४७००	०,००	२१,४४७००	०,००	०,००	२१,४४७००	०,००	०,००
११२९	३०४०१५४०१५ प्रदेश लेखा इकाई कार्यालय	०,००	६०६,८६८०४	६०६,८६८०४	०,००	६०६,८६८०४	०,००	०,००	०,००	६०६,८६८०४	६०६,८६८०४
११३०	३०७०१५४०१५ घरलु तथा साना उद्योग कार्यालय	८६०,४०६,६२	०,००	८६०,४०६,६२	०,००	८६०,४०६,६२	२५,४१,२९०	०,००	२५,४१,२९०	८३४,९९,४०२	८३४,९९,४०२
११३१	३०८००५४०१५ जलस्रोत तथा सिंचाई विकास विभिन्न कार्यालय	१७०९,३६०१,७५	८,३९१,१२६,००	२५,४८८,७९७,७५	२५,४८८,७९७,७५	२५,४८८,७९७,७५	०,००	०,००	६,४४३,८६७,००	१९,०३६,८६०,७५	१९,०३६,८६०,७५
११३२	३०८००५४०२५ माडी लुङ्गी सिंचाई आयोजना	८,४९,६६९,१००	३,४८७,१८२,००	११,९८६,८५१,००	११,९८६,८५१,००	११,९८६,८५१,००	०,००	०,००	४,६९,३८७,३००	७,२९,२७,७००	७,२९,२७,७००
११३३	३१२०१५४०१५ कृषि ज्ञान केन्द्र	१,८१,७१४,००	३,०८०,००	१,८४,७९४,००	३,०८०,००	१,८४,७९४,००	०,००	०,००	०,००	१,८४,७९४,००	१,८४,७९४,००
११३४	३१२०२५४०१५ भेटीरीमरी अस्पताल तथा पशु सेवा विज्ञान केन्द्र	१,६,९८३,००	०,००	१,६,९८३,००	०,००	१,६,९८३,००	०,००	०,००	०,००	१,६,९८३,००	१,६,९८३,००
११३५	३१४००५४०१५ जिल्ला प्रशासन कार्यालय	४,७८,६८३,३५	०,००	४,७८,६८३,३५	०,००	४,७८,६८३,३५	०,००	०,००	०,००	४,७८,६८३,३५	४,७८,६८३,३५
११३६	३१४००५४०२५ जिल्ला प्रहरी कार्यालय	१,७५३,०६१,७५	८,४८,३२३,१०	२,६०१,३८४,८५	२,६०१,३८४,८५	२,६०१,३८४,८५	०,००	०,००	२,४९,२९४,००	२,३५२,०९,८५	२,३५२,०९,८५
११३७	३२९०१५४०१५ विभिन्न वन कार्यालय	३,६६३,४८६,०९	९,६,०००,००	३,७५९,४८६,०९	९,६,०००,००	३,७५९,४८६,०९	०,००	०,००	३,८९,८०२,००	३,३६९,६८४,०९	३,३६९,६८४,०९
११३८	३२९०१५४०२५ म तथा जलाधार व्यवस्थापन कार्यालय	१,७१,८८७,००	२,४,८८९,९७,००	४,२०,७७६,९७,००	२,४,८८९,९७,००	४,२०,७७६,९७,००	०,००	०,००	७,०६,३३३,००	३,४९,८४३,९७,००	३,४९,८४३,९७,००
११३९	३४७०१५४०१५ सडक पूर्वाधार विकास कार्यालय	५,४२,७९,१६९,९४	९,३७,८३,३२,४००	१,४८,०५,४८५,९४	१,४८,०५,४८५,९४	१,४८,०५,४८५,९४	८६,४४,८८०	२,१०८,०४,७००	८,४६,०९,२०४,००	६३,४४,६,२८०,९४	६३,४४,६,२८०,९४
११४०	३४७०१५४०१५ शहरी विकास तथा मदन कार्यालय	१,४,४१,४१४,००	४,६२,१९,७७,००	६,१६,२,७१,००	४,६२,१९,७७,००	६,१६,२,७१,००	०,००	०,००	७,३९,४०७,००	५,४२,३,३०४,००	५,४२,३,३०४,००
११४१	३५००५४०१५ गोल्पा बहुमालिक शिक्षालय	०,००	५,९,८३,४००	५,९,८३,४००	०,००	५,९,८३,४००	०,००	०,००	०,००	५,९,८३,४००	५,९,८३,४००
११४२	३७००१५४०१५ स्वास्थ्य कार्यालय	६६०,३३३,८०	०,००	६६०,३३३,८०	०,००	६६०,३३३,८०	६९,७४१,००	०,००	६९,७४१,००	५९०,५९२,८०	५९०,५९२,८०

सि. नं.	विवरण/कार्यालय	घरीटी आम्दानि			खर्च			शेस्ता भण्डार बाँकी	कोलेनिका भण्डार बाँकी
		गतवर्षको घरीटी माज्यात	चासु आ.बको घरीटी आम्दानि	जम्मा घरीटी आम्दानि	चासु आ.बको संशुद्धाहा	चासु आ.ब.को अन्य फिर्ता	जम्मा घरीटी खर्च		
१७३	३७०१५४०२५ रोल्पा अस्पताल, १४३ रउछा	३७७५६१६.००	१,११५,१७३.००	४,९६९,७८९.००	३,००३,१७७.००	०.००	१,९६६,६१२.००	१,९६६,६१२.००	
१७४	१५५ प्र.ले.ई.का. - ० प्युठान (५५)	१५७०६,२३७.५६	४७५००,८११.८५	१९६,२०७,०४९.४१	६५,४६५,७१७.२६	१४२,१४४.००	१३०,६००,१०८.१५	१३०,६००,१०८.१५	
१७५	२०४०१५४०१५ प्रदेश लेखा इकाई १४४ कार्यालय	५१६,१८०.००	१६१,०९४.००	६७६,२७४.००	०.००	०.००	६७६,२७४.००	६७६,२७४.००	
१७६	२०७०१५४०१५ धरलु तथा सोना उद्योग कार्यालय	१६,६४६.७०	०.००	१६,६४६.७०	०.००	०.००	१६,६४६.७०	१६,६४६.७०	
१७७	२०८००४४०१५ जलस्रोत तथा सिंचाई विकास डिभिजन कार्यालय	३७७६३,४७७.६६	१३,३३७,३२८.००	५१,७००,७८५.१६	१,००४,०८६.००	०.००	५१,६५९,९२५.१६	५१,६५९,९२५.१६	
१७८	३१२००४४०४५ एकीकृत कृषि तथा पशुपन्छी विकास कार्यालय	८५६३.००	७८,४८४.००	८७,०४७.००	०.००	०.००	८७,०४७.००	८७,०४७.००	
१७९	३१४००४४०२५ जिल्ला प्रहरी कार्यालय	८२८३६१.२७	७११,९२७.७५	१,५४०,२८९.०२	२५९,२९२.००	०.००	१,२८०,९९७.०२	१,२८०,९९७.०२	
१८०	३२२०१५४०१५ डिभिजन वन कार्यालय	९,६८३,९००.९९	३२६,९१६.६०	१०,०१०,८१६.८९	८२५,१४४.००	०.००	९,१८५,६६१.८९	९,१८५,६६१.८९	
१८१	३३७०१५४०२५ सडक पूर्वाधार विकास कार्यालय	६१,४९१,४९२.९८	२१,१६३,३०५.४०	८२,६५४,७९३.४८	४४,६९६,६८५.६५	०.००	३८,१५८,१०७.८३	३८,१५८,१०७.८३	
१८२	३४७०२५४०१५ खानेपानी तथा सरसफाई डिभिजन कार्यालय	३५,९६२,७७०.१९	९,१४२,४४८.००	४५,१०५,२१८.१९	८८६५,८५५.६१	०.००	३६,२१९,४४२.५८	३६,२१९,४४२.५८	
१८३	३७००१५४०१५ स्वास्थ्य कार्यालय	२२,७७,७६९.७	०.००	२२,७७,७६९.७	१,५४,०००.००	०.००	२१,२३३,७६९.७	२१,२३३,७६९.७	
१८४	३७००१५४०२५ प्युठान अस्पताल, बिजुवार	२,१३,४५६.८०	१,९५,८५९.००	४,०९,३१५.८०	१,१८८,४४०.००	०.००	२,९०४,६३७.००	२,९०४,६३७.००	
१८५	३७००१५४०३५ आयुर्वेद स्वास्थ्य केन्द्र	७९,४९१.००	१०,६१४.००	८०,१०५.००	०.००	०.००	८०,१०५.००	८०,१०५.००	
१८६	१५६ प्र.ले.ई.का. - ० बाङ (५६)	२६,८२७,८०२.९८	१,०२,२१३,७८८.६७	४,०८,४८८,६०१.६५	८,४५,६८९.४४	१,५९,७४२.००	३,२०,३३६,६३६.५१	३,२०,३३६,६३६.५१	
१८७	३०१००४६०१५ जिल्ला सामान्य शिक्षा समन्वय कार्यालय	०.००	०.००	०.००	०.००	०.००	०.००	०.००	

सि. नं.	वित्ता/कार्यालय	घरौटी आम्दानी			खर्च				शेस्ता अनुसार बाँकी	कोलेनिका अनुसार बाँकी
		गतवर्षको घरौटी संज्यात	चासु आ.वको घरौटी आम्दानी	जम्मा घरौटी आम्दानी	चासु आ.वको सम्मको फिर्ता	चासु आ.वको संदरस्याहा	चासु आ.व.को अन्य फिर्ता	जम्मा घरौटी खर्च		
१५६	३०१२५६०१५ प्रदेश पूर्वाधार विकास प्राधिकरण, देउखरी	५,४७६,४३३.१३	१,४६,०७,१०३.६४	२०,३२३,४३५.७७	१,००,०००.००	०.००	१,००,०००.००	२०,३२३,४३५.७७	२०,३२३,४३५.७७	
१५७	३०४०१५६०१५ प्रदेश लेखा इकाई कार्यालय	२,६१२.९४४.००	१,३४८,०३९.७०	४,१६०,९८४.७०	०.००	०.००	०.००	४,१६०,९८४.७०	४,१६०,९८४.७०	
१५८	३०७०१५६०१५ घरलु तथा साना उद्योग कार्यालय	१,३६,११३.१९	४,२३०.००	१,४०,३४३.१९	१,६९,१०.००	०.००	१,६९,१०.००	१,२३,४३३.१९	१,२३,४३३.१९	
१५९	३०८००४६०१५ जलस्रोत तथा सिंचाई विकास डिभिजन कार्यालय	५,९०८,४८८.८९	१,२,६२,०९१.४०	७,१७,०५,४९४.८९	१,७७,९४,१३३.००	०.००	१,७७,९४,१३३.००	५,३९,११३.८९	५,३९,११३.८९	
१६०	३०८००४६०२५ भूमिगत जलस्रोत तथा सिंचाई विकास डिभिजन कार्यालय	२,१,६३,०६७.४३	४,२,०४,५८४.००	२६,०४,०३०.४३	४,२६६,४४१.००	०.००	४,२६६,४४१.००	२१,७७३,६१९.४३	२१,७७३,६१९.४३	
१६१	३०८००४६०३५ प्रमाणा बहुकामय सिंचाई व्यवस्थापन कार्यालय	८,८८३,४४४.००	४,०६९,७४२.००	१,३२,४३,१९६.००	१,६२,११,६६४.००	०.००	१,६२,११,६६४.००	१,२,३३१,३३२.००	१,२,३३१,३३२.००	
१६२	३१०३४६०१५ भिटेरीनरी अस्पताल तथा पशु सेवा विज्ञान केन्द्र	१,२,७,७३३.००	०.००	१,२,७,७३३.००	०.००	०.००	०.००	१,२,७,७३३.००	१,२,७,७३३.००	
१६३	३१४००४६०१५ न. प्रदेश प्रहरी कार्यालय, दाङ	४,१६,२५९.००	०.००	४,१६,२५९.००	०.००	०.००	०.००	४,१६,२५९.००	४,१६,२५९.००	
१६४	३१४००४६०२५ जिल्ला प्रशासन कार्यालय	२,३३,८८४.००	१,४४,४,८८१.००	१,७१,८,७६५.००	०.००	०.००	०.००	१,७१,८,७६५.००	१,७१,८,७६५.००	
१६५	३१४००४६०३५ जिल्ला प्रहरी कार्यालय	४,३३,४४१.२५	४,३७,४९५.३३	९,४०,९३६.५८	२,४९,२९३.००	०.००	२,४९,२९३.००	६,९१,६४३.५८	६,९१,६४३.५८	
१६६	३२९०१५६०१५ डिभिजन वन कार्यालय	१,४२,६२१.७४	१,०७,८४३.००	१,५,३०,६१८.९०	२,१९,२,०७३.००	०.००	२,१९,२,०७३.००	१,३,११,५४५.९०	१,३,११,५४५.९०	
१६७	३२९०१५६०२५ डिभिजन वन कार्यालय, देउखरी	१,३०,७४४.००	७,८८,३६६.००	२,०९,६२५.००	६,४७,९१८.००	०.००	६,४७,९१८.००	१,४,३८,००७.००	१,४,३८,००७.००	
१६८	३२७०१५६०१५ साडक पूर्वाधार विकास कार्यालय	६३३,७६,७३४.५७	३,५,९२९,२१९.००	९,९,३०,४,५४,५७	२,२०,०१,४१९.००	०.००	२,२०,०१,४१९.००	१,४,४६,३३८.००	१,४,४६,३३८.००	
१६९	३४७००४६०१५ प्रदेश राजधानी निर्माण आयोजना कार्यालय, इकाई	०.००	२०,६३९,२६१.००	२०,६३९,२६१.००	०.००	०.००	०.००	२०,६३९,२६१.००	२०,६३९,२६१.००	

सि. नं.	विवरण/कार्यालय	घरीटी आम्दानी			खर्च			शेस्ता अनुसार बाँकी	कोलेनिका अनुसार बाँकी
		गतवर्षको घरीटी मोजवात	चासु आ.बको घरीटी	जम्मा घरीटी आम्दानी	चासु आ.बको सङ्ग्रह	चासु आ.ब.को अन्य फिर्ता	जम्मा घरीटी खर्च		
१७०	२४७०१५६०१५ शहरी विकास तथा मकान कार्यालय	३०९७५२३१.३१	२२,६२९,२६१.००	५३,६०४,४९२.३१	१८७४१०.००	०.००	८६,७००,०२२.९१	४४,९३४,४४९.४०	
१७१	२४७०२५६०१५ खानपानी तथा सरसफाई डिभिजन कार्यालय	५३,४३०,८३६.०५	१३,८९७,९१३.००	६७,३२८,७९७.०५	०.००	५१,११४.००	२६,०७८,३०९.९७	४१,२४९,६७२.०८	
१७२	३५०००५६०२५ सामाजिक विकास कार्यालय	१६७,१७७.००	७४,७८४.००	९१५,७९१.००	०.००	०.००	०.००	९१५,७९१.००	
१७३	३५०००५६०४५ राप्ति प्राविधिक शिक्षालय	५,४०,४८४.००	१,१५१,११९.००	१,६९१,६०४.००	०.००	०.००	३,३३५,४८८.००	१,३४५,०५६.००	
१७४	३५०००५६०४५ सहिद कृष्णसैन बहिःप्राविधिक शिक्षालय	२११,२८२.४७	०.००	२११,२८२.४७	०.००	०.००	०.००	२११,२८२.४७	
१७५	३७००१५६०१५ स्वास्थ्य कार्यालय	३७,४१७.०९	१,८६,५७६.००	४,४७,९९३.०९	०.००	०.००	२,०२,०६६.३६	५,३७,७८६.७३	
१७६	३७००१५६०२५ राप्ति प्राविधिक अस्पताल, जुल्लिपुर	१,३३,०३१.७०	१,८०१,९१८.००	३,६१३,९४६.७०	०.००	०.००	४,३२,७६०.००	२,६९९,१८६.७०	
१७७	३७००१५६०३५ प्राविधिक आयुर्वेद चिकित्सालय, विजौरी	२७,४१,३०६.००	८,७६,६६३.००	३,६१३,९७२.००	०.००	०.००	१,५९,५,६६८.००	२,०१,८,३०४.००	
१७८	३७००५६०१५ यातायात व्यवस्था कार्यालय	६४,२८४.००	०.००	६४,२८४.००	०.००	०.००	०.००	६४,२८४.००	
१७९	१५७ प्र.ते.ई.का. - बिक्रि (५७)	१,७७,१२६,६७४.२७	५६,२८,७९८,३१०	२,३३,४,४६,६५७.३७	१,०९,२९,४००.००	१,५१,८,२,४७,५५	५,८०,८,३४,०२२	१,७४,००,६,३२३.३५	
१८०	३०१००५७०४५ प्रदेश सुशासन केन्द्र, नेपालगञ्ज	१,६१,९९,४६.००	०.००	१,६१,९९,४६.००	३०२,३३७.००	०.००	३०२,३३७.००	१,३१,७६०,९००	
१८१	३०४०१५७०१५ प्रदेश लेखा इकाई कार्यालय	१,११,२९,७१.००	०.००	१,११,२९,७१.००	०.००	०.००	०.००	१,११,२९,७१.००	
१८२	३०४०२५७०१५ सहकारी प्राविधिक कार्यालय	१,१९,७,७७९.३३	२,६२,५१,०००	१,३९,२,२८२.९३	०.००	०.००	६,७६,३५,६५५	७,१५,९२,६,३८	
१८३	३०७०१५७०१५ धरलु तथा सोना उद्योग कार्यालय	५,७४,४७४.००	१,९८,०५,६.००	७,७२,५३१.००	०.००	०.००	१,४०,७६१.००	६,३१,७७०.००	
१८४	३०८००५७०१५ जलस्रोत तथा सिंचाई विकास डिभिजन कार्यालय	१,४७,००,२३०.१७	५,७०,७११.००	२,०,४०,९,३९९.००	०.००	८,४१,८९१.००	२,८,७१,२२०.००	१,७४,२९,७९१.१७	

सि. नं.	खिला/कार्यालय	घरीटी आम्दानी		खर्च				शेस्ता ऋणसार बाँकी	कोलेनिका ऋणसार बाँकी
		गतबर्षको घरीटी मोज्यावत	चासु आ.बको घरीटी आम्दानी	चासु आ.बको सङ्ग्रहस्थान	चासु आ.बको अन्य फिर्ता	जम्मा घरीटी खर्च	शेस्ता ऋणसार बाँकी		
१८४	३०८०५७०२५ भूमिगत जलस्रोत तथा सिंचाइ विकास डिभिजन कार्यालय	११,२३३,१४०.७४	३,१४२,२५९.००	१४,४३५,४०१.७४	२,०८१,८४६.६३	०.००	२,०८१,८४६.६३	१२,३५३,५५५.११	१२,३५३,५५५.११
१८५	३१२०१५७०१५ कृषि व्यवसाय प्रवर्द्धन सहयोग तथा तालिम केन्द्र	२२३२००७२२	०.००	२२३२००७२२	६६९,४४०.००	०.००	६६९,४४०.००	१५६,०६३.२२	१५६,०६३.२२
१८६	३१२०१५७०२५ माटो तथा मल परिक्षण प्रयोगशाला	१७८३००.००	०.००	१७८३००.००	०.००	०.००	०.००	१७८३००.००	१७८३००.००
१८७	३१२०१५७०४५ वाली संरक्षण प्रयोगशाला, खजुरा	१७८,२५७.८२	०.००	१७८,२५७.८२	१०१,२३२.००	०.००	१०१,२३२.००	७८,०२५.८२	७८,०२५.८२
१८८	३१२०१५७०४५ कृषि ज्ञान केन्द्र	१५६९४००४	१४३३७०.००	१,७१,३१७.०४	८७,३८५.००	०.००	८७,३८५.००	१,६२,९३२.०४	१,६२,९३२.०४
१८९	३१२०२५७०१५ मत्स्य विकास केन्द्र, साहादेवपुरी	६९१९८५.५६	२४३७७३.००	९३५,७६२.५६	६८५,०६.००	०.००	६८५,०६.००	८६७,२५६.५६	८६७,२५६.५६
१९०	३१२०२५७०२५ खजुरा विकास फार्म	२०३०,२८५.७५	७८२,३८१.००	२,८१,६६६.७५	१,५४,४२२.७५	०.००	१,५४,४२२.७५	१,२६२,२४४.००	१,२६२,२४४.००
१९१	३१२०२५७०३५ पशु सेवा तालिम केन्द्र	३१,४४४.७५	०.००	३१,४४४.७५	२,०८,७५३.००	०.००	२,०८,७५३.००	१,०९,७०१.७५	१,०९,७०१.७५
१९२	३१२०२५७०४५ सिटीसी अस्पताल तथा पशु सेवा विज्ञान केन्द्र	४०३१५०३३	०.००	४०३,१५०.३३	२४९,५५९.९२	०.००	२४९,५५९.९२	१५३,१९०.४१	१५३,१९०.४१
१९३	३१४००५७०२५ जिल्ला प्रहरी कार्यालय	१,१७३,३११.७७	८२३,७६५.४४	२,००४,०७७.३१	२५९,२९३.००	०.००	२५९,२९३.००	१,७४४,८०४.३१	१,७४४,८०४.३१
१९४	३१४००५७०४५ मध्यपश्चिम क्षेत्रीय प्रहरी अस्पताल	०.००	५४८७७०.००	५४८७७०.००	०.००	०.००	०.००	५४८७७०.००	५४८७७०.००
१९५	३१४००५७०६५ साक्षात् प्रहरी गाण्ड नं. प्रदेश कोहलपुर खजुरा	३८५,२९.००	०.००	३८५,२९.००	०.००	०.००	०.००	३८५,२९.००	३८५,२९.००
१९६	३२९०१५७०१५ डिभिजन वन कार्यालय	३९५,२४९.०६.७७	१,०२३,५७३.००	४,०१८,८२२.७७	८६३,८८३.७१	०.००	१,०९२,४४०.००	३,८५९,३८२.०६	३,८५९,३८२.०६
१९७	३२७०१५७०१५ सडक पूर्वाधार विकास कार्यालय	२,६३८,३१२.६०	२०,६६८,३६०.००	४,७०५,७५२.६०	१,३१,०१४,३४१.५५	०.००	१,३१,०१,४३४,१५	३,३९,५६,०३८.५५	३,३९,५६,०३८.५५
१९८	३४७०१५७०१५ शहरी विकास तथा महानगर कार्यालय	१,०८५,७६३.१३	८,५८५,५९०.००	१९,६४३,३५३.१३	७,२२३,६५८.९९	०.००	७,२२३,६५८.९९	१२,०६५,६९३.९५	१२,०६५,६९३.९५

सि. नं.	जिल्ला/कार्यालय	घरीटी आम्दानी			खर्च				शेस्ता अनुसार बाँकी	कोलेनिका अनुसार बाँकी
		गतबर्षको घरीटी मोज्यात	चासु आ.बको घरीटी आम्दानी	जम्मा घरीटी आम्दानी	चासु आ.बको संहररस्याहा	चासु आ.बको अन्त्य फिर्ता	जम्मा घरीटी खर्च	शेस्ता अनुसार बाँकी		
१९९	३४७०३४७०१५ खानेपानी तथा सरसफाई डिभिजन कार्यालय	४७४४७०५४.२७	११,२७६,१३०.००	६८८३३१९४.२७	०.००	२४,३४६,९६८.१२	०.००	२४,३४६,९६८.१२	४३,४८६,२२७.१५	४३,४८६,२२७.१५
२००	३४७०३४७०१५ पर्यटन डिभिजन कार्यालय	४४५१,४२४.००	१,३०९,१६७.००	५,८६०,५९१.००	०.००	१,५१८,४३४.००	०.००	१,५१८,४३४.००	४,३४२,१५७.००	४,३४२,१५७.००
२०१	३४००४७०२४ सामाजिक विकास डिभिजन कार्यालय	४२९४१.९६	०.००	४२९४१.९६	०.००	०.००	०.००	०.००	४२,९४१.९६	४२,९४१.९६
२०२	३४००४७०४५ भेरी प्राविधिक शिक्षा विद्यालय	०.००	२०४,६०७.०९	२०४,६०७.०९	०.००	०.००	०.००	०.००	११४,६०७.०९	११४,६०७.०९
२०३	३४००४७०४५ लुम्बिनी प्राविधिक शिक्षा विद्यालय	०.००	८४३,७६१.४७	८४३,७६१.४७	०.००	०.००	०.००	०.००	८४३,७६१.४७	८४३,७६१.४७
२०४	३४००१४७०१५ स्वास्थ्य कार्यालय	४४४४७९४	०.००	४४४४७९४	०.००	०.००	०.००	०.००	४४४,४७९.४	४४४,४७९.४
२०५	३४००१४७०२४ आयुर्वेद स्वास्थ्य केन्द्र	९,२२९,२४२	०.००	९,२२९,२४२	०.००	०.००	०.००	०.००	९,२२९,२४२	९,२२९,२४२
२०६	३७१००४७०१५ यातायात व्यवस्था कार्यालय	४२६९९३.००	६४०,०००.००	१,०६६,९३३.००	०.००	४१०,०००.००	०.००	४१०,०००.००	४,६६,९३३.००	४,६६,९३३.००
२०७	१४८ प्र.ले.ई.का. - बर्दिया (पु.स.)	७७६२१,४०६.०४	२१,७९२,०४७.६६	९९,३३३,४६३.९१	२,७६२,४००	२,४१,६८,४९२.८९	२,७६२,४००	२,४१,६८,४९२.८९	७,१३३,७७०.२	७,१३३,७७०.२
२०८	३१४०१४८०१५ प्रदेश लेखा इकाई कार्यालय	४६,९९४.००	०.००	४६,९९४.००	०.००	०.००	०.००	०.००	४६,९९४.००	४६,९९४.००
२०९	३०७०१४८०१५ धरलु तथा सोना उद्योग कार्यालय	२३१०,०००.००	८३,८४०.००	२,३९३,८४०.००	०.००	०.००	०.००	०.००	२,३९३,८४०.००	२,३९३,८४०.००
२१०	३०८००४८०१५ जलस्रोत तथा सिंचाई विकास डिभिजन कार्यालय	१,४०३२,४७४.०४	४,४०१,७७४.००	१,९४,३४,२४०.०४	०.००	१,०८३,३१९.६०	०.००	१,०८३,३१९.६०	८,४९,७१२,४०.४	८,४९,७१२,४०.४
२११	३१४००४८०४५ एकीकृत कृषि तथा पशुपन्छी विकास कार्यालय	४८९,४७२.८	६६,४४८.१०	१,२४,४०४.३८	०.००	०.००	०.००	०.००	१,२४,४०४.३८	१,२४,४०४.३८
२१२	३१४००४८०२४ जिल्ला प्रहरी कार्यालय	३८६,९०६.१४	९९,८६१,८७६	१,३८,४२,४९१	०.००	२६०,१२९.४३	०.००	२६०,१२९.४३	१,१,२४,३९४.४८	१,१,२४,३९४.४८
२१३	३२९०१४८०१५ डिभिजन वन कार्यालय	३१०७०,२१,२४	०.००	३१,०७०,२१,२४	०.००	२३०,१६२.००	०.००	२३०,१६२.००	३०,८३९,९४९.२४	३०,८३९,९४९.२४

सि. नं.	विल्ला/कार्यालय	घरौटी आम्दानी		खर्च			शेस्ता अनुसार बाँकी	कोलेनिका अनुसार बाँकी
		गत वर्षको घरौटी माइज्यात	चासु आ.वको घरौटी	जम्मा घरौटी आम्दानी	चासु आ.वको सडरररररहा	चासु आ.वको अन्य फिर्ता		
२१३	३३७०१५८०१५ सडक पूर्वाधार विकास कार्यालय	२५८८१५३९.००	१४३४६०५७.००	४०२२७५९६.००	२७६२४.००	०.००	११५३०८०३.००	२८६९६७३३.००
२१४	३७००१५८०१५ स्वास्थ्य कार्यालय	५३१९८५८	०.००	५३१९८५८	०.००	०.००	२०३५८५.००	३२७७५४५८
२१५	३७००१५८०२५ विद्या अस्पताल, गलरिया	२९४३६६७३८	८१५,२१९.००	३,७८६७८३८	०.००	०.००	१,०७७१४५.००	२,६८१,६४१.३८
२१६	३७००१५८०३५ आयुर्वेद स्वास्थ्य केन्द्र	३४६४४६३८	०.००	३४६४४६३८	०.००	०.००	५७१६७४६	२९२,३७८९२
	जम्मा	१९७५६७१७५९९	८३०९१३२५२३	२८०५४४०४३४८	९,४४०१२७२८	५३९,८२९,७७०३	८१,६२४,३९९,६०	१,९८६,२८३,०७८८

नोट: फरक रकम रु. ८५०००/- जलस्रोत तथा सिंचाई विकास विभिन्न कार्यालय, अर्घाखाँचीको गात आ.व देखि फरक रकमलाई घेरनु अत्यावश्यको।

अनुसूची ७.२

घरौटीको मन्त्रालयगत विवरण आ.व. २०७९/८०

सि. नं.	विल्ला/कार्यालय	घरौटी आम्दानी			खर्च			शेस्ता अनुसार बाँकी	कोलेनिका अनुसार बाँकी
		गत वर्षको घरौटी माइज्यात	चासु आ.वको घरौटी	जम्मा घरौटी आम्दानी	चासु आ.वको सडररररहा	चासु आ.वको अन्य फिर्ता	जम्मा घरौटी खर्च		
१	२०२ प्रदेश सभा	६८०,०९३.३३	३,२९६,६४९.००	३,९८१,७४२.३३	०.००	०.००	२,२३९,९८५.००	१,७४२,४५७.९३	
२	२१० प्रदेश लोक सेवा आयोग	११७०७२.००	०.००	११७०७२.००	०.००	०.००	०.००	११७०७२.००	
३	३०१ महासूत्री तथा मन्त्रिपरिषदको मन्त्रालय	७६३१,९०६.१३	१५,२४०,७०४.६४	२२,८७२,६१०.७७	०.००	०.००	६९,७९,८४०.००	२,२१,७४,६२६.७७	
४	३०५ अर्थ तथा सहकारी मन्त्रालय	१,२१,३९९,२६.३९	३,७०५,३०६.३३	१,२४,१०४,५७.७२	०.००	६,७६,३५६.५५	८१,९,४३६.५५	१,५,०१,७७९,९१७	
५	३०७ उद्योग, वाणिज्य तथा आपूर्ति	८,७२६,७६७.९९	५,६९४,१३६.२०	१,४,४०,९०३.३९	६४६,०१०.८४	२१,१३४.००	३,१४४,६८६.७४	१,१,२७,४१३.६५	
६	३०८ उर्जा, बलस्रोत तथा सिंचाई	४२,०९,१०९.३४	११,७३,६२९,१७६.९	१२,१५,७६२,४७.५१	१,६९,४४५.००	१३,८९०,१०५.००	१,५६,६१२,०००.७१	३,८२,३८,०१०.८४	
७	३११ महिला, बालबालिका तथा भूमि व्यवस्था	३,९९,८९२.३३	१,८३,४,०००.००	५,८३,२९२.३३	०.००	४,९४,६८३.००	५,२,०८,७७०.००	६१६,९२०.३३	
८	३१२ कृषि तथा भूमि व्यवस्था	२,०१,०२९,३७.७८	३,०२५,३८५.१०	२,३,१,२७२.२२	०.००	३,२,४४९.००	५,७,६८,६६६.३२	१,७,३६,८८५.४६	
९	३१४ आन्तरिक मामिला, कानून तथा	१,४,६६१,३७०.७	१,९,७८,३९९.३८	१,९,६६,७६९.०८	०.००	३,२,४४९.००	५,७,६८,६६६.३२	१,७,३६,८८५.४६	
१०	वातावरण मन्त्रालय	२,५९,३९९,५४.७८	१,९,७८,३९९.३८	२,७,९,७६९.१६	०.००	३,६३२,९९.००	३,६४,८१४.४३	२,२,२,४९,९२१.०२	
११	३३७ भौतिक पूर्वाधार विकास	६९,८०९,९८०.०१	४,१७,४१४,९९३.११	१,१,१,५४,२,७३,१२	४४,२,९,८०.००	१,३,२,२,७१,४७.००	४,०९,७९,०,२९,८०४	७,०५,७९,६,७५.०८	
१२	३४७ पर्यटन, ग्रामिण तथा सहरी	४,१७,८९,८५१.८७	१,९०,९६६,७०३.८२	६,०८,८६,५६५.६९	५,१३,४१३.८८	१,७,०,५,७३,६२,७९	१,८,०,९,७३,६२,७९	४,७९,७६,९३१.९०	

सि. नं	जिल्ला/कार्यालय	घरोटी आम्दानी		खर्च		शेस्ता अनुसार बाँकी	कोलेटिका अनुसार बाँकी
		घतवर्षको घरोटी माँड्यात	चासु आ.व.को घरोटी	जम्मा घरोटी आम्दानी	चासु आ.व.को साररस्याहा		
१३	३५० शिक्षा तथा खिलकद मन्त्रालय	६,३७४,२७५.८७	५,५१३,१६५.५६	११,८८७,४४१.४३	०.००	१,९८०,२९८.००	९,९०७,१४३.४३
१४	३७० स्वास्थ्य मन्त्रालय	११,१,२८६,२४७.८०	३४,१२१,६१७.४२	१,४५,४०७,८६५.३२	७७१,२१२.००	१,४२,६९६.००	१,१६,०१४,०२८.२१
१५	३७१ श्रम तथा यातायात व्यवस्था	४४४,००३.२०	१,११५,५१६.००	१,६५९,५१९.२०	०.००	३६,५०६.२०	१,०३७,३९३.००
१६	८०१ स्थानीय तह	०.००	८३,०८५.००	८३,०८५.००	०.००	०.००	८३,०८५.००
	जम्मा	१,९७४,६२७,१७८.१९	८,३०,९३३,२९५.२३	२,८०५,४०,४७३.४२	९,४४,११७,७२८	५,३९,८८९,९७७.०३	१,९८,९२३,०७८.८२

अनुसूची ७.३

जिल्लागत तथा कार्यालयगत कार्यसञ्चालन कोष (विविध) को विवरण आ.व.२०७९/८०

सि. नं.	जिल्ला/कार्यालय	विविध आम्दानी		चासु आ.व./महिना सम्मको आम्दानी	जम्मा आम्दानी	चासु आ.व.को खर्च	शेस्ता अनुसार बाँकी	कोलेटिका अनुसार बाँकी	फरक
		गतवर्षको मौज्दात	चासु आ.व.को फिर्ता						
०	१४७ प्र.लो.ई.का. - नवलपरासी (४७) कार्यालय	६१,३०६,०१६.८३	४६,४६८,०६७.२४	१०७,७७४,०८४.०७	१०७,७७४,०८४.०७	४६,७३४,३०९.४५	६१,०३९,७७४.६२	६१,०३९,७७४.६२	
१	२०५०१४७०१५ प्रदेश लेखा इकाई कार्यालय	३,१६७,५४८.२७	०.००	३,१६७,५४८.२७	३,१६७,५४८.२७	०.००	३,१६७,५४८.२७	३,१६७,५४८.२७	
२	३०७०१४७०१५ घरलु तथा साना उद्योग कार्यालय	४७,६५१.००	२०९,७९०.००	२५७,४४१.००	२५७,४४१.००	२०६,१९०.००	५१,२५१.००	५१,२५१.००	
३	२०८००४७०१५ जलस्रोत तथा सिंचाई विकास डिभिजन कार्यालय	५,२६०.००	०.००	५,२६०.००	५,२६०.००	०.००	५,२६०.००	५,२६०.००	
४	३१४००४७०१५ जिल्ला प्रशासन कार्यालय	७,७००,०००.००	४,७००,०००.००	१२,४००,०००.००	१२,४००,०००.००	४,७००,०००.००	७,७००,०००.००	७,७००,०००.००	
५	३२९०१४७०१५ डिभिजन वन कार्यालय	४६,३६०,५५२.०९	५,०५८,७८४.००	५१,४१९,३३६.०९	५१,४१९,३३६.०९	३,३५८,५८९.००	४८,०६०,७४७.०९	४८,०६०,७४७.०९	
६	३७००१४७०१५ स्वास्थ्य कार्यालय	८३,८८७.००	१,०२०,०००.००	१,१०३,८८७.००	१,१०३,८८७.००	१,०२०,०००.००	८३,८८७.००	८३,८८७.००	
७	३७००१४७०२५ पृथ्वीचन्द्र अस्पताल, परासी	३,९४१,११८.४७	३५,४७९,४९३.२४	३९,४२०,६११.७१	३९,४२०,६११.७१	३७,४४९,५३०.४५	१,९७१,०८१.२६	१,९७१,०८१.२६	
८	१४८ प्र.लो.ई.का. - स्याङ्गेही (४८) कार्यालय	७९८,००६,६३३.६०	१,९६,८७८,७८०.७०	९९४,८८५,४०४.३०	९९४,८८५,४०४.३०	२९२,०५७,४०३.०६	७०२,८२८,००१.२४	७०२,८२८,००१.२४	
९	२०२००४८०१५ प्रदेश सभा सचिवालय कार्यालय	१,२,४४१,५४७.५०	०.००	१,२,४४१,५४७.५०	१,२,४४१,५४७.५०	१,५४०,८४२.००	१०,९००,७०५.५०	१०,९००,७०५.५०	
१०	३०१००४८०२५ जिल्ला समन्वय समितिको कार्यालय	०.००	१५,०००.००	१५,०००.००	१५,०००.००	०.००	०.००	०.००	
११	३०५०१४८०१५ प्रदेश लेखा नियन्त्रक कार्यालय	६२६,०६६.५०	१५,८६०.५०	६४१,९२७.००	६४१,९२७.००	०.००	६४१,९२७.००	६४१,९२७.००	

सि. नं.	जिल्ला/कार्यालय	विविध आम्दानी			चासु आ.व.को खर्च	श्रेस्ता अनुसार बाँकी	कोलमिका अनुसार बाँकी	फरक
		गतवर्षको मौज्जात	चासु आ.व./सहिना सम्मको आम्दानी	जम्मा आम्दानी				
१२	३०७००४८०१५ उद्योग, वाणिज्य तथा आपूर्ति मन्त्रालय	१२७,११७,५१८.०७	२०,०००,०००.००	१४७,११७,५१८.०७	४,३२७,०६४.९०	१४२,७९०,४५३.१७	१४२,७९०,४५३.१७	
१३	३०७०१४८०१५ उद्योग, वाणिज्य तथा उपभोक्ता हित संरक्षण निर्देशनालय	६०,९७१.४०	०.००	६०,९७१.४०	०.००	६०,९७१.४०	६०,९७१.४०	
१४	३०७०१४८०२५ घरले तथा साना उद्योग कार्यालय	१२७,५३२.००	०.००	१२७,५३२.००	०.००	१२७,५३२.००	१२७,५३२.००	
१५	३११००४८०१५ महिला, बालबालिका तथा जेष्ठ नागरिक मन्त्रालय	०.००	१०,०००,०००.००	१०,०००,०००.००	०.००	१०,०००,०००.००	१०,०००,०००.००	
१६	३१२००४८०१५ कृषि तथा भूमि व्यवस्था मन्त्रालय	४३७,९४३,९८१.९८	०.००	४३७,९४३,९८१.९८	६,८०९,०११.४३	४३१,१३४,९७०,५५४	४३१,१३४,९७०,५५४	
१७	३१४००४८०१५ आन्तरिक मामिला, कानून तथा संचार मन्त्रालय	९९,५२५,३८६.००	८,२८८,०००.००	१०७,८१३,३८६.००	८२,९३६,३००.००	२४,८७७,०८६.००	२४,८७७,०८६.००	
१८	३१४००४८०४५ जिल्ला प्रशासन कार्यालय	३३,६००,०००.००	२००,०००.००	३३,८००,०००.००	१७,९००,०००.००	१५,९००,०००.००	१५,९००,०००.००	
१९	३१४६१४८०१५ सूचना तथा संचार प्रविधि प्रविष्ठान, बुटवल	०.००	२५,०००,०००.००	२५,०००,०००.००	२५,०००,०००.००	०.००	०.००	
२०	३२९०१४८०१५ प्रदेश वन निर्देशनालय	०.००	१९९,९१०.००	१९९,९१०.००	१९९,९१०.००	०.००	०.००	
२१	३२९०१४८०२५ डिभिजन वन कार्यालय	५५,४६१,३६७.६२	२१,३५२,९६६.५०	७६,८१४,३३४.१२	३६,१६७,७३४.००	४०,६४६,६००.१२	४०,६४६,६००.१२	
२२	३३७०१४८०१५ यातायात पूर्वाधार निर्देशनालय	०.००	२,७३६,२२२.७०	२,७३६,२२२.७०	२,७३६,२२२.७०	०.००	०.००	
२३	३४७०२४८०१५ खानेपानी तथा सरसफाई डिभिजन कार्यालय	२७७,७०८.००	०.००	२७७,७०८.००	०.००	२७७,७०८.००	२७७,७०८.००	
२४	३५०००४८०१५ शिक्षा तथा खेलकुद मन्त्रालय	१७१,०५६.००	०.००	१७१,०५६.००	०.००	१७१,०५६.००	१७१,०५६.००	
२५	३५०००४८०१५ प्रदेश खेलकुद परिषद लुम्बिनी	०.००	५,६२५,०००.००	५,६२५,०००.००	५,६००,०००.००	२५,०००.००	२५,०००.००	
२६	३५००१४८०१५ शिक्षा तथा सामाजिक विकास निर्देशनालय	१०४,८९७.००	६,०२६,३५१.००	६,१३१,२४८.००	६,१३१,१९४.००	५४.००	५४.००	
२७	३७०००४८०१५ स्वास्थ्य मन्त्रालय	६५०,४५०.००	०.००	६५०,४५०.००	६५०,४५०.००	०.००	०.००	
२८	३७००१४८०१५ स्वास्थ्य निर्देशनालय, बुटवल	२,७९५,७५२.००	४,८८५,२७९.००	७,६८१,०३१.००	६,३५२,९६१.००	५,२८०,७७०.००	५,२८०,७७०.००	
२९	३७००१४८०२५ स्वास्थ्य कार्यालय	४६८,९२५.००	३,२००,०००.००	३,६६८,९२५.००	३,२००,०००.००	४६८,९२५.००	४६८,९२५.००	
३०	३७००१४८०३५ लुम्बिनी प्रादेशिक अस्पताल, बुटवल	१,२७५,२६३.००	०.००	१,२७५,२६३.००	०.००	१,२७५,२६३.००	१,२७५,२६३.००	
३१	३७००१४८०४५ भिम अस्पताल, भैरहवा	५,६५८,०९८.६३	८८,३४०,४६७.००	९३,९९८,५६५.६३	९१,९९५,४१८.६३	२,००३,१४७.००	२,००३,१४७.००	

सि. नं.	जिल्ला/कार्यालय	विविध आम्दानी			चासु आ.व.को खर्च	श्रेस्ता अनुसार बाँकी	कोसिका अनुसार बाँकी	फरक
		गतवर्षको मौज्जात	चासु आ.व./सहिना सम्मको आम्दानी	जम्मा आम्दानी				
३२	३७००१४८०२४ लुम्बिनी आयुर्वेद चिकित्सालय, बुटवल	३३४,६२५.००	६७७,०५५.००	१,०११,६८०.००	८०,७९५.००	९३०,८८५.००	९३०,८८५.००	
३३	३७००२४८०१५ स्वास्थ्य तालिम केन्द्र, बुटवल	१,६०३,९२७.९०	१,०४२,६६९.००	२,६४६,५९६.९०	४२४,४९९.४०	२,२२२,०९७.५०	२,२२२,०९७.५०	
३४	३७००३४८०१५ प्रदेश स्वास्थ्य आपूर्ति व्यवस्थापन केन्द्र, बुटवल	७३४,१११.००	०.००	७३४,१११.००	०.००	७३४,१११.००	७३४,१११.००	
३५	३७००४४८०१५ प्रदेश जनस्वास्थ्य प्रयोगशाला, भैरहवा	१६,८१०,८८९.००	०.००	१६,८१०,८८९.००	०.००	१६,८१०,८८९.००	१६,८१०,८८९.००	
३६	३७१००४८०२४ यातायात व्यवस्था कार्यालय, सवारी चालक अनुमतिपत्र	०.००	८४,०००.००	८४,०००.००	०.००	८४,०००.००	८४,०००.००	
३७	३९१००४८०१५ प्रदेश योजना आयोग	२१२,०५०.००	०.००	२१२,०५०.००	०.००	२१२,०५०.००	२१२,०५०.००	
०	१४९ प्र.लो.ई.का. - कपिलवस्तु (४९)	४०,१७०,२९७.१०	९,७१,३५,६४३.३२	१३७,३०५,९४०.४२	८८,४२३,०९४.००	४८,८८२,८४६.४२	४८,८८२,८४६.४२	
३८	३०१००४९०१५ जिल्ला समन्वय समितिको कार्यालय	१७५,१००.००	३००,०००.००	४७५,१००.००	३००,०००.००	१७५,१००.००	१७५,१००.००	
३९	३०५०१४९०१५ प्रदेश लेखा इकाइ कार्यालय	१,९७३,२२०.००	७२२,४६९.००	२,६९५,६८९.००	०.००	२,६९५,६८९.००	२,६९५,६८९.००	
४०	३१२०२४९०१५ भेट्टेरीनरी अस्पताल तथा पशु सेवा विज्ञ केन्द्र	८२३,८९३.८२	०.००	८२३,८९३.८२	०.००	८२३,८९३.८२	८२३,८९३.८२	
४१	३१४००४९०२४ जिल्ला प्रशासन कार्यालय	१०,५३९,०९०.००	३,५६४,२००.००	१४,१०३,२९०.००	५,७५०,०००.००	८,३५३,२९०.००	८,३५३,२९०.००	
४२	३२९०१४९०१५ डिभिजन वन कार्यालय	२०,५६६,८१७.६९	६,२५०,०३६.००	२६,८१६,८५३.६९	८,४८१,९१७.००	१८,३३४,९३६.६९	१८,३३४,९३६.६९	
४३	३२९०१४९०२४ डिभिजन वन कार्यालय, गौतमबुद्ध	०.००	१,३२७,९८८.६०	१,३२७,९८८.६०	८७२,५००.००	४५५,४८८.६०	४५५,४८८.६०	
४४	३७००१४९०१५ स्वास्थ्य कार्यालय	९६४,८८२.४०	३,८४७,६८९.००	४,८१२,५७१.४०	२,९३६,३१२.००	१,८७६,२५९.४०	१,८७६,२५९.४०	
४५	३७००१४९०२४ कपिलवस्तु अस्पताल, तालिहवा	४,८३९,४३८.९९	८०,९०१,५८५.७२	८५,७४१,०२३.९१	७०,०८२,३६५.००	१५,६५८,६५८.९१	१५,६५८,६५८.९१	
४६	३७००१४९०३५ आयुर्वेद स्वास्थ्य केन्द्र	२८७,८५५.००	२२१,६७५.००	५०९,५३०.००	०.००	५०९,५३०.००	५०९,५३०.००	
०	१५० प्र.लो.ई.का. - पाल्पा (५०)	२२,२१४,१३२.००	६,३९१,५३६.७२	२८,६०५,६६९.७२	१८,०६२,३४८.७२	१०,५४३,३२१.००	१०,५४३,३२१.००	
४७	३०१००४००१५ जिल्ला समन्वय समितिको कार्यालय	५९३,९६४.००	३००,०००.००	८९३,९६४.००	३००,०००.००	५९३,९६४.००	५९३,९६४.००	
४८	३०५०१४००१५ प्रदेश लेखा इकाइ कार्यालय	१,६६३,८१०.००	१००.००	१,६६३,९१०.००	०.००	१,६६३,९१०.००	१,६६३,९१०.००	
४९	३०७०१४००१५ घरलु तथा साना उद्योग कार्यालय	०.००	३५९,८९०.००	३५९,८९०.००	३५९,८९०.००	०.००	०.००	

सि. नं.	जिल्ला/कार्यालय	विविध आम्दानी			चासु आ.व.को खर्च	श्रेस्ता अनुसार बाँकी	कोलमिका अनुसार बाँकी	फरक
		गतवर्षको मौज्दात	चासु आ.व./सहिना सम्मको आम्दानी	जम्मा आम्दानी				
५०	३१४००५००१५ जिल्ला प्रशासन कार्यालय	१८,६७३,९७०.००	४,९४५,०००.००	२३,६१८,९७०.००	१५,९८०,०१७.००	७,६३८,९५३.००		
५१	३२९०१५००१५ डिभिजन वन कार्यालय	३९१,३००.००	३९६,६००.००	७८७,९००.००	७८७,९००.००	०.००		
५२	३५०००५००२५ सामाजिक विकास डिभिजन कार्यालय	०.००	४९,९४६.७२	४९,९४६.७२	४९,९४६.७२	०.००		
५३	३७००१५००१५ स्वास्थ्य कार्यालय	२२२,९१०.००	३४०,०००.००	५६२,९१०.००	३४०,०००.००	२२२,९१०.००		
५४	३७००१५००२५ पाल्पा अस्पताल, तानसेन	६४३,७०६.००	०.००	६४३,७०६.००	२४४,५९५.००	३९९,१११.००		
५५	३७००१५००३५ पाल्पा अस्पताल, रामपुर	२४,४७३.००	०.००	२४,४७३.००	०.००	२४,४७३.००		
०	१५१ प्र.लो.ई.का. - अर्घाखाँची (५१)	२२,१५३,७११.६६	७२,३५६,२९३.०९	९४,५१०,००४.७५	६५,१८४,०९६.१५	२९,३२५,९०८.६०		
५६	३०१००५१०१५ जिल्ला समन्वय समितिको कार्यालय	०.००	३४०,०००.००	३४०,०००.००	३४०,०००.००	०.००		
५७	३०५०१५१०१५ प्रदेश लेखा इकाइ कार्यालय	०.००	७७४,७१२.२०	७७४,७१२.२०	०.००	७७४,७१२.२०		
५८	३०७०१५१०१५ घरेलु तथा साना उद्योग कार्यालय	०.००	८,१००.००	८,१००.००	०.००	८,१००.००		
५९	३१२००५१०१५ मालपोत कार्यालय, सन्धिखर्क	१०,०००.००	१,४८१,७४९.००	१,४९१,७४९.००	०.००	१,४९१,७४९.००		
६०	३१४००५१०१५ जिल्ला प्रशासन कार्यालय	१२,०८१,१५९.५५	७,३२०,०००.००	१९,४०१,१५९.५५	९,४४०,०००.००	९,९६१,१५९.५५		
६१	३२९०१५१०१५ डिभिजन वन कार्यालय	९,९९०,६७५.११	३,३७४,३१२.००	१३,३६४,९८७.११	८,५५९,८३७.१३	४,८०५,१४९.९८		
६२	३७००१५१०१५ स्वास्थ्य कार्यालय	५१,०७०.००	३६०,०००.००	४११,०७०.००	३६०,०००.००	५१,०७०.००		
६३	३७००१५१०२५ अर्घाखाँची अस्पताल, सन्धिखर्क	७७१.००	५८,६९७,४१९.८९	५८,६९८,१९०.८९	४८,४८४,२५९.०२	१२,२१३,९३१.८७		
६४	३७००१५१०३५ आयुर्वेद स्वास्थ्य केन्द्र	३६.००	०.००	३६.००	०.००	३६.००		
६५	८०१०५५१०३५ सन्धिखर्क नगरपालिका	२०,०००.००	०.००	२०,०००.००	०.००	२०,०००.००		
०	१५२ प्र.लो.ई.का. - गुल्मी (५२)	१४,२९५,२१५.७१	१३,४१८,६२४.००	२७,७१३,८३९.७१	१६,९१०,१९५.९१	१०,८०३,६४३.८०		
६६	३०५०१५२०१५ प्रदेश लेखा इकाइ कार्यालय	१,६००,०००.००	०.००	१,६००,०००.००	०.००	१,६००,०००.००		
६७	३१२०२५२०१५ भेटीनी अस्पताल तथा पशु सेवा विज्ञान केन्द्र	१४,८३२.९१	०.००	१४,८३२.९१	१४,८३२.९१	०.००		
६८	३१४००५२०१५ जिल्ला प्रशासन कार्यालय	११,९८२,०८५.००	१२,६००,०००.००	२४,५८२,०८५.००	१६,०००,०००.००	८,५८२,०८५.००		

सि. नं.	जिल्ला/कार्यालय	विविध आवृत्ती			चासु आ.व.को खर्च	श्रेस्ता अनुसार बाँकी	कोलेटिका अनुसार बाँकी	फरक
		गतवर्षको मौज्जात	चासु आ.व./सहिना सम्मको आवृत्ती	जम्मा आवृत्ती				
६९	३२९०१५२०१५ डिभिजन वन कार्यालय	४९,७६२.८०	०.००	४९,७६२.८०	०.००	४९,७६२.८०	४९,७६२.८०	
७०	३७००१५२०१५ स्वास्थ्य कार्यालय	३२२,९९०.००	६८०,०००.००	१,००२,९९०.००	६८०,०००.००	३२२,९९०.००	३२२,९९०.००	
७१	३७००१५२०२५ गुल्मी अस्पताल, तम्घास	१२४,१९५.००	६५,४६४.००	१८९,६५९.००	६५,४६४.००	१२४,१९५.००	१२४,१९५.००	
७२	३७००१५२०३५ आयुर्वेद स्वास्थ्य केन्द्र	२०१,३५०.००	७३,१६०.००	२७४,५१०.००	१४९,८९९.००	१२४,६११.००	१२४,६११.००	
०	१५३ प्र.ले.ई.का. - रकुमकोट (५३)	२,७३४,५५२.४४	१६,८६९,६६१.००	१९,६०४,२१३.४४	१७,४४५,८६३.४९	२,१५८,३४९.९५	२,१५८,३४९.९५	
७३	३०१००५३०१५ जिल्ला समन्वय समितिको कार्यालय	७,९६५.००	१७०,०००.००	१७७,९६५.००	१७०,०००.००	७,९६५.००	७,९६५.००	
७४	३०५०१५३०१५ प्रदेश लेखा इकाई कार्यालय	५६,५५०.००	०.००	५६,५५०.००	०.००	५६,५५०.००	५६,५५०.००	
७५	३०७०१५३०१५ घरेलु तथा साना उद्योग कार्यालय	३५८,०२७.४४	२,८२९,१८४.००	३,१८७,२११.४४	२,८२९,१८३.९९	३५८,०२७.४४	३५८,०२७.४४	
७६	३१४००५३०१५ जिल्ला प्रशासन कार्यालय	१,३१५,९९७.००	३२०,०००.००	१,६३५,९९७.००	१,४२८,१००.००	२०७,८९७.००	२०७,८९७.००	
७७	३७००१५३०१५ स्वास्थ्य कार्यालय, रकुम पूर्व	३८,८७०.००	८४३,७३६.००	८८२,६०६.००	३००,०००.००	५८२,६०६.००	५८२,६०६.००	
७८	३७००१५३०२५ रकुम पूर्व अस्पताल, रकुमकोट	९४८,९०८.००	१२,७०६,७४१.००	१३,६५५,६४९.००	१२,७१८,५७९.५०	९३७,०६९.५०	९३७,०६९.५०	
७९	८०१०५५३०३५ सिसने गाउँपालिका	८,३३५.००	०.००	८,३३५.००	०.००	८,३३५.००	८,३३५.००	
०	१५४ प्र.ले.ई.का. - रोल्पा (५४)	१०,९५१,२८४.४५	८,२३३,३६६.००	१९,१८४,६५०.४५	११,१००,६७१.१०	८,०७३,९७९.३५	८,०७३,९७९.३५	
८०	३०१००५४०१५ जिल्ला समन्वय समितिको कार्यालय	१६१,२०६.००	१७०,०००.००	३३१,२०६.००	१७०,०००.००	१६१,२०६.००	१६१,२०६.००	
८१	३०५०१५४०१५ प्रदेश लेखा इकाई कार्यालय	१०९,५०१.००	०.००	१०९,५०१.००	०.००	१०९,५०१.००	१०९,५०१.००	
८२	३०७०१५४०१५ घरेलु तथा साना उद्योग कार्यालय	५५०,३८४.००	४९३,४५५.००	१,०४३,८३९.००	३१६,०३५.१०	७२७,८०३.९०	७२७,८०३.९०	
८३	३१२०१५४०१५ कृषि ज्ञान केन्द्र	१३०,०००.००	०.००	१३०,०००.००	०.००	१३०,०००.००	१३०,०००.००	
८४	३१४००५४०१५ जिल्ला प्रशासन कार्यालय	५,३८८,१५२.००	५,५८०,०००.००	१०,९६८,१५२.००	६,६२७,५००.००	४,३४०,६५२.००	४,३४०,६५२.००	
८५	३२९०१५४०१५ डिभिजन वन कार्यालय	४,०८५,५६४.८८	०.००	४,०८५,५६४.८८	२,०३०,९५१.००	२,०५४,६१३.८८	२,०५४,६१३.८८	
८६	३७००१५४०१५ स्वास्थ्य कार्यालय	३६६,८८९.००	१,९५६,१८६.००	२,३२३,०७५.००	१,९५६,१८५.००	३६६,८८९.००	३६६,८८९.००	
८७	३७००१५४०३५ आयुर्वेद स्वास्थ्य केन्द्र	१५९,५८७.५७	२३,७२५.००	१८३,३१२.५७	०.००	१८३,३१२.५७	१८३,३१२.५७	
०	१५५ प्र.ले.ई.का. - प्युठान (५५)	८,३३९,०८१.००	१,१४४,१३९.००	९,४८३,२२०.००	८,२११,०७९.००	१,२७२,१४१.००	१,२७२,१४१.००	

सि. नं.	जिल्ला/कार्यालय	विविध आम्दानी			चासु आ.व.को खर्च	श्रेस्ता अनुसार बाँकी	कोसिमिका अनुसार बाँकी	फरक
		गतवर्षको मौज्जात	चासु आ.व./महिना सम्मको आम्दानी	जम्मा आम्दानी				
८८	३०१००४४०१५ जिल्ला समन्वय समितिको कार्यालय	११२,२२६.००	०.००	११२,२२६.००	०.००	११२,२२६.००	११२,२२६.००	
८९	३०५०१५४०१५ प्रदेश लेखा इकाई कार्यालय	१९,६५०.००	०.००	१९,६५०.००	०.००	१९,६५०.००	१९,६५०.००	
९०	३०७०१५४०१५ घरलु तथा साना उद्योग कार्यालय	०.००	१,००४,१३९.००	१,००४,१३९.००	१,००४,१३९.००	०.००	०.००	
९१	३१४००४४०१५ जिल्ला प्रशासन कार्यालय	८,०५९,९००.००	०.००	८,०५९,९००.००	७,०५९,९००.००	१,००९,९००.००	१,००९,९००.००	
९२	३०७०१५४०१५ स्वास्थ्य कार्यालय	१४६,३६५.००	१२०,०००.००	२६६,३६५.००	१५६,०००.००	११०,३६५.००	११०,३६५.००	
९३	३०७०१५४०२५ प्युठान अस्पताल, विजुवार	९४०.००	०.००	९४०.००	९४०.००	०.००	०.००	
०	१५६ प्र.लो.ई.का. - दाङ (५६)	३६,९२३,६७०.२६	५८,००६,०४१.२६	९४,९२९,७११.५२	६८,६३८,१२६.८४	२६,२९१,५८४.६८	२६,२९१,५८४.६८	
९४	३०१००४६०१५ जिल्ला समन्वय समितिको कार्यालय	४१५,८३५.००	०.००	४१५,८३५.००	०.००	४१५,८३५.००	४१५,८३५.००	
९५	३०१२५४६०१५ प्रदेश पुर्नधार विकास प्राधिकरण, देउखुरी	७०,९१९.८४	३०,४०३,३००.००	३०,४७४,२१९.८४	३०,४४४,६४४.८४	२९,५७५.००	२९,५७५.००	
९६	३०५०१५६०१५ प्रदेश लेखा इकाई कार्यालय	५,१५३,४०८.००	४४,०८०.९०	५,१९७,४८८.९०	५,०००,०००.००	१९७,४८८.९०	१९७,४८८.९०	
९७	३०७०१५६०१५ घरलु तथा साना उद्योग कार्यालय	३,४४८.००	०.००	३,४४८.००	०.००	३,४४८.००	३,४४८.००	
९८	३१२०२५६०१५ भेटीरानी अस्पताल तथा पशु सेवा विज्ञ केन्द्र	०.००	६८,०००.००	६८,०००.००	०.००	६८,०००.००	६८,०००.००	
९९	३१४००४६०२५ जिल्ला प्रशासन कार्यालय	२१,८६०,०२३.००	१३,४३०,०००.००	३५,२९०,०२३.००	१७,१३०,०००.००	१८,१६०,०२३.००	१८,१६०,०२३.००	
१००	३२९०१५६०१५ डिभिजन वन कार्यालय	५,३८१,४६७.८३	१,३३६,५८७.००	६,७१८,०५४.८३	४,४४९,१४६.००	२,२६८,९०८.८३	२,२६८,९०८.८३	
१०१	३२९०१५६०२५ डिभिजन वन कार्यालय, देउखुरी	१,०८६,१३३.९९	५,१२१,५७३.३६	६,२०७,७०७.३५	५,०७०,४३०.००	१,१३७,२७७.३५	१,१३७,२७७.३५	
१०२	३४७०२५६०१५ खानेपानी तथा सरसफाई डिभिजन कार्यालय	५०६,३८९.१०	०.००	५०६,३८९.१०	०.००	५०६,३८९.१०	५०६,३८९.१०	
१०३	३५०००४६०३५ राप्ति स्वास्थ्य विज्ञान प्रतिष्ठान	५५,१३३.००	०.००	५५,१३३.००	०.००	५५,१३३.००	५५,१३३.००	
१०४	३७०००४६०१५ नेपाल संस्कृत विश्वविद्यालय, बेलडाँडा	०.००	५,०००,०००.००	५,०००,०००.००	४,३५४,९३६.००	६४५,०६४.००	६४५,०६४.००	

सि. नं.	जिल्ला/कार्यालय	विविध आम्दानी			चासु आ.व.को खर्च	श्रेस्ता अनुसार बाँकी	कोलेमिका अनुसार बाँकी	फरक
		गतवर्षको मौज्दात	चासु आ.व./सहिना सम्मको आम्दानी	जम्मा आम्दानी				
१०५	३७००१५६०१५ स्वास्थ्य कार्यालय	८९०,९१२.५०	२,६०२,५००.००	३,४९३,४१२.५०	२,१८८,९७०.००	१,३०४,४४२.५०	१,३०४,४४२.५०	
१०६	८०१०५५६०२५ तुल्सीपुर उपमहानगरपालिका	१,५००,०००.००	०.००	१,५००,०००.००	०.००	१,५००,०००.००	१,५००,०००.००	
०	१५७ प्र.लो.ई.का. - बौक (५७)	५१,२२१,८१२.६९	३,०३६,२७०.००	५४,२५८,०८२.६९	१३,१३८,९६१.५८	४१,११९,१२१.११	४१,११९,१२१.११	
१०७	३०५०१५७०१५ प्रदेश लेखा इकाई कार्यालय	६,६९२,५४२.४८	०.००	६,६९२,५४२.४८	०.००	६,६९२,५४२.४८	६,६९२,५४२.४८	
१०८	३०७०१५७०१५ घरलु तथा साना उद्योग कार्यालय	१६६,५४०.००	८२५,२४०.००	९९१,७८०.००	९५१,७८०.००	४०,०००.००	४०,०००.००	
१०९	३०८०५७०२५ भुमिगत जलस्रोत तथा सिंचाई विकास डिभिजन कार्यालय	६०,०००.००	०.००	६०,०००.००	०.००	६०,०००.००	६०,०००.००	
११०	३१२०२५७०४५ भेटीनीरी अस्पताल तथा पशु सेवा विज्ञान केन्द्र	६,०००.००	०.००	६,०००.००	०.००	६,०००.००	६,०००.००	
१११	३१४००५७०१५ जिल्ला प्रशासन कार्यालय	१७,८६३,६२२.००	५०,०००.००	१७,९१३,६२२.००	१,८००,०००.००	१६,११३,६२२.००	१६,११३,६२२.००	
११२	३२९०१५७०१५ डिभिजन वन कार्यालय	१६,४३९,८५८.७१	१,४२९,८९५.००	१७,८६९,७५३.७१	६,७६४,१८१.५८	११,१०५,५६२.१३	११,१०५,५६२.१३	
११४	३७०००५७०१५ भेरी अस्पताल	४,५१२,४१४.००	०.००	४,५१२,४१४.००	३,१५०,०००.००	१,३६२,४१४.००	१,३६२,४१४.००	
११५	३७००१५७०१५ स्वास्थ्य कार्यालय	५,२९०,६२५.५०	५,७४,०००.००	१०,०३४,६२५.५०	३,१४,०००.००	६,८९०,६२५.५०	६,८९०,६२५.५०	
११५	३७००१५७०२५ आयुर्वेद स्वास्थ्य केन्द्र	१९०,२२०.००	१५७,१३५.००	३४७,३५५.००	१५९,०००.००	१८८,३५५.००	१८८,३५५.००	
०	१५८ प्र.लो.ई.का. - बर्दिया (५८)	९,३८१,५०८.४३	१८,२१३,६०६.००	२७,५९५,११४.४३	१९,८६४,५१६.००	७,७३०,५९८.४३	७,७३०,५९८.४३	
११६	३०५०१५८०१५ प्रदेश लेखा इकाई कार्यालय	४२,०३२.००	०.००	४२,०३२.००	०.००	४२,०३२.००	४२,०३२.००	
११७	३०७०१५८०१५ घरलु तथा साना उद्योग कार्यालय	०.००	१२२,१३५.००	१२२,१३५.००	१२२,१३५.००	०.००	०.००	
११८	३१४००५८०१५ जिल्ला प्रशासन कार्यालय	५,९८९,०२४.४५	११,४४५,३००.००	१७,४३४,३२४.४५	१२,६९६,३००.००	५,७३८,०२४.४५	५,७३८,०२४.४५	
११९	३२९०१५८०१५ डिभिजन वन कार्यालय	१,४३७,७९३.९८	४,८५४,३२१.००	६,२९२,११४.९८	५,३४४,२१९.००	९४७,८९५.९८	९४७,८९५.९८	
१२०	३७००१५८०१५ स्वास्थ्य कार्यालय	५,८६२,६५८.००	१,७८१,३५०.००	७,६४४,००८.००	१,७०१,८६२.००	५,९४२,१४६.००	५,९४२,१४६.००	
१२१	८०१०५५८०१५ गुलरिया नगरपालिका	५०,०००.००	१०,५००.००	६०,५००.००	०.००	६०,५००.००	६०,५००.००	
	जम्मा	१,०७७,६९७,९०७.१७	५,३८८,१२२,०२८.३३	१६,१५५,८२९,९३५.५०	६६५,७७०,६६५.३०	९,५०,०४६,२७०.२०	९,५०,०४६,२७०.२०	

कार्यसञ्चालन कोष (विविध) को मन्त्रालयगत विवरण

सि.नं.	मन्त्रालय/केन्द्रीय निकाय	गत वर्षको मौज्दात	चासु आ.व.को आम्दानी	जम्मा आम्दानी	चासु आ.व.को खर्च	श्रेस्ता अनुसार	प्रलेनिका अनुसार	फरक-कैफियत
१	२०२ प्रदेश सभा	१२,४४१,५४७.५०	०.००	१२,४४१,५४७.५०	१,५४०,८४२.००	१०,९००,७०५.५०	१०,९००,७०५.५०	
२	२१६ मुख्य न्यायाधिकारको कार्यालय	०.००	१५,०००.००	१५,०००.००	१५,०००.००	०.००	०.००	
३	३०१ मुख्यमन्त्री तथा मान्त्रपरिषदको	१,५४१,७१५.८४	३१,६८३,३००.००	३३,२२५,०१५.८४	३१,७२४,६४४.८४	१,५००,३७१.००	१,५००,३७१.००	
४	३०५ अर्थ तथा सहकारी मन्त्रालय	२१,१०४,३२८.२५	१,५५७,२२२.६०	२२,६६१,५५०.८५	५,०००,०००.००	१७,६६१,५५०.८५	१७,६६१,५५०.८५	
५	३०७ उद्योग, वाणिज्य तथा आपूर्ति	१२८,४३२,०७१.९१	२५,८५१,९३३.००	१५४,२८४,००४.९१	१०,११६,४१७.९९	१४४,१६७,५८६.९२	१४४,१६७,५८६.९२	
६	३०८ उर्जा, जलस्रोत तथा सिंचाई मन्त्रालय	६५,२६०.००	०.००	६५,२६०.००	०.००	६५,२६०.००	६५,२६०.००	
७	३११ महिला, बालबालिका तथा जेष्ठ	०.००	१०,०००,०००.००	१०,०००,०००.००	०.००	१०,०००,०००.००	१०,०००,०००.००	
८	३१२ कृषि तथा भूमि व्यवस्था मन्त्रालय	४३८,९२८,७०८.७१	१,५४९,७४९.००	४४०,४७८,४५७.७१	६,८२३,८४४.३४	४३३,६५४,६१३.३७	४३३,६५४,६१३.३७	
९	३१४ आन्तरिक मामिला, कानून तथा	२५४,५७८,४०९.००	९७,४४२,५००.००	३५२,०२०,९०९.००	२२४,४३८,२१७.००	१२७,५८२,६९२.००	१२७,५८२,६९२.००	
१०	३२९ वन तथा बातावरण मन्त्रालय	१६१,२५१,२८४.७०	५०,७०२,९७३.४६	२११,९५४,२५८.१६	८२,०८७,३१४.७१	१२९,८६६,९४३.४५	१२९,८६६,९४३.४५	
११	३३७ भौतिक पूर्वाधार विकास मन्त्रालय	०.००	२,७२६,२२२.७०	२,७२६,२२२.७०	२,७२६,२२२.७०	०.००	०.००	
१२	३४७ पर्यटन, ग्रामिण तथा सहरी विकास	७८४,०९७.१०	०.००	७८४,०९७.१०	०.००	७८४,०९७.१०	७८४,०९७.१०	
१३	३५० शिक्षा तथा खेलकुद मन्त्रालय	३३१,०८६.००	११,७०१,२९७.७२	१२,०३२,३८३.७२	११,७८१,१४०.७२	२५१,२४३.००	२५१,२४३.००	
१४	३७० स्वास्थ्य मन्त्रालय	५६,४४९,१३१.६	३०४,७९७,३२९.८५	३६१,२४६,४४३.०१	२८९,५१७,०२१.००	७१,७२९,४२२.०१	७१,७२९,४२२.०१	
१५	३७१ श्रम तथा यातायात व्यवस्था	०.००	८४,०००.००	८४,०००.००	०.००	८४,०००.००	८४,०००.००	
१६	३९१ प्रेशा योजना आयोग	२१२,०५०.००	०.००	२१२,०५०.००	०.००	२१२,०५०.००	२१२,०५०.००	
१७	८०१ स्थानीय तह	१,५७८,२३५.००	१०,५००.००	१,५८८,७३५.००	०.००	१,५८८,७३५.००	१,५८८,७३५.००	
	जम्मा	१,०७७,६९७,९०७.१७	५,३८,१२२,०२८.३३	१,०८३,०७९,९३५.५०	६,६५,७७०,६६५.३०	९५०,०४९,२७०.२०	९५०,०४९,२७०.२०	

मन्त्रालयगत भुक्तानी बाँकीको विवरण

क्र.सं.	मन्त्रालय/केन्द्रीय निकायको नाम	चालु	पूँजीगत	जम्मा	कैफियत
१	३०८ उर्जा, जलस्रोत तथा सिंचाई मन्त्रालय		१३,५८७,७२४.००	१३,५८७,७२४.००	
२	३१२ कृषि तथा भूमि व्यवस्था मन्त्रालय	१,९३७,१२५.००		१,९३७,१२५.००	
३	३२९ वन तथा वातावरण मन्त्रालय	६७,१७०.००	३,२८६,६२३.००	३,३५३,७९३.००	
४	३३७ भौतिक पूर्वाधार विकास मन्त्रालय		१८,५८३,४५३.३९	१८,५८३,४५३.३९	
५	३४७ पर्यटन, ग्रामिण तथा सहरी विकास मन्त्रालय	३९,०६९.००	३१०,३६६,०९९.७१	३१०,४०५,१६८.७१	
६	३५० शिक्षा तथा खेलकुद मन्त्रालय	१,४००,०००.००		१,४००,०००.००	
७	३७० स्वास्थ्य मन्त्रालय	३,९५०,६७६.००		३,९५०,६७६.००	
८	३७१ श्रम तथा यातायात व्यवस्था मन्त्रालय	६१,६६९.००		६१,६६९.००	
	जम्मा	७,४५५,७०९.००	३,४५,८२३,९००.१०	३,५३,२७९,६०९.१०	

मन्त्रालय/केन्द्रीय निकायगत पेशकी बाँकीको विवरण

क्र.सं.	मन्त्रालय/केन्द्रीय निकायको नाम	चालु आ.व.को बाँकी पेशकी		गत आ.व. सम्मको बाँकी पेशकी	जम्मा
		म्याद ननाघेको	म्याद नाघेको		
१	२०२ प्रदेश सभा		२,९६६,६३२.००		२,९६६,६३२.००
२	३०१ मुख्य मन्त्री तथा मन्त्रपरिषद्को कार्यालय		३,२०३,९३२.००	१०,०००,०००.००	१३,२०३,९३२.००
४	३०८ उर्जा, जलस्रोत तथा सिंचाई मन्त्रालय	४३,००३,२००.००	४१,३७६,०२८.००	५,७८२,०००.००	९,०,६१,२२८.००
५	३१२ कृषि तथा भूमि व्यवस्था मन्त्रालय		३१,४३७.००	७,७२४,०००.००	७,७५५,४३७.००
६	३१४ आन्तरिक मामिला, कानून तथा सञ्चार मन्त्रालय	९,२९५,९९४.४८	४,७०७,६३४.००	२,७७३,०००.००	१६,७७६,६२८.४८
७	३२९ वन तथा वातावरण मन्त्रालय	८९२,५००.००	१,९३२,५४५.००		२,८२५,०४५.००
८	३३७ भौतिक पूर्वाधार विकास मन्त्रालय	३८८,९९८,०९२.००	११४,०५९,०००.००	५४९,३२०,०००.००	१,०५२,३७७,०९२.००
९	३४७ पर्यटन, ग्रामिण तथा सहरी विकास मन्त्रालय	२२,५७२,३२३.००	३६६,३६५,९५०.००	४८,६४३,०८२.००	४,३७,५८१,३५५.००
१०	३५० शिक्षा तथा खेलकुद मन्त्रालय	०.००	१२,७५०,०००.००	६,०२५,०००.००	१८,७७५,०००.००
११	३७० स्वास्थ्य मन्त्रालय	३,९८०,०००.००	५,५१३,५५०.००	९१,१६०,०००.००	१००,६५३,५५०.००
१२	८०१ स्थानीय तह		४,७४०,०५०.००		४,७४०,०५०.००
	कुल जम्मा	४६८,७४२,१०९.४८	५५७,६४६,७५८.००	७२१,४२७,०८२.००	१,७४७,८१५,९४९.४८

आन्तरिक लेखापरीक्षणबाट कायम भएको मन्त्रालयगत वेरजु र म्याद नघेको पेशकी

सि. नं.	मन्त्रालय	वेरजु रकम				जम्मा
		असुल गर्नु पर्ने	नियमित गर्नु पर्ने	म्याद नघेको पेशकी	जम्मा	
१	२०२ प्रदेश सभा	५४,०००.००	०.००	२,९६६,६३२.००	३,०२०,६३२.००	
२	२१० प्रदेश लोक सेवा आयोग	२५५००	०.००	०.००	२५,५००.००	
३	३०१ मुख्यमन्त्री तथा मन्त्रपरिषद्को कार्यालय	७७,३७२.००	२९,७९९,३४७.००	३,२०३,९३२.००	३३,०८०,६५१.००	
४	३०५ अर्थ तथा सहकारी मन्त्रालय	२७,६२५.००	४,८०७,९९३.१०	०.००	४,८३५,६१८.१०	
५	३०७ उद्योग, वाणिज्य तथा आपूर्ति मन्त्रालय	२२,४७४.८०	३,५२४,९८९.९०	०.००	३,५४७,४६४.७०	
६	३०८ उर्जा, जलस्रोत तथा सिंचाई मन्त्रालय	१६५,९७५.५३	१२,३५३,४६८.४९	४१,३७६,०२८.००	५३,८९५,४७२.०२	
७	३११ महिला, बालबालिका तथा जेष्ठ नागरिक मन्त्रालय	६,३७५.००	४८,०००.००	०.००	५४,३७५.००	
८	३१२ कृषि तथा भूमि व्यवस्था मन्त्रालय	२३१,७७५.०५	६६,७६३,८५१.४२	३१,४३७.००	६७,०२७,०६३.४७	
९	३१४ आन्तरिक मामिला, कानून तथा सञ्चार मन्त्रालय	८५४,८९८.५०	३,३०९,५००.००	४,७०७,६३४.२८	८,८७२,०३२.७८	
१०	३२९ वन तथा वातावरण मन्त्रालय	१,१५१,९४९.७५	४५,१९१,४१३.५५	१,९३२,५४५.००	४८,२७५,९०८.३०	
११	३३७ भौतिक पूर्वाधार विकास मन्त्रालय	१०,०८६,०३३.३३	१६,७६९,५९३.३१	११४,०५९,०००.००	१४०,९१४,६२७.२४	
१२	३४७ पर्यटन, ग्रामिण तथा सहरी विकास मन्त्रालय	२,७०९,५८५.००	१२,९७८,४९६.४६	३८३,८७६,०००.००	३९९,५६४,०८१.४६	
१३	३५० शिक्षा तथा खेलकुद मन्त्रालय	१,८४६,१०१.६०	१,९५५,०००.००	७५०,०००.००	४,५५१,१०१.६०	
१४	३७० स्वास्थ्य मन्त्रालय	९,६२६,५४८.०३	१२,९१४,४७५.२०	३,५००.००	२२,५४४,५२३.२३	
१५	३७१ श्रम तथा यातायात व्यवस्था मन्त्रालय	२६७,४१९.७४	१९,०५३,७६५.४०	०.००	१९,३२१,१८५.१४	
१६	८०१ स्थानीय तह	२,१८८,१३८.७५	७,६२६,७५२.६२	४,७४०,०५०.००	१४,५५४,९४१.३७	
	जम्मा	२९,३४१,७७२.६८	२३७,०९६,६४६.४५	५५७,६४६,७५८.२८	८२४,०८५,१७७.४१	

मन्त्रालयगत आन्तरिक लेखापरीक्षण बेरजुको विवरण

सि. नं.	मन्त्रालय	विनियोजन	राजस्व	धरौटी	कार्यसञ्चालन कोष (विविध)	जम्मा
१	२०२ प्रदेश सभा	३०२०६३२.००	०.००	०.००	०.००	३०२०६३२.००
२	२१० प्रदेश लोक सेवा आयोग	२५५००.००	०.००	०.००	०.००	२५५००.००
३	३०१ मुख्यमन्त्री तथा मन्त्रिपरिषदको कार्यालय	३२९१०६५१.००	०.००	०.००	१७००००.००	३३०८०६५१.००
४	३०५ अर्थ तथा सहकारी मन्त्रालय	४८३५६१८.१०	०.००	०.००	०.००	४८३५६१८.१०
५	३०७ उद्योग, वाणिज्य तथा आपूर्ति मन्त्रालय	३५४७४६४.७०	०.००	०.००	०.००	३५४७४६४.७०
६	३०८ उर्जा, जलस्रोत तथा सिंचाई मन्त्रालय	५३८१०४७२.०२	०.००	८५०००.००	०.००	५३८९५४७२.०२
७	३११ महिला, बालबालिका तथा जेष्ठ नागरिक मन्त्रालय	५४३७५.००	०.००	०.००	०.००	५४३७५.००
८	३१२ कृषि तथा भूमि व्यवस्था मन्त्रालय	६७०२७०६३.४७	०.००	०.००	०.००	६७०२७०६३.४७
९	३१४ आन्तरिक मामिला, कानून तथा सञ्चार मन्त्रालय	८८७२०३२.७८	०.००	०.००	०.००	८८७२०३२.७८
१०	३२९ वन तथा वातावरण मन्त्रालय	४८२६०९८५.३०	०.००	०.००	१४९२३.००	४८२७५९०८.३०
११	३३७ भौतिक पूर्वाधार विकास मन्त्रालय	१३७९३२७६५.६४	०.००	२९८१८६१.६०	०.००	१४०९१४६२७.२४
१२	३४७ पर्यटन, ग्रामिण तथा सहरी विकास मन्त्रालय	३९५६४०८९.४६	०.००	०.००	०.००	३९५६४०८९.४६
१३	३५० शिक्षा तथा खेलकुद मन्त्रालय	४५५११०१.६०	०.००	०.००	०.००	४५५११०१.६०
१४	३७० स्वास्थ्य मन्त्रालय	१४४६२६७.३६	०.००	८४०००.००	७९९४२५५.८७	२२५४४५२३.२३
१५	३७१ श्रम तथा यातायात व्यवस्था मन्त्रालय	१७९६९५०.१४	१३५१२३५.००	०.००	०.००	१९३२११८५.१४
१६	८०१ स्थानीय तह	१४५५४९४१.३७	०.००	०.००	०.००	१४५५४९४१.३७
	कुल जम्मा	८११४०३९०१.९४	१३५१२३५.००	३१५०८६१.६०	८१७९१७८.८७	८२४०८५१७७.४१

नोट:- स्थानीय तहको बेरजुमा देखाइएको रकम प्रदेश सरकारबाट स्थानीय तहमा अख्तियारी प्रदान गरिएको बजेट उपशीर्षकको हो।

द्वितीय खण्ड-

आन्तरिक लेखापरीक्षणको एकीकृत विवरण

आन्तरिक लेखापरीक्षणको समीक्षात्मक टिप्पणी

- प्रदेश लेखा नियन्त्रक कार्यालय र ११ जिल्लाका कोष तथा लेखा नियन्त्रक कार्यालयहरू (प्रदेश लेखा ईकाई कार्यालय) बाट आ.व. २०७९/८० को प्रदेश सरकारका निकायहरू तथा प्रदेश सरकारबाट अख्तियारी र कार्यक्रम प्राप्त गरी खर्च गरेका संघीय सरकारका कार्यालयहरूको आन्तरिक लेखापरीक्षण सम्पन्न गरि पेश गरेको आन्तरिक लेखापरीक्षण प्रतिवेदनहरूको आधारमा यो प्रतिवेदन तयार गरिएको छ।
- यो प्रतिवेदन एकीकृत प्रतिवेदन भएकोले बेरुजुको विस्तृत ब्यहोरा उल्लेख नगरी एकीकृत विवरण मात्र उल्लेख गरिएको छ। यो एकीकृत प्रतिवेदन र प्रदेश लेखा नियन्त्रक कार्यालय/प्रदेश लेखा ईकाई कार्यालयले प्रमाणित गरेको आन्तरिक लेखापरीक्षण प्रतिवेदनमा कुनै फरक देखिएमा सम्बन्धित प्रदेश लेखा नियन्त्रक/ईकाई कार्यालयले प्रमाणित गरेको प्रतिवेदन मान्य हुनेछ।
- आ.व. २०७९/८० को कुल अन्तिम बजेट रकम रु.४२,७८,९४,४२,०००.०० मध्ये कुल निकास/खर्च रकम रु.३०,२४,४९,५४,९३०.८३ भएको छ। उक्त निकास रकमबाट स्थानीय तहमा वित्त हस्तान्तरण गरेको रकम रु.४,९२,३७,३९,७९८.६९ घटाउँदा हुन आउने रकम रु.२६,९२,०४,९५,२९२.२२ मात्र यस कार्यालय र मातहतका प्रदेश लेखा ईकाई कार्यालयबाट आन्तरिक लेखापरीक्षण गरिएको छ। आन्तरिक लेखापरीक्षणबाट औल्याइएको विनियोजन तर्फको बेरुजु अंक रु.८९,९४,०३,९०९.९४ देखिन आएको छ। उक्त बेरुजु रकम कुल खर्चको ३.१० प्रतिशत हुन आउँछ।
- यस आ.व. २०७९/८० मा आन्तरिक लेखापरीक्षणबाट देखिएका अधिकांस बेरुजुहरू विगत आर्थिक वर्षहरूमा औल्याइएका बेरुजुको प्रकृतीसँग मिल्दाजुल्दा देखिन्छन्। जसले गर्दा कार्यालय प्रमुख तथा लेखा प्रमुखले लेखापरीक्षण बाट औल्याइएको बेरुजु र सुझावलाई महत्व दिएको देखिँदैन।
- यस आ.व. २०७९/८० को विनियोजन, राजस्व, धरौटी तथा विविध तर्फको कुल बेरुजु अंक ८२ करोड ४०लाख ८५हजार रहेको देखिन्छ।
- कुल बेरुजु अंक ८२ करोड ४० लाख ८५ हजारमध्ये २ करोड ९३ लाख ४९ हजार असुल गर्ने बेरुजु, २३ करोड ७० लाख ९६ हजार नियमित गर्नुपर्ने बेरुजु र ५५ करोड ७६लाख ४६ हजार म्याद नाघेको पेशकी रहेको छ। उक्त बेरुजु अंकमा म्याद ननाघेको पेशकी समावेश गरिएको छैन।
- बेरुजुलाई प्रकृतिका आधारमा मुख्य ४ प्रकारमा वर्गीकरण गरि प्रतिवेदन तयारी गरिएको छ। जसमा सैद्धान्तिक बेरुजु, नियमित गर्नुपर्ने बेरुजु, असुल उपर गर्नुपर्ने बेरुजु र म्याद नाघेको पेशकी बाँकी बेरुजु रहेका छन्।
- जिल्लागत बेरुजु अंक हेर्दा सबैभन्दा बढी रु.३५ करोड ८९ लाख ८९ हजारदाङ जिल्लामा देखिएको छ।

- मन्त्रालयगत बेरुजु अंक हेर्दा सबैभन्दा बढी रु.३९ करोड ९५ लाख ६४ हजार पर्यटन ग्रामीण तथा सहरी विकास मन्त्रालयको देखिएको छ।
- आन्तरिक लेखापरीक्षणको क्रममा रु. ३३ लाख १० हजार असुल भइ बेरुजु रकम दाखिला भएको छ।

१. आन्तरिक लेखापरीक्षणको परिचय, पृष्ठभूमि

प्रदेश आर्थिक कार्यविधि ऐन,२०७४ को दफा २ (घ) मा आन्तरिक लेखापरीक्षण भन्नाले सम्बन्धित कार्यालयको उद्देश्य अनुरूपका निर्धारित कार्यसम्पादनसँग सम्बन्धित व्यवस्थापकीय अभ्यास, लेखा तथा अन्य कारोबार र सो सँग सम्बन्धित कागजात एवं प्रक्रियाको जाँच, परीक्षण, विश्लेषणका साथै आन्तरिक नियन्त्रण प्रणालीको समग्र मुल्यांकन गरी प्रतिवेदन गर्ने कार्य समेतलाई जनाउने कुरा उल्लेख गरेको छ। त्यस्तै सोही ऐनकोदफा ३२(१) माप्रदेश लेखा नियन्त्रक कार्यालय वा सो कार्यालयले तोकेको कार्यालयबाट प्रदेश सरकार अन्तर्गतका सबै कार्यालयहरूको आर्थिक कारोबारको नियमितता, मितव्ययिता कार्यदक्षता र प्रभावकारिताका आधारमा आन्तरिक लेखापरीक्षण गर्नु पर्ने व्यवस्था गरेको छ भने दफा ३२ (२) मा आफ्नो कार्यालयको आन्तरिक लेखापरीक्षण गराउने जिम्मेवारी सम्बन्धित कार्यालय प्रमुखको हुने व्यवस्था गरेको छ ।

कार्यालय प्रमुखले आफ्नो कार्यालयको राजस्व, धरौटी, तथा विनियोजन तर्फको आयव्यय तथा प्रचलित कानूनबमोजिम खडा भएको कार्य सञ्चालन वा अन्य सार्वजनिक कोषको आन्तरिक लेखापरीक्षण सम्बन्धित प्रदेश लेखा नियन्त्रक कार्यालय वा प्रदेश लेखा इकाइ कार्यालयबाट गराउनु पर्ने र प्रदेश लेखा नियन्त्रक कार्यालय वा प्रदेश लेखा इकाइ कार्यालयले समेत कार्यालयको राजस्व, धरौटी, विनियोजन तर्फको आय व्यय र प्रचलित कानून बमोजिम खडा भएको कार्य सञ्चालन वा अन्य सार्वजनिक कोषको आन्तरिक लेखापरीक्षण गर्नुपर्दछ। यसरी आन्तरिक लेखापरीक्षण गर्दा महालेखा नियन्त्रक कार्यालयबाट तयार गरी लागू गरेको आन्तरिक लेखापरीक्षण निर्देशिका अनुरूपको कार्यविधि अपनाई आन्तरिक लेखापरीक्षण गर्नुपर्ने हुन्छ।

कार्यालयले आन्तरिक लेखापरीक्षणबाट औल्याइएका बेरुजुहरू अन्तिम लेखापरीक्षण अगाडि नै नियमित गराउनुपर्नेमा नियमित गरी गराई वा प्रमाण पेश गर्नुपर्नेमा प्रमाण पेश गरी गराई वा असुल उपर गर्नुपर्नेमा असुल गरी गराई बेरुजु फछ्यौँट गरी गराई वित्तीय जवाफदेहिता पूरा गर्नुपर्ने हुन्छ ।

तालुक कार्यालयले समेत आफू मातहत निकायको आन्तरिक लेखापरीक्षणबाट कायम भएका बेरुजुहरू समयमै फछ्यौँट गरे नगरेको अनुगमन गरी समयमै आन्तरिक लेखापरीक्षण बेरुजुफछ्यौँट गर्न जिम्मेवारअधिकारीलाई सजग बनाउनुपर्दछ।

२. आन्तरिक लेखापरीक्षणको उद्देश्य

सरकारी निकायबाट सम्पादन गरिने कार्यक्रम तथा क्रियाकलापहरू निर्दिष्ट उद्देश्य हासिल गर्ने तर्फ नियमित, मितव्ययी, कार्यदक्ष र प्रभावकारी रूपले परिचालन भई रहे/नरहेको परीक्षण गरी व्यवस्थापनलाई सुझाव दिनु आन्तरिक लेखापरीक्षणको मूल उद्देश्य हो। यसका अतिरिक्त निम्न विशिष्ट उद्देश्य रहेका छन्।

- (क) सरकारी निकायहरूबाट निर्दिष्ट उद्देश्य हासिल गर्न गरिएको लगानी (Input) नियमित, मितव्ययी, कार्यदक्ष र प्रभावकारी ढंगले भए नभएको परीक्षण गरी व्यवस्थापनलाई सुझाव प्रदान गर्ने ,
- (ख) सरकारी निकायबाट गरिने आम्दानी तथा खर्च र त्यसको लेखाङ्कन प्रचलित कानूनद्वारा निर्दिष्ट प्रक्रिया अनुरूप भए वा नभएको परीक्षण गरी वित्तीय पारदर्शिता र जवाफदेहिता कायम गर्न सहयोग पुर्याउने,
- (ग) लेखापरीक्षण प्रतिवेदन समयमै सही र भरपर्दो रूपमा उपलब्ध गराई वित्तीय अनुशासन कायम गर्न व्यवस्थापनलाई सहयोग पुर्याउने,
- (घ) आन्तरिक लेखापरीक्षण सम्बन्धी सुधारका विषयवस्तुहरूलाई प्रभावकारी बनाउन नीतिगत पृष्ठपोषण गर्ने,
- (ङ) अन्तिम लेखापरीक्षण कार्यलाई सहयोग पुर्याउने,
- (च) आन्तरिक नियन्त्रण प्रणाली प्रयोगको अवस्था सम्बन्धमा जाँच गर्ने,
- (छ) कार्यालयले तयार गरेको वित्तीय प्रतिवेदनहरूले आर्थिक कारोबारको यथार्थ चित्रण गरे नगरेको सम्बन्धमा राय प्रदान गर्ने आदि ।

३. आन्तरिक लेखापरीक्षणको क्षेत्र

आन्तरिक लेखापरीक्षण व्यवस्थापनको सहयोगको लागि गरिने मूल्याङ्कन हो। यसमा संगठनले अपनाएको आन्तरिक नियन्त्रण प्रणालीको प्रभावकारीताको समेत मापन/मूल्याङ्कन तथा विश्लेषण गरिन्छ। उपलब्ध साधन र स्रोतको नियमित, मितव्ययी, कार्यदक्ष र प्रभावकारी तरिकाबाट प्रयोग गरी संगठनको निर्दिष्ट उद्देश्य हासिल गर्नेतर्फ केन्द्रित रहे नरहेको सम्बन्धमा परीक्षण गरी व्यवस्थापनलाई आवश्यक सुझावहरू उपलब्ध गराइन्छ। सामान्यतया आन्तरिक लेखापरीक्षणको कार्यक्षेत्र देहाय बमोजिम रहन्छ।

- (क) वित्तीय कारोबारको गणितीय शुद्धताको परीक्षण गर्ने,
- (ख) प्रचलित कानूनको पालना भए नभएको परीक्षण गर्ने,
- (ग) वित्तीय साधनको उपयोग मितव्ययी, दक्ष र प्रभावकारी रूपमा भए नभएको परीक्षण गर्ने,
- (घ) स्वीकृत वार्षिक कार्यक्रमबाट निर्धारित लक्ष्य प्राप्त भए नभएको परीक्षण गर्ने,
- (ङ) वित्तीय प्रतिवेदनहरूले आर्थिक कारोबारको सही र यथार्थ चित्रण प्रस्तुत गरे नगरेको परीक्षण गर्ने,
- (च) संगठनले अपनाएको आन्तरिक नियन्त्रण प्रणालीको प्रभावकारीताको मूल्याङ्कन तथा विश्लेषण गर्ने,
- (छ) लेखाङ्कन तथा प्रतिवेदनको स्वीकृत ढाँचा तथा मापदण्ड पालना भए नभएको परीक्षण गर्ने,

- (ज) सार्वजनिक खर्चको जोखिम विश्लेषण गर्ने,
- (झ) सार्वजनिक लेखा प्रणालीमा सुधार गर्न सुझाव दिने ।

४. प्रतिवेदनका आधार तथा सिमाहरु

क. रुपन्देही जिल्लाको प्रदेश लेखा नियन्त्रक कार्यालय र अन्य ११ जिल्लाको सम्बन्धित कोष तथा लेखा नियन्त्रक कार्यालयले प्रदेश लेखा ईकाई कार्यालयको रूपमा लेखापरिक्षण गरी FMISमा प्रविष्ट गरेको विवरण तथा तथ्याङ्कका आधारमा यो प्रतिवेदन तयार गरिएको छ ।

ख. प्रदेश सरकारले वित्तीय हस्तान्तरणको रूपमा स्थानीय तहमा निकास गरेको अनुदान रकम प्रदेश सरकारको खर्चमा समावेश भएपनि सो को लेखापरिक्षण सम्बन्धित स्थानीय तहमानै हुने भएकोले सो को लेखापरिक्षणको व्यहोरा यस प्रतिवेदनमा समावेश गरिएको छैन ।

ग. आन्तरिक लेखापरिक्षण गर्दा नियमितता, मितव्ययीता, कार्यदक्षता र प्रभावकारीताको आधारमा गर्नुपर्ने कानूनी व्यवस्था भएपनि आन्तरिक लेखापरिक्षणको लागि छुट्टै जनशक्ति नभएको, प्रदेश सरकारका निकायमा लेखा समुहका कर्मचारीको अभाव रहेको आदि कारणले लेखापरिक्षण मुलतः नियमितता मा केन्द्रित रहेको छ ।

५. बेरुजुको स्थिति तथा सोको प्रकृति

५.१ आ.ले.प.को कूल बेरुजु स्थिति

प्रदेश लेखा नियन्त्रक कार्यालय र कोष तथा लेखा नियन्त्रक कार्यालयहरुबाट प्राप्त बेरुजुलाई संक्षेपिकरण गरी तयार पारिएको लगती बेरुजुको मन्त्रालयगत विवरण तालिका नं.१ मा, बेरुजुको जिल्लागत विवरण तालिका नं.२ मा, बेरुजुको प्रकारगत विवरण तालिका नं.३ र ४, मन्त्रालयगत खर्च तथा बेरुजुको तुलनात्मक विवरण तालिका नं ५, बजेट उपशीर्षकगत बेरुजुको विवरण तालिका नं.६ र आन्तरिक लेखापरिक्षणको क्रममा असुल भएको रकमको जिल्लागत विवरण तालिका नं.७ मा प्रस्तुत गरिएको छ ।

५.२ बेरुजुको प्रकार

यस प्रतिवेदनमा भएका व्यहोराहरुलाई केलाउँदा धेरै कार्यालयका बेरुजुहरु समान प्रकृतिका छन् । आर्थिक वर्ष २०७९-०८०मा सरकारी कार्यालयहरुको विनियोजन, राजस्व, धरौटी तथा कार्यसञ्चालन कोष तर्फको आर्थिक कारोवारको आन्तरिक लेखापरिक्षण गर्दा देखिएका बेरुजुलाई सैद्धान्तिक, नियमित गर्नुपर्ने, असुल उपर गर्नुपर्ने र म्याद नाघेको पेशकी बाँकीबेरुजु गरी ४ प्रकारमा विभाजन गरिएको छ ।

६. मुख्य मुख्य सैद्धान्तिक बेरुजु तथा सुझाव

सम्बन्धित कार्यालयमा पेश गरेको आन्तरिक लेखापरिक्षण प्रतिवेदनमा विभिन्न किसिमका सैद्धान्तिक बेरुजु तथा सुझावहरु विस्तृत रूपमा उल्लेख गरिएको छ । लेखापरिक्षण प्रतिवेदनमा औल्याइएका मुख्य मुख्य सैद्धान्तिक बेरुजु निम्नानुसार रहेका छन् ।

क. आर्थिक कार्यविधि तथा वित्तीय उत्तरदायित्व ऐन, २०७६ को दफा १२ को उपदफा २ मा अर्थ मन्त्रालयको

पूर्व सहमतिबेगर कुनै पनि कार्यालयले बहुवर्षीय दायित्व सिर्जना हुने गरी खर्चको प्रतिबद्धता जनाउन नहुने व्यवस्था छ। त्यस्तै सोही ऐनको दफा ५७ को उपदफा ५ मा विनियोजन ऐन वा पेशकी खर्च ऐनबाट विनियोजित रकम भन्दा बढी रकमको आयोजना वा कार्यक्रम स्वीकृत गर्ने वा ठेक्का लगाउने वा खरिद प्रक्रिया प्रारम्भ गर्ने कर्मचारीलाई आयोजना वा कार्यक्रम स्वीकृत गरेको वा ठेक्का लगाएको वा खरिद प्रक्रिया प्रारम्भ गरेको रकम बराबरको रकम जरिवाना लेखा उत्तरदायी अधिकृतले गर्ने र लेखा उत्तरदायी अधिकृतले त्यस्तो कामकारवाही गरेमा संवैधानिक अंग तथा निकायको हकमा सम्बन्धित संवैधानिक अंग तथा निकायको प्रमुख, मन्त्रालय तथा केन्द्रस्तरको सचिवालय तथा आयोगको हकमा सम्बन्धित मन्त्रालयको मन्त्री वा राज्यमन्त्रीले त्यस्तो जरिवाना गर्ने व्यवस्था छ। तर प्रदेश सरकारका भौतिक पुर्वाधार मन्त्रालय अन्तर्गतका जलस्रोत तथा सिँचाई डिभिजन कार्यालय, सडक पुर्वाधार कार्यालय तथा खानेपानी ग्रामीण तथा शहरी विकास मन्त्रालय अन्तर्गतका खानेपानी तथा सरसफाई डिभिजन कार्यालयहरूले उक्त व्यवस्था विपरित अर्थ मन्त्रालयको पूर्व स्वीकृती बेगर विनियोजित बजेट भन्दा बढि रकमका बहुवर्षीय ठेक्काहरूको सम्झौता गरेको देखिन्छ। तसर्थ सम्बन्धित लेखा उत्तरदायी अधिकृत तथा कार्यालय प्रमुखले विनियोजित बजेट भन्दा बढि रकमको तथा बहुवर्षीय आयोजनाको सम्झौता गर्नुपूर्व अनिवार्य रूपमा अर्थ मन्त्रालयको पूर्व स्वीकृती लिनुपर्दछ।

ख. आर्थिक कार्यविधि तथा वित्तीय उत्तरदायित्व ऐन २०७६ को दफा २४ मा सरकारी रकम खर्च गर्दा साधन स्रोतको उच्चतम प्रतिफल प्राप्त हुने र प्राप्त प्रतिफलको उचित गुणस्तर समेत कायम हुने गरी मितव्ययी तरिकाले गर्नुपर्ने व्यवस्था छ। तर प्रदेश सरकार अन्तर्गतका विभिन्न अस्पतालले फार्मेसी तथा अस्पतालको लागि आवश्यक पर्ने विभिन्न औषधी, ल्याबजन्य सामग्री तथा सर्जिकल्स लगायत स्वास्थ्य सम्बन्धी सामग्री सिलबन्दी दरभाउपत्र/बोलपत्र मार्फत खरिद गर्ने प्रकृया ढिलो सुरु गरेको कारण आर्थिक वर्ष समाप्त भएको करिब ६ महिना पश्चात मात्र सम्झौता गरेका छन्। बोलपत्र मार्फत खरिद गर्दा लागत अनुमानको ८०-९० प्रतिशत न्यून रकम कबोल भइ सम्झौता भएको देखिन्छ भने सोझै विधि मार्फत खरिद गर्दा लागत अनुमानको हाराहारीमा खरिद गरेको देखिन्छ। समयमा बोलपत्र/सिलबन्दी दरभाउपत्र मार्फत खरिद प्रकृया सुरु नगरेको कारण औषधी जन्य सामग्री खरिद कार्य महगो परेको देखिन्छ।

ग. अस्पतालको सेवा सिधै मानिसको जीवन मरण सँग जोडिने भएकोले अस्पतालले दिने सेवा गुणस्तरीय हुनपर्दछ। अस्पतालको सेवाको गुणस्तर अस्पतालले खरिद गरेका औषधी, ल्याबजन्य सामग्री तथा सर्जिकल्सहरूको गुणस्तर सँग प्रत्यक्ष सम्बन्धीत हुन्छ। रुपन्देही जिल्ला स्थित लुम्बिनी प्रादेशिक अस्पताल र भिम अस्पतालले बोलपत्र/सिलबन्दी दरभाउपत्र मार्फत औषधी जन्य सामग्री खरिद गर्दा लागत अनुमान भन्दा ८०-९० प्रतिशत सम्म न्यून रकममा खरिद गरेको देखिन्छ। लागत अनुमान भन्दा अत्यधिक धेरै अन्तरमा आपूर्तिकर्ताले औषधी जन्य सामग्रीको आपूर्ति गर्नुको कारण लागत अनुमाननै यथार्थपरक नभएको हो ? वा आपूर्ति गरिएका औषधीको गुणस्तरमा कमी रहेको हो ? वा अन्य कुन कारणले हो भन्ने सम्बन्धमा अस्पतालका जिम्मेवार व्यक्तिहरू स्पष्ट भएको पाइएन। आपूर्ति गरिएका औषधीजन्य सामग्रीको Lab Test प्रतिवेदन समेत आपूर्तिकर्ता सँग अस्पतालहरूले माग गर्ने गरेको पाइएन। अस्पतालले औषधी जन्य सामग्रीको गुणस्तर कायम गर्न खरिद सम्बन्धी कागजातमा

स्पष्ट सँग Specification बनाउने, आपूर्ती भएका सामग्रीको भौतिक निरीक्षणबाट, अन्य आपूर्तीकर्ताबाट खरिद भएका ल्याब केमिकल्सले दिने रिजल्ट रज्यादै न्युन मूल्यमा आपूर्ती भएका ल्याब केमिकल्सले दिने रिजल्टको Cross Verification गर्ने, आपूर्ती भएका औषधीको नमुना(Sample) छनौट गरी Label मा उल्लेख भएबमोजिमकै Chemical Composition औषधीमा रहे नरहेकोस्वीकृत प्राप्त प्रयोगशालाबाट Cross Verification गर्ने आदि जस्ता विभिन्न विधिहरूको प्रयोग गरि आपूर्ती भएका औषधी जन्म सामग्रीको गुणस्तर सुनिश्चित गर्नुपर्दछ।

घ. नेपाल सरकारले २०७९/१२/०२ मा राजपत्रमा प्रकाशित गरेको सुचना अनुसार सरकारी निकायमा खाजा समय १:३० देखि २:०० बजे आधा घण्टा मात्र तोकेको छ। तर लुम्बिनी प्रादेशिक अस्पतालको आन्तरिक लेखापरिक्षणमा खटिएको समयमा विभिन्न वार्डमा निरीक्षण गर्दा १२:०० बजेदेखि २:०० बजे सम्म खाजा समय भएको भनि विरामी लाइनमा रहेपनि डाक्टर विरामी जाँच कक्षमा नभएको पाइयो। त्यस्तै अधिकांस डाक्टर ३ बजेपछि पनि विरामी जाँच कक्षमा नबस्ने गरेको विरामीको गुनासो पाइयो। विरामीको अत्यधिक चाप रहने अस्पतालमा कानून विपरित २ घण्टा सम्म खाजा समय राखि डाक्टरले विरामी जाँच नगर्दा कम समय अवधिमा धेरै विरामीको जाँच गर्नुपर्दा विरामीले डाक्टर समक्ष आफ्ना सबै कुरा सोध्न नपाएको गुनासो समेत पाइएकोले नियमले तोकेको खाजा अवधिको परिपालना गरिनुपर्दछ।

ड. पूर्वनिर्धारित लागत र समयमा परियोजना सम्पन्न गर्नु परियोजना व्यवस्थापनको सबैभन्दा महत्वपूर्ण पक्ष हो। त्यसैले हरेक निर्माण आयोजनाको सम्झौतामानै निश्चित अवधि तोकी सम्झौता गरिएको हुन्छ। काबु बाहिरको परिस्थिती बाहेक अन्य अवस्थामा सम्झौता अवधिभित्र कार्य सम्पन्न नगर्ने निर्माण व्यवसायीलाई पूर्वनिर्धारित क्षतिपूर्ती लगाउने तथा अन्य कारबाही गर्ने व्यवस्था पनि प्रचलित सार्वजनिक खरिद ऐन तथा नियमावलीमा रहेको छ। तर भौतिक पुर्वाधार विकास मन्त्रालय र खानेपानी ग्रामीण तथा शहरी विकास मन्त्रालय अन्तर्गतका कार्यालयहरूले विभिन्न निर्माण व्यवसायीसँग गरेका विभिन्न निर्माण कार्यहरू सम्झौतामा उल्लेखित अवधिमा सम्पन्न नभएकोमा पर्याप्त कारण र पुष्ट्याई बेगर निर्माण सामग्री अभाव भएको, मुल्य बढेको आदि जस्ता सैद्धान्तिक कारण उल्लेख गरि निर्माण व्यवसायीले निवेदन दिने र सोही निवेदनका आधारमा सुरु सम्झौता अवधि भन्दा ७-८ गुणा बढी समय थप गर्दा समेत निर्माण कार्य सम्पन्न हुन बाँकी देखिन्छ। जसले गर्दा सम्झौतामा उल्लेख गरेको सम्झौता अवधि प्रभावहीन बन्दै जाने र कहिले आयोजना सम्पन्न हुने भन्ने कुरा निर्माण व्यवसायीको व्यक्तिगत इच्छामा भर पर्ने अवस्था सिर्जना हुँदै गएको देखिन्छ। तसर्थ सम्झौता अवधि भित्र कार्य सम्पन्न गर्न सम्बन्धित आयोजना प्रमुख र लेखा उत्तरदायी अधिकृतले विशेष पहल गर्नुपर्दछ।

च. आर्थिक वर्ष २०७९/८० मा खानेपानी, ग्रामीण तथा शहरी विकास मन्त्रालय अन्तर्गत र हाल उद्योग पर्यटन तथा यातायात व्यवस्था मन्त्रालय अन्तर्गत रहेका पर्यटन डिभिजन कार्यालयहरूमा थोरै थोरै रकम विनियोजन भएका सयौं आयोजना रहेको देखिन्छ। कुनै पनि आयोजनाको लागत अनुमान तयार गर्दा उक्त आयोजना पुर्ण रूपमा सम्पन्न भई संचालनमा आउन सक्ने गरी लागत अनुमान तयार गर्ने, लागत अनुमान अनुसारको कार्य चालु वर्षकै विनियोजनबाट सम्पन्न हुने भए सोही बजेटबाट र नहुने भए अर्थ मन्त्रालयबाट स्रोत सुनिश्चितता लिई खरिद प्रकृया अगाडि बढाउनुपर्ने हुन्छ। तर कार्यालयले संचालन गरेका अधिकांस आयोजना सम्पन्न हुने गरी

भन्दा विनियोजित बजेटबाट जे जति काम हुन्छ सोही रकम सम्मको लागत अनुमान तयार गरी सोही बमोजिम उपभोक्ता समितिसँग सम्झौता गरी आयोजना अधुरै रहेको अवस्थामा समेत कार्य सम्पन्न प्रतिवेदन तयार गरी योजना फरफारक गर्ने गरेको छ। यसरी आयोजना अधुरै रहने गरी लागत अनुमान तयार गर्ने र सोही लागत अनुमानका आधारमा सम्झौता गरि कार्य सम्पन्न प्रतिवेदन तयार गर्ने कार्य आयोजना व्यवस्थापनको दृष्टिले त्रुटीपूर्ण देखिनुको साथै भए गरेको काम र सो का लागि भएको खर्च निरर्थक हुने संभावना देखिन्छ। तसर्थ अब उपरान्त आयोजनाको उद्देश्य पूर्ति हुने गरी काम गर्न जेजति लागत लाग्दछ सोही बमोजिम बजेट विनियोजन गर्न सम्बन्धित मन्त्रालय, अर्थ मन्त्रालय र सम्बन्धित कार्यालयलाई विशेष सुझाव रहेको छ। साथै हरेक वर्ष आयोजना अधुरो रहने गरी धेरै आयोजनामा बजेट विनियोजन गर्नुभन्दा आयोजना सम्पन्न हुने गरी बजेट विनियोजन गर्न सम्बन्धित मन्त्रालयले ध्यान दिनुपर्दछ।

छ. सार्वजनिक खरिद नियमाली २०६४ को नियम १२३ को उपनियम ३० मा पेश भएका रनिङ बिल तथा अन्य बिल बिजक र कागजात सम्बन्धित अधिकारीले ३० दिन भित्र स्वीकृत गरी भुक्तानी गर्नुपर्ने व्यवस्था छ। त्यस्तै आर्थिक कार्यविधि तथा वित्तिय उत्तरदायीत्व सम्बन्धी ऐन २०७६ को दफा ५७ को उपदफा १ क मा कानूनमा तोकिएको म्याद भित्र भुक्तानी नदिने जिम्मेवार व्यक्तिलाई एक तह माथिको अधिकारीले पचास हजार रुपैयाँ सम्म जरिवाना गर्ने व्यवस्था छ। त्यस्तै सार्वजनिक खरिद नियमावलीको नियम १२१ मा सम्झौता अनुसारको म्याद भित्र कार्य सम्पन्न नगर्ने निर्माण व्यवसायीलाई सम्झौता रकमको दैनिक ०.०५ प्रतिशतका दरले क्षतिपूर्ति कट्टा गर्नुपर्ने व्यवस्था छ। तर विकास निर्माण सँग सम्बन्धित विभिन्न कार्यालयहरूको लेखापरिक्षण गर्दा निर्माण सम्बन्धी बिलको कार्य स्वीकार प्रतिवेदनमा उल्लेख भएको कार्य सम्पन्न मिति र भुक्तानी मिति बिच धेरै अन्तर रहेको पाइयो। श्रेस्ता साथ संलग्न कागजातबाट कार्यालयले काम सम्पन्न भएको अवस्थामा समेत रकम भुक्तानी नदिएको हो ? वा ढिलो कार्य सम्पन्न भएको अवस्थामा समेत निर्माण व्यवसायीलाई पुर्वनिर्धारित क्षतिपूर्ति नलगाउने प्रयोजनको लागि मात्र कार्य स्वीकार प्रतिवेदनमा पहिलेको मिति उल्लेख गरेको हो ? यकिन हुन सकेन। ढिलो भुक्तानी दिएकोमा सो कार्यमा सुधार गर्न गत विगतका लेखापरिक्षण प्रतिवेदनमा समेत सुझाव औल्याएको थियो तर पनि कार्यालयहरूले एकै किसिमका कमजोरी हरेक वर्ष दोहोराइरहेको देखिन्छ जुन उपयुक्त छैन।

ज. प्रदेश सरकारका विभिन्न निकायबाट विभिन्न आयोजनाहरूको संभाव्यता अध्ययन प्रतिवेदन बनाउने कार्य परामर्शदाताबाट खरिद भएको देखिन्छ। एउटै प्रकृतिका आयोजनाहरू समेत विभिन्न निकायबाट संभाव्यता अध्ययन हुने गरेको देखिएको हुँदा एउटै आयोजनाको संभाव्यता अध्ययन दुइ वा सो भन्दा बढी निकायबाट निकायबाट हुन सक्ने तथा पहिले संभाव्यता अध्ययन भइसकेका आयोजनाको पुन संभाव्यता अध्ययन हुन गइ साधन स्रोतको दोहोरो खर्च हुन सक्ने जोखिम देखिन्छ। उक्त जोखिमलाई न्युनिकरण गर्न संभाव्यता अध्ययन सम्बन्धी कार्य कम भन्दा कम निकाय बाट गर्ने र संभाव्यता अध्ययन सम्बन्धी प्रतिवेदनहरूको व्यवस्थित अभिलेख राख्नुपर्दछ।

झ. सार्वजनिक खरिद नियमावली २०६४ को नियम १२१ मा निर्माण व्यवसायीको ढिलाईको कारणले खरिद सम्झौता बमोजिमको काम सो सम्झौतामा तोकिएको म्यादमा सम्पन्न हुन नसकेमा निजले सार्वजनिक निकायलाई पूर्व निर्धारित क्षतिपूर्ति तिर्नुपर्ने व्यवस्था छ। त्यस्तै नियम १२६ मा समय भन्दा अघि काम सम्पन्न गर्ने लाई पुरस्कार समेत दिन सकिने व्यवस्था छ। उल्लेखित व्यवस्था हेर्दा खरिद सम्झौताको अवधि गणना गर्दा Engineering Calculation गरि यथार्थ समय निर्धारण गर्नुपर्ने हुन्छ। तर अधिकांस कार्यालयले ठेक्कापट्टा गरेका निर्माण कार्यको अवधि निर्धारण गर्दा कुनै विधि र पद्धतीको अवलम्बन गरि निर्धारण गरेको देखिदैन। उस्तै प्रकृतिका करोडौंका ठूला ठेक्कालाई भन्दा १५-२० लाखका साना ठेक्कालाई धेरै म्याद दिएको देखिन्छ। त्यसैले निर्माण कार्यको अवधि निर्धारण गर्दा सम्झौता अवधि यथार्थपरक बनाउन निश्चित इन्जिनियरिङ विधि र पद्धतीको अवलम्बन गरि सम्झौता अवधि निर्धारण गर्नुपर्दछ।

ञ. धेरै ठेक्का हुने कार्यालयहरूमा ठेक्कागत अभिलेख खाता म.ले.प.फा.नं. ५०६ र ठेक्का सम्बन्धी गोश्वारा लगत खाता म.ले.प.फा.नं. ५०७ मा व्यवस्थित अभिलेख नराखेको कारण रनिङ बिलको दोहोरो भुक्तानी हुने, रनिङ बिलमा पूर्व भुक्तानीको Carry Over गर्दा गल्ती भइ बढी रकम भुक्तानी हुने, बैंक जमानतको म्याद सकिएको अवस्थामा समेत पेशकी बाँकी नै रहने, ठेक्का सम्पन्न नगरिकन निर्माण व्यवसायी आफ्नो दायित्वबाट मुक्त हुने आदि जस्ता जोखिम रहेको देखिन्छ। तसर्थ ठेक्का मार्फत खरिद कार्य गर्ने कार्यालयहरूले अनिवार्य रूपमा ठेक्का सम्बन्धी सबै विवरण खुल्ने गरि म.ले.प.फा.नं. ५०६ र म.ले.प.फा.नं. ५०७ मा अभिलेख राख्नुपर्दछ।

ट. कार्यालयहरूले आफ्ना सबै कार्यक्रम तथा क्रियाकलापहरू स्पष्ट रूपमा उल्लेख गरि PLMBIS मा प्रविष्टि गर्नुपर्नेमा कतिपय कार्यालयहरूले बजेट तर्जुमा गर्दा कार्यक्रम तथा क्रियाकलाप नखुलाई एकमुष्ट बजेट विनियोजन गर्ने र पछि कार्यालय प्रमुख र सचिवस्तरिय निर्णयबाट बजेट बाँडफाँड गरि खर्च गर्ने गरेको देखिन्छ। संभव भएसम्म सबै कार्यक्रम तथा क्रियाकलाप बजेट तर्जुमा गर्दाकै बखत PLMBIS मा प्रविष्टि गर्नुपर्दछ र एकमुष्ट प्रविष्टि भएका कार्यक्रमहरू पछि बाँडफाँड भएमा सो कार्यक्रमहरू पनि PLMBIS प्रविष्टि गरेर मात्र खर्च गर्नुपर्दछ।

ठ. सार्वजनिक खर्चको मापदण्ड कार्यविधि र मितव्ययिता सम्बन्धी निर्देशिकामा तालिम, प्रशिक्षण, गोष्ठी, सेमिनार, अन्तरक्रिया जस्ता कार्यक्रमहरू उपलब्ध भएसम्मसरकारी तालिम हलमा संचालन गर्नुपर्ने र यस्ता कार्यक्रमहरू मितव्ययी ढंगले सञ्चालन गर्नुपर्ने व्यवस्था छ। तर विभिन्न मन्त्रालय तथा कार्यालयहरूले अधिकांस तालिम, प्रशिक्षण, गोष्ठी, सेमिनार, अन्तरक्रिया जस्ता कार्यक्रमहरू होटल तथा रेष्टुरेण्टमा सञ्चालन गरेको देखिन्छ। निर्देशिकामा भएको व्यवस्था पालना तर्फ सबै निकायले ध्यान दिनुपर्दछ।

ड. कार्यालयहरूले चौमासिक विभाजन अनुसार कार्यतालिका बनाई कार्यक्रमहरू कार्यान्वयन गर्नुपर्ने हुन्छ। तर प्रदेश सरकार अन्तर्गतका निकायहरूबाट आर्थिक वर्ष २०७९/८० मा रु.३० अर्ब २४ करोड ४२ लाख खर्च भएकोमा असार महिनामा रु.८ अर्ब ८१ करोड १६ लाख खर्च भएको छ। जुन कुल खर्चको २९ प्रतिशत हुन आउँछ। आर्थिक वर्षको अन्तिम महिना र अन्तिम महिनाको पनि अन्तिम दिनहरूमा धेरै रकम खर्च हुने प्रवृत्तिले कति खर्च हुने हो ? त्यसको लागि कति नगद आवश्यक पर्ने हो ? भन्ने पुर्वानुमान गर्न नसकि सञ्चित

कोष व्यवस्थापनमा समेत कठिनाई हुने गरेको छ। तसर्थ प्रदेश सरकारका मन्त्रालय तथा अन्य निकायहरूले बजेट खर्चलाई त्रैमासिक विभाजन अनुसार कार्यतालिका बनाइ बजेट कार्यान्वयन गरी आर्थिक वर्षको अन्तिम समयमा मात्र खर्च गर्ने कार्यलाई निरुत्साहित गर्नुपर्दछ।

ढ. कर्मचारी नियुक्त भई हाजिर भएको मिति देखि मात्र तलब भत्ता पाउने कर्मचारी प्रशासनको सामान्य सिद्धान्त रहेकोमा स्वास्थ्य मन्त्रालय अन्तर्गतका कतिपय निकायमा करारमा कर्मचारी भर्ना गर्दा निर्णय मिति भन्दा अगाडि देखि लागु हुने गरि निर्णय गर्ने र नियुक्ति सम्बन्धी निर्णय भन्दा अगाडिको समेत तलब भत्ता भुक्तानी गरेको देखिन्छ। तसर्थ करारमा कर्मचारी भर्ना गर्दा निर्णय गर्ने अधिकारीले समयमै निर्णय गरि नियुक्ति भई हाजिर भएको मितिदेखि मात्र तलब भत्ता भुक्तानी गर्नुपर्दछ।

ण. आर्थिक कार्यविधि तथा वित्तीय उत्तरदायित्व नियमावली २०७७ को नियम ४७ मा सरकारी कामको लागि लिएको पेशकी काम सम्पन्न भएको १५ दिन भित्र खर्च प्रमाणित गर्ने आवश्यक बिल भर्पाइ र कागजात सहितको प्रतिवेदन कार्यालयमा पेश गर्नुपर्ने र पेश भएको ७ दिन भित्र पेशकी फछ्यौट गर्नुपर्ने व्यवस्था छ। त्यस्तै सार्वजनिक खरिद नियमावली २०६४ को नियम ११३(६) मा आपुर्तिकर्ता निर्माण व्यवसायी वा सेवा प्रदायकले म्याद भित्र कार्य सम्पादन गरि फछ्यौट हुन नसकेमा बैंक जमानत जफत गरि पेशकी फछ्यौट गर्नुपर्ने व्यवस्था छ। तर आर्थिक वर्षको अन्तिममा विभिन्न कार्यालयमा सरकारी कर्मचारीको र निर्माण व्यवसायीको नाममा म्याद नाघेको धेरै रकमको पेशकी फछ्यौट गर्न बाँकी रहेको देखिन्छ। जसले गर्दा आ.ले.प. बेरुजुको अंक समेत बढाएको छ। तसर्थ फछ्यौट गर्न बाँकी पेशकी महालेखा परिक्षकबाट अन्तिम लेखापरिक्षण हुनु अगावै फछ्यौट गर्नुपर्दछ र आगामी दिनमा सबै पेशकी म्याद भित्र फछ्यौट गर्न विशेष ध्यान दिनुपर्ने देखिन्छ।

त. संघ प्रदेश र स्थानीय तह गरी तिनै तहका विभिन्न कार्यालयहरूले विभिन्न व्यक्ति, समुह, फर्म वा संस्थाहरूलाई विभिन्न शीर्षकमा अनुदान दिने गरेको देखिन्छ। अनुदान पाउने व्यक्ति, समुह, फर्म वा संस्थाहरूको व्यवस्थित एवं अद्यावधिक अभिलेख नराखेको कारण एउटै व्यक्ति, समुह, फर्म वा संस्थाहरूलाई फरक फरक निकायबाट पटक पटक अनुदान भुक्तानी हुने जोखिम देखिन्छ। तसर्थ उक्त जोखिम न्युनिकरण गर्न अनुदानग्राहीहरूको अभिलेख व्यवस्थित गर्नुपर्दछ।

७. लगती बेरुजुसँग सम्बन्धित विषयहरू :

कुनै कारोबार बेरुजु हुनुको कारण विस्तृत रूपमा खुलाई सम्बन्धित कार्यालयलाई आन्तरिक लेखापरिक्षण प्रतिवेदन दिइएको छ। तर यस एकीकृत प्रतिवेदनमा बेरुजुको व्यहोरालाई संक्षिप्त रूपमा उल्लेख गरिएको छ। आन्तरिक लेखापरिक्षण प्रतिवेदनमा औल्याइएका लगती बेरुजुहरू निम्न विषयसँग सम्बन्धित रहेका छन्।

- एकै दिनमा दुईवटा भन्दा बढी बैठकको भत्ता भुक्तानी भएको
- समयमा विद्युत महसुल भुक्तानी नगरी ढिलो भुक्तानी गर्दा जरिवाना समेत भुक्तानी गरेको
- बहाल कर कट्टी नगरेको

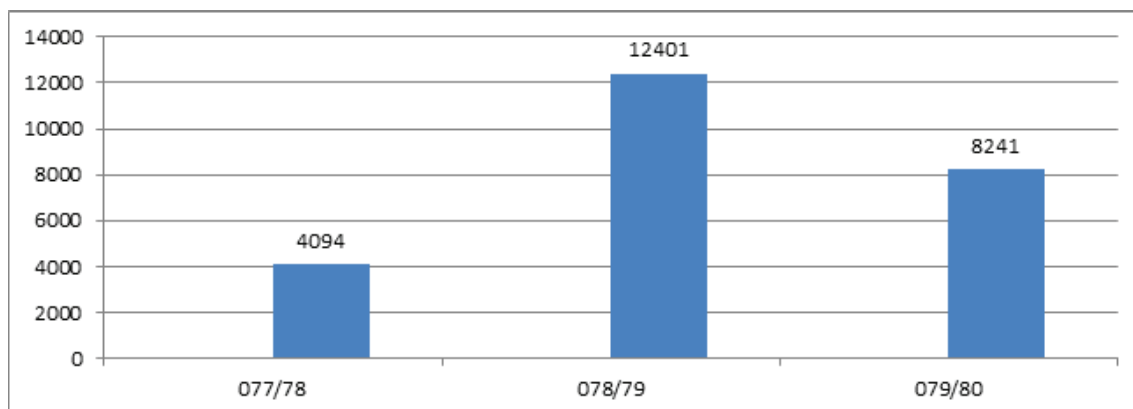
- बढी तलव ग्रेड भुक्तानी गरेको
- सवारी लगबुक नराखी इन्धनको बिल भुक्तानी भएको
- पारिश्रमिक कर दाखिला नगरेको
- जिन्सी दाखिला नगरी भुक्तानी भएको
- आयकर कट्टी नगरेको
- भ्रमण खर्च बढी तथा दोहोरो भुक्तानी भएको
- कन्टीजेन्सी बढी खर्च गरिएको
- विमा, फिल्ड भत्ता र पोशाक अपुग रकम तलब बाट खर्च लेखिएको
- पेशकी फर्छ्यौट नभएको
- बिल भर्पाइ पेस नभएको
- कार्यक्रम तथा आयोजनामा विनियोजन भए भन्दा बढी खर्च भएको
- पारिश्रमिक कर र अग्रिम कर कट्टी नगरेको
- रनिड विल अनुसार भुक्तानी गर्नुपर्ने भन्दा बढी भुक्तानी भएको
- भुक्तानी दिन बाँकीको कच्चावारी स्वीकृत नगरी खर्च लेखेको
- सक्कल कर बिजक वेगर भुक्तानी गरेको
- कर बिजक विना विमा रकम भुक्तानी भएको
- सामाजिक सुरक्षा कर कट्टी नगरिएको
- PLMBISमा रकमान्तर र कार्यक्रम संशोधन नगरी फरक खर्च शीर्षकमा खर्च लेखेको
- निर्माण व्यवसायीको कर बिजक समयमा जारी नभएको
- निर्माण कम्पनीलाई भुक्तानी गर्दा धरौटी कट्टी नगरेको
- बोर्डिङ पास पेश नगरी हवाइ भाडा भुक्तानी गरेको
- भुक्तानी गरेकोमा सक्कल बिल भरपाई नराखेको।
- एकै समयमा एकै कर्मचारीलाई बैठक भत्ता र दै.भ्र.भ.रकम भुक्तानी गरेको
- मर्मत आदेश विनाको मर्मत खर्च भुक्तानी गरेको
- कार्य सम्पादन जमानत रकम कम भएको
- आयकर रकम दाखिला/समायोजन प्रमाण संलग्न नभएको
- फर्केको दिनको एक चौथाई दैनिक भत्ता दिनुपर्नेमा अन्यथा भएको

- ASBuilt Drawing प्राप्त नगरी सो बापतको रकम भुक्तानी गरेको
- स्वीकृत कार्यक्रम र कार्यविधि पुरा नगरी खरिद गरेको
- कायदेश, विल, कार्यसम्पन्न प्रतिवेदन संलग्न नभएको
- ठेक्का विल भन्दा भ्याट विल कम राखेर भुक्तानी गरेको
- टुक्रा पारी खरिद गरी भुक्तानी भएको
- सार्वजनिक खरिद ऐन नियमको प्रक्रिया विपरित भुक्तान गरेको
- ड्रइड डिजाइन र लागत अनुमान संलग्न नभएको र विल भरपाई अपुग भएको
- खरिद प्रक्रिया नमिलेको
- ढिलो गरी कार्य सम्पन्न गर्ने ठेकेदारलाई भुक्तानी दिँदा पुर्वनिर्धारित क्षतिपुर्ति कट्टा नगरेको
- रनिड बिलमा अल्या गर्दा फरक रकम अल्या गरि बढि भुक्तानी दिएको
- मुल्य वृद्धि भुक्तानी दिँदा बढी रकम भुक्तानी दिएको
- नियुक्ति मिति भन्दा अगाडिको तलब भत्ता भुक्तानी गरेको आदि ।

द. तीन आर्थिक वर्षको बेरुजुको तुलनात्मक अवस्था

विगत तीन आर्थिक वर्षको आन्तरिक लेखापरिक्षणबाट औल्याइएको बेरुजुको अवस्था निम्नानुसार रहेकोछ ।

बेरुजु रकम रु. लाखमा



आन्तरिक लेखापरीक्षण बेरुजुको मन्त्रालयगत विवरण

तालिका नं. १

सि. नं.	मन्त्रालय	बेरुजु रकम					जम्मा
		विनियोजन	राजस्व	धरोटी	कार्यसञ्चालनकोष (विविध)		
१	२०२ प्रदेश सभा	३,०२०,६३२.००	०.००	०.००	०.००	३,०२०,६३२.००	
२	२१० प्रदेश लोक सेवा आयोग	२५,५००.००	०.००	०.००	०.००	२५,५००.००	
३	३०१ मुख्यमन्त्री तथा मन्त्रिपरिषद्को कार्यालय	३२,९१०,६५१.००	०.००	०.००	१७०,०००.००	३३,०८०,६५१.००	
४	३०५ अर्थ तथा सहकारी मन्त्रालय	४,८३५,६१८.१०	०.००	०.००	०.००	४,८३५,६१८.१०	
५	३०७ उद्योग, वाणिज्य तथा आपूर्ति मन्त्रालय	३,५४७,४६४.७०	०.००	०.००	०.००	३,५४७,४६४.७०	
६	३०८ उर्जा, जलस्रोत तथा सिंचाई मन्त्रालय	५३,८१०,४७२.०२	०.००	८५,०००.००	०.००	५३,८९५,४७२.०२	
७	३११ महिला, बालबालिका तथा जेष्ठ नागरिक मन्त्रालय	५४,३७५.००	०.००	०.००	०.००	५४,३७५.००	
८	३१२ कृषि तथा भूमि व्यवस्था मन्त्रालय	६७,०२७,०६३.४७	०.००	०.००	०.००	६७,०२७,०६३.४७	
९	३१४ आन्तरिक मामिला, कानून तथा सञ्चार मन्त्रालय	८,८७२,०३२.७८	०.००	०.००	०.००	८,८७२,०३२.७८	
१०	३२९ वन तथा वातावरण मन्त्रालय	४८,२६०,९८५.३०	०.००	०.००	१४,९२३.००	४८,२७५,९०८.३०	
११	३३७ भौतिक पूर्वाधार विकास मन्त्रालय	१३७,९३२,७६५.६४	०.००	२,९८१,८६१.६०	०.००	१४०,९१४,६२७.२४	
१२	३४७ पर्यटन, ग्रामिण तथा सहरी विकास मन्त्रालय	३९९,५६४,०८१.४६	०.००	०.००	०.००	३९९,५६४,०८१.४६	
१३	३५० शिक्षा तथा खेलकुद मन्त्रालय	४,५५१,१०१.६०	०.००	०.००	०.००	४,५५१,१०१.६०	
१४	३७० स्वास्थ्य मन्त्रालय	१४,४६६,२६७.३६	०.००	८४,०००.००	७,९९४,२५५.८७	२२,५४४,५२३.२३	
१५	३७१ श्रम तथा यातायात व्यवस्था मन्त्रालय	१७,९६९,९५०.१४	१,३५१,२३५.००	०.००	०.००	१९,३२१,१८५.१४	
१६	८०१ स्थानीय तह	१४,५५४,९४१.३७	०.००	०.००	०.००	१४,५५४,९४१.३७	
	कुलजम्मा	८११,४०३,९०१.९४	१,३५१,२३५.००	३,१५०,८६१.६०	८,१७९,१७८.८७	८२४,०८५,१७७.४१	

नोट:- स्थानीय तहको बेरुजुमा देखाइएको रकम प्रदेश सरकारबाटस्थानीय तहमा अख्तियारी प्रदान गरिएको बजेट उपशीर्षकको हो।

आन्तरिक लेखापरीक्षण बेरुजुको जिल्लागत विवरण

तालिका नं. २

सि.नं.	जिल्ला	बेरुजुकरम					जम्मा
		विनियोजन	राजस्व	धरौटी	कार्यसञ्चालनकोष (विविध)		
१	नवलपरासी (४७)	२४,६६०,१४७.००	०.००	०.००	०.००	०.००	२४,६६०,१४७.००
२	रुपन्देही (४८)	५८,८७२,१५२.५४	०.००	३,०६५,८६१.६०	८,००९,१७८.८७	०.००	६९,९४७,१९३.०१
३	कपिलवस्तु (४९)	९,५५९,६४१.३१	०.००	०.००	०.००	०.००	९,५५९,६४१.३१
४	पाल्पा(५०)	३३,८०४,६८१.८७	०.००	०.००	०.००	०.००	३३,८०४,६८१.८७
५	अर्घाखाँची(५१)	३७,००२,२१५.००	०.००	८५,०००.००	१७०,०००.००	०.००	३७,२५७,२१५.००
६	गुल्मी (५२)	६६९,७५५.३१	०.००	०.००	०.००	०.००	६६९,७५५.३१
७	रुकुमकोट(५३)	२४१,५००.००	०.००	०.००	०.००	०.००	२४१,५००.००
८	रोल्पा (५४)	३,२४३,६७२.५०	०.००	०.००	०.००	०.००	३,२४३,६७२.५०
९	प्युठान (५५)	९,९७४,९६२.७७	०.००	०.००	०.००	०.००	९,९७४,९६२.७७
१०	दाङ (५६)	३५८,१८१,७१९.५०	०.००	०.००	०.००	०.००	३५८,१८१,७१९.५०
११	बाँका(५७)	२०८,१३७,२८५.५१	१,३५१,२३५.००	०.००	०.००	०.००	२०९,४८८,५२०.५१
१२	बर्दिया(५८)	६७,०५६,१६८.६३	०.००	०.००	०.००	०.००	६७,०५६,१६८.६३
	कुलजम्मा	८११,४०३,९०१.९४	१,३५१,२३५.००	३,१५०,८६१.६०	८,१७९,१७८.८७	०.००	८२४,०८५,१७७.४१

आन्तरिक लेखापरीक्षण बेरुजुको मन्त्रालयगत/प्रकारगत विवरण

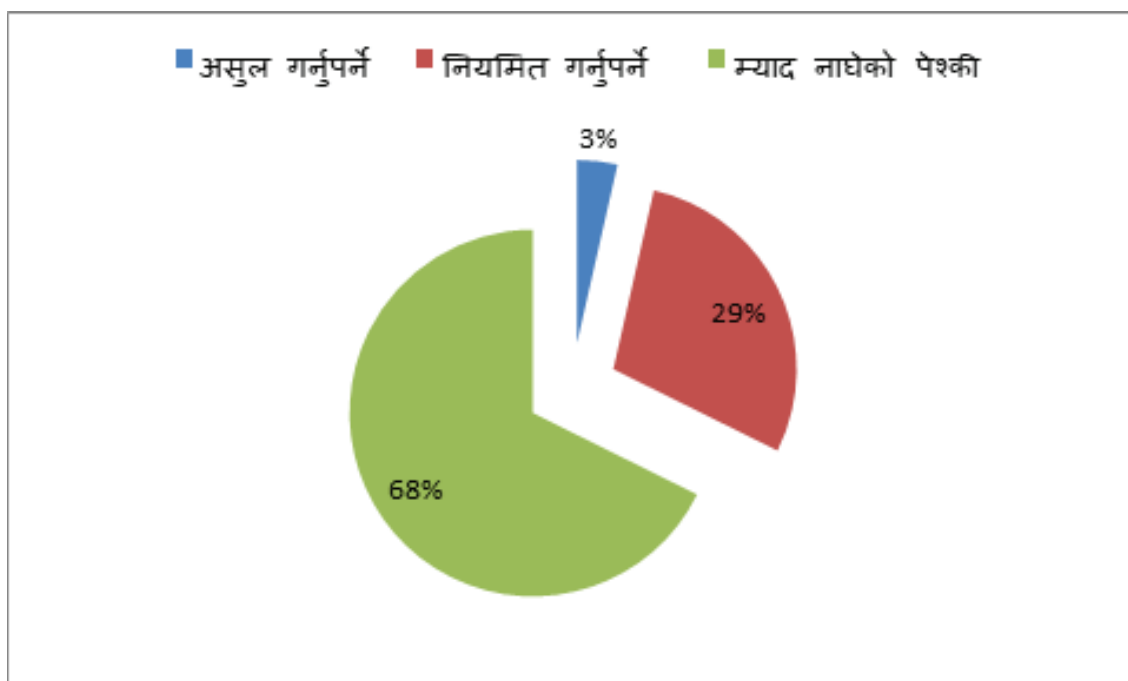
तालिका नं. ३

सि.नं.	मन्त्रालय	बेरुजुरकम				जम्मा
		असुल गर्नु पर्ने	नियमितगर्नु पर्ने	म्यादनाघेको पेस्की	जम्मा	
१	२०२ प्रदेश सभा	५४,०००.००	०.००	२,९६६,६३२.००	३,०२०,६३२.००	
२	२१० प्रदेश लोक सेवा आयोग	२५५.००	०.००	०.००	२५,५००.००	
३	३०१ मुख्यमन्त्री तथा मन्त्रिपरिषद्को कार्यालय	७७,३७२.००	२९,७९९,३४७.००	३,२०३,९३२.००	३३,०८०,६५१.००	
४	३०५ अर्थ तथा सहकारी मन्त्रालय	२७,६२५.००	४,८०७,९९३.१०	०.००	४,८३५,६१८.१०	
५	३०७ उद्योग, वाणिज्य तथा आपूर्ति मन्त्रालय	२२,४७४.८०	३,५२४,९८९.९०	०.००	३,५४७,४६४.७०	
६	३०८ उर्जा, जलस्रोत तथा सिंचाई मन्त्रालय	१६५,९७५.५३	१२,३५३,४६८.४९	४१,३७६,०२८.००	५३,८९५,४७२.०२	
७	३११ महिला, बालबालिका तथा जेष्ठ नागरिक मन्त्रालय	६,३७५.००	४८,०००.००	०.००	५४,३७५.००	
८	३१२ कृषि तथा भूमि व्यवस्था मन्त्रालय	२३१,७७५.०५	६६,७६३,८५१.४२	३१,४३७.००	६७,०२७,०६३.४७	
९	३१४ आन्तरिक मामिला, कानून तथा सञ्चार मन्त्रालय	८५४,८९८.५०	३,३०९,५००.००	४,७०७,६३४.२८	८,८७२,०३२.७८	
१०	३२९ वन तथा वातावरण मन्त्रालय	१,१५१,९४९.७५	४५,१९१,४१३.५५	१,९३२,५४५.००	४८,२७५,९०८.३०	
११	३३७ भौतिक पूर्वाधार विकास मन्त्रालय	१०,०८६,०३३.९३	१६,७६९,५९३.३१	११४,०५९,०००.००	१४०,९१४,६२७.२४	
१२	३४७ पर्यटन, ग्रामिण तथा सहरि विकास मन्त्रालय	२,७०९,५८५.००	१२,९७८,४९६.४६	३८३,८७६,०००.००	३९९,५६४,०८१.४६	
१३	३५० शिक्षा तथा खेलकुद मन्त्रालय	१,८६६,१०१.६०	१,९५५,०००.००	७४०,०००.००	४,५५१,१०१.६०	
१४	३७० स्वास्थ्य मन्त्रालय	९,६२६,५४८.०३	१२,९१४,४७५.२०	३,५००.००	२२,५४४,५२३.२३	
१५	३७१ श्रम तथा यातायात व्यवस्था मन्त्रालय	२६७,४१९.७४	१९,०५३,७६५.४०	०.००	१९,३२१,१८५.१४	
१६	८०१ स्थानीय तह	२,१८८,१३८.७५	७,६२६,७५२.६२	४,७४०,०५०.००	१४,५५४,९४१.३७	
	जम्मा	२९,३४१,७७२.६८	२३७,०९६,६४६.४५	५५७,६४६,७५८.२८	८२४,०८५,१७७.४१	

प्रकारगत आन्तरिक लेखापरीक्षण बेरुजुको विवरण

तालिका नं. ४

बेरुजुको प्रकार	रकम	प्रतिशत
असुलगर्नुपर्ने	२९,३४१,७७२.६८	३.५६
नियमितगर्नुपर्ने	२३७,०९६,६४६.४५	२८.७७
म्यादनाघेको पेशकी	५५७,६४६,७५८.२८	६७.६७
जम्मा	८२४,०८५,१७७.४१	१००.००



बजेट खर्चको आधारमा विनियोजन तर्फको बेरजु

तालिका नं. ५

सि.नं.	मन्त्रालय	विनियोजन		प्रतिशत(%)
		निकासा/खर्च	आ.ले.पबेरजु	
१	२०२ प्रदेश सभा	२२४,०५१,३०६.११	३,०२०,६३२.००	१.३५
२	२१० प्रदेश लोक सेवा आयोग	९१,८५३,६५२.२२	२५,५००.००	०.०३
३	२१६ मुख्य न्यायाधिवक्ताको कार्यालय	१२,१५९,५११.१३	०.००	०.००
४	३०१ मुख्यमन्त्री तथा मन्त्रिपरिषदको कार्यालय	६७०,४७०,२८७.१८	४१,५५३,५९४.८५	६.२०
५	३०५ अर्थ तथा सहकारी मन्त्रालय	१३०,००७,६७३.५७	४,८३५,६१८.१०	३.७२
६	३०७ उद्योग, वाणिज्य तथा आपूर्ति मन्त्रालय	२५८,१७३,६२६.१५	३,५४७,४६४.७०	१.३७
७	३०८ उर्जा, जलस्रोत तथा सिंचाई मन्त्रालय	३,१५६,०२७,००५.२६	५३,८१०,४७२.०२	१.७१
८	३११ महिला, बालबालिका तथा जेष्ठ नागरिक मन्त्रालय	२९९,४३९,५०६.३४	१,६३३,३७०.९०	०.५५
९	३१२ कृषि तथा भूमि व्यवस्था मन्त्रालय	१,४६४,७२२,६४६.२५	६७,०२७,०६३.४७	४.५८
१०	३१४ आन्तरिक मामिला, कानून तथा सञ्चार मन्त्रालय	४०२,७७२,८५१.९८	८,८७२,०३२.७८	२.२०
११	३२९ वन तथा वातावरण मन्त्रालय	१,५३६,३२६,६४५.७७	४८,२६०,९८५.३०	३.१४
१२	३३७ भौतिक पूर्वाधार विकास मन्त्रालय	७,२९०,४९१,७९५.६९	१३७,९३२,७६५.६४	१.८९
१३	३४७ पर्यटन, ग्रामिण तथा सहरी विकास मन्त्रालय	५,३४८,७१६,४५६.५८	३९९,५६४,०८१.४६	७.४७
१४	३५० शिक्षा तथा खेलकुद मन्त्रालय	२,०३६,४१८,२९८.५०	६,८०६,१०१.६०	०.३३
१५	३७० स्वास्थ्य मन्त्रालय	२,९९२,९९७,०४५.१२	१६,५४४,२६८.९८	०.५५
१६	३७१ श्रम तथा यातायात व्यवस्था मन्त्रालय	१८२,९८७,८०४.०७	१७,९६९,९५०.१४	९.८२
१७	३९१ प्रदेश योजना आयोग	२१,०४१,१००.३०	०.००	०.००
१८	६०२ अर्थ - विविध	१,७५८,०००.००	०.००	०.००
	कुलजम्मा	२६,१२०,४१५,२१२.२२	८११,४०३,९०१.९४	३.११

नोट १. तालिका नं. १ मा स्थानीय तहमा देखाइएको बेरजु यस तालिकामा स्थानीय तहमा अख्तियारी गएको बजेट जुन मन्त्रालयको हो सोही मन्त्रालयको बेरजुमा समावेश भएकोले उक्त तालिकामा र यस तालिकामा देखाइएको मन्त्रालयगत बेरजु अंक फरक रहेको छ।

२. माथि उल्लेखित खर्चमा स्थानीय तहलाई वित्त हस्तान्तरण गरेको अनुदान रकम समावेश छैन तर स्थानीय तहलाई अख्तियारी दिएको रकम सम्बन्धित मन्त्रालयमा देखाइएको छ।

विनियोजन तर्फको बजेट उपशीर्षकगत बेरुजुको विवरण

तालिका नं. ६

जिल्ला/बजेटउपशीर्षक/कार्यालय	बेरुजुकरकम			जम्मा
	असुलगर्नुने	नियमितगर्नुने	म्यादानाघेकोपेस्की	
१४७ प्र.ले.ई.का. - नवलपरासी(४७)	९२०,८९४.००	३८,०००.००	२३,७०१,२५३.००	२४,६६०,१४७.००
३०८०००१५४ मझौला तथा बैकल्पिक प्रविधिमा आधारित सघन सिंचाई कार्यक्रम	६,३००.००	०.००	२३,६६६,३१६.००	२३,६७२,६१६.००
३१२०००१८३ कृषि तथा पशुपन्छी स्रोत तथा प्रविधि सेवा टेवा विस्तार कार्यक्रम	०.००	०.००	३१,४३७.००	३१,४३७.००
३२९०००१८४ कृषि वन तथा बृहत्तर हरियाली प्रवर्द्धन कार्यक्रम	७४,५९४.००	०.००	०.००	७४,५९४.००
३७००१०१२३ प्रादेशिक अस्पतालहरु	८४०,०००.००	०.००	०.००	८४०,०००.००
३७००१०१३३ स्वास्थ्य कार्यालयहरु	०.००	३८,०००.००	०.००	३८,०००.००
३७०९११३०३ अपाङ्गता रोकथाम तथा कुष्ठरोग नियन्त्रण कार्यक्रम (संघशसर्त अनुदान)	०.००	०.००	३,५००.००	३,५००.००
१४८ प्र.ले.नि.का. - रुपन्देही(४८)	२,५९७,२८२.५४	३,००६,७३८.००	५३,२६८,१३२.००	५८,८७२,१५२.५४
२०२०००११४ प्रदेश सभा	०.००	०.००	२,९६६,६३२.००	२,९६६,६३२.००
२०२०००१२४ प्रदेश सभा सचिवालय	५,४०,०००.००	०.००	०.००	५,४०,०००.००
२१००००११३ प्रदेश लोकसेवा आयोग	२५,५००.००	०.००	०.००	२५,५००.००
३०१०००११३ मुख्यमन्त्री तथा मन्त्रपरिषद्को कार्यालय	४१,९०५.००	०.००	०.००	४१,९०५.००
३०५०००११३ आर्थिक मामिला तथा सहकारी मन्त्रालय	२७,६२५.००	०.००	०.००	२७,६२५.००
३०५०००१२३ सहकारी विकास तथा गरिवी निवारण कार्यक्रम	०.००	२४,५००.००	०.००	२४,५००.००
३०५०००१२४ सहकारी विकास तथा गरिवी निवारण कार्यक्रम	०.००	४८५,०००.००	०.००	४८५,०००.००
३०७०००११३ उद्योग, वाणिज्य तथा आपूर्ति मन्त्रालय	१२,५००.००	०.००	०.००	१२,५००.००
३०८०००१२३ जलस्रोत तथा सिंचाई विकास डिभिजन कार्यालयहरु	४५,४७३.५२	०.००	०.००	४५,४७३.५२
३०८०००२०४ जल उत्पन्न प्रकोप न्युनीकरण तथा व्यवस्थापन कार्यक्रम	०.००	०.००	२८२,०००.००	२८२,०००.००
३०८९११२५४ मझौला सिंचाई आयोजना (संघ शसर्त अनुदान)	५८,५५३.००	०.००	०.००	५८,५५३.००
३११०००११३ कानून, महिला, बालबालिका तथा जेष्ठ नागरिक मन्त्रालय	६,३७५.००	०.००	०.००	६,३७५.००
३११०००१४४ भाषा तथा संस्कृति कार्यक्रम	२०,५०६.००	०.००	०.००	२०,५०६.००

जिल्ला/बजेटउपरीषद/कार्यालय	बेरुजुरकम			जम्मा
	असुलगर्नुपने	नियमितगर्नुपने	स्यादनाघेकोपेस्की	
३१२०००१८३ कृषि तथा पशुपन्धी स्रोत तथा प्रविधि सेवा टेवा विस्तार कार्यक्रम	१,७००.००	०.००	०.००	१,७००.००
३१२०००१९३ कृषि तथा पशुपन्धीजन्य उद्योग, यन्त्र तथा पूर्वाधार विकास कार्यक्रम	१०,८६२.००	१४९,९७२.००	०.००	१६०,८३४.००
३१२०१०१६३ कृषि ज्ञान केन्द्रहरु	२,५५०.००	०.००	०.००	२,५५०.००
३१२०२०११३ पशुपन्धी तथा मत्स्य विकास निर्देशनालय	४६,०३८.८६	०.००	०.००	४६,०३८.८६
३१४०००११३ आन्तरिक मामिला तथा संचार मन्त्रालय	२८,९८५.००	०.००	०.००	२८,९८५.००
३१४०००१२३ विपद् व्यवस्थापन तथा सूचना र सञ्चार क्षेत्रको प्रवर्द्धन	१,७००.००	०.००	०.००	१,७००.००
३१४०००१३३ सुशासन तथा शान्ति सुरक्षा व्यवस्थापन	११९,५९६.००	०.००	०.००	११९,५९६.००
३२९०००१२४ वन, वन्यजन्तु, जैविक विविधता संरक्षण तथा व्यवस्थापन कार्यक्रम	१५२,५२५.००	४६२,१७२.००	०.००	६१४,६९७.००
३२९०००१५४ वनक्षेत्र भित्रका खोल्साखोल्सी व्यवस्थापन कार्यक्रम	१०,६२३.००	०.००	०.००	१०,६२३.००
३२९९११२३३ राष्ट्रिय वन विकास तथा व्यवस्थापन कार्यक्रम (संघशासर्त अनुदान)	०.००	०.००	८५०,५००.००	८५०,५००.००
३२९९११२८४ वातावरण विभाग (संघशासर्त अनुदान)	१०७,०११.००	०.००	०.००	१०७,०११.००
३३७०१०१३४ सडक तथा पुल निर्माण कार्यक्रम	१,०४४.००	०.००	०.००	१,०४४.००
३३७०१०१४४ सडक, पुल मर्मत सुधार तथा सडक सुरक्षा कार्यक्रम	०.००	०.००	३५०,०००.००	३५०,०००.००
३३७९११२८४ सम्भावित प्रादेशिक सडकहरु (संघशासर्त अनुदान)	०.००	०.००	२,१९०,०००.००	२,१९०,०००.००
३३७९११३२४ सडक पूर्वाधार विकास कार्यक्रम (संघशासर्त अनुदान)	०.००	०.००	२,०७८,०००.००	२,०७८,०००.००
३३७९११३५४ तराई मधेश सडक पुर्वाधार विशेष कार्यक्रम (संघशासर्त अनुदान)	६१९,४९६.००	०.००	०.००	६१९,४९६.००
३४७०१०११३ भवन तथा शहरी विकास कार्यालयहरु	१२,०७०.००	०.००	०.००	१२,०७०.००
३४७०१०१२४ आवास व्यवस्था तथा वस्ती विकास कार्यक्रम	५७,७४७.००	३०,०९४.००	१०,२२९,०००.००	१०,३१६,८४१.००
३४७०१०१३४ भवन तथा सभाहल निर्माण कार्यक्रम	२३४,२९६.००	०.००	१,३१४,०००.००	१,५४८,२९६.००
३४७०१०१४४ शहरी पूर्वाधार विकास कार्यक्रम	२५२,९०८.००	०.००	१६,७५८,०००.००	१७,०१०,९०८.००
३४७०१०१५४ आवास, भवन मर्मत सुधार	२,२५२.००	०.००	०.००	२,२५२.००
३४७०३०११३ पर्यटन कार्यालयहरु	११,५२१.००	०.००	०.००	११,५२१.००
३४७०३०१२४ पर्यटन विकास र प्रवर्द्धन कार्यक्रम	६०,५४१.००	०.००	०.००	६०,५४१.००

जिल्ला/बजेटउपशीर्षक/कार्यालय	बेरुजुरकम			जम्मा
	असुलगनुपने	नियमितगनुपने	म्यादानाघेकोपेस्की	
३५००००१४३ शैक्षिक विकास तथा प्राविधिक शिक्षा कार्यक्रम	५६,३९४.००	१,७००,०००.००	०.००	१,७५६,३९४.००
३५००००१४४ शैक्षिक विकास तथा प्राविधिक शिक्षा कार्यक्रम	०.००	०.००	७५०,०००.००	७५०,०००.००
३५००००१८३ युवा तथा खेलकुद कार्यक्रम	२९२,१७७.००	१५५,०००.००	०.००	४४७,१७७.००
३५००००२२३ नमुना विद्यालय र विशेष शिक्षा कार्यक्रम	५१,५१४.००	०.००	०.००	५१,५१४.००
३५००००२२४ नमुना विद्यालय र विशेष शिक्षा कार्यक्रम	०.००	०.००	१२,०००,०००.००	१२,०००,०००.००
३५०९११२४३ विद्यालय क्षेत्र विकास कार्यक्रम- जिल्लास्तर (संघशासर्त अनुदान)	५४,४६४.००	०.००	०.००	५४,४६४.००
३७००००११३ स्वास्थ्य, जनसंख्या तथा परिवार कल्याण मन्त्रालय	२७,९३२.००	०.००	०.००	२७,९३२.००
३७००००१२३ एकीकृत स्वास्थ्य तथा सरसफाई कार्यक्रमहरु	५९,७९०.१६	०.००	०.००	५९,७९०.१६
३७००००१३४ प्रादेशिक अस्पताल सुदूरी करण कार्यक्रम	०.००	०.००	३,५००,०००.००	३,५००,०००.००
३७००१०१२३ प्रादेशिक अस्पतालहरु	२,०००.००	०.००	०.००	२,०००.००
३७०९११२४३ स्वास्थ्य व्यवस्थापन कार्यक्रम (संघशासर्त अनुदान)	२४,०००.००	०.००	०.००	२४,०००.००
३७१०००१२३ यातायात व्यवस्था कार्यालयहरु	३,१०८.००	०.००	०.००	३,१०८.००
१४९ प्र.ले.ई.का. - कपिलबस्तु(४९)	१३०,१९४.६९	८,९५४,४४६.६२	४७५,०००.००	९,५५९,६४१.३१
३०१९११२२३ प्रदेश तथा स्थानीय शासन सहयोग कार्यक्रम (संघशासर्त अनुदान)	१०८,४५०.००	१,७३८,६०७.००	४७५,०००.००	२,३१२,०५७.००
३१२०१०१६३ कृषि ज्ञान केन्द्रहरु	१२,४५१.६९	०.००	०.००	१२,४५१.६९
३१२९११२४३ कृषि विभाग (संघशासर्त अनुदान)	०.००	४,३५०,०८०.००	०.००	४,३५०,०८०.००
३१४०००१३४ सुशासन तथा शान्ति सुरक्षा व्यवस्थापन	०.००	२,५००,०००.००	०.००	२,५००,०००.००
३५००००१८४ युवा तथा खेलकुद कार्यक्रम	४,२५१.००	०.००	०.००	४,२५१.००
३७००००१३४ प्रादेशिक अस्पताल सुदूरीकरण कार्यक्रम	२,१९२.००	६५,७५९.६२	०.००	६७,९५१.६२
३७०९११३०३ अपाङ्गता रोकथाम तथा कुष्ठरोग नियन्त्रण कार्यक्रम (संघशासर्त अनुदान)	२,८५०.००	०.००	०.००	२,८५०.००
१५० प्र.ले.ई.का. - पाल्पा(५०)	१०,४८२,२५२.८७	२३,३२२,४२९.००	०.००	३३,८०४,६८१.८७
३०१९११२२३ प्रदेश तथा स्थानीय शासन सहयोग कार्यक्रम (संघशासर्त अनुदान)	१,५२७,७०६.८५	४,२६९,१७८.००	०.००	५,७९६,८८४.८५
३०७०१०१२३ घरेलु तथा साना उद्योग कार्यालयहरु	०.००	१,७५,०००.००	०.००	१,७५,०००.००
३०८०००१२३ जलस्रोत तथा सिंचाइ विकास डिभिजन कार्यालयहरु	०.००	९,०७,६०२.००	०.००	९,०७,६०२.००

जिल्ला/बजेटउपरीषद/कार्यालय	बेरुजुरकम			जम्मा
	असुलगर्नुपने	नियमितगर्नुपने	स्यादनाघेकोपेस्की	
३०८०००२०४ जल उत्पन्न प्रकोप न्यूनीकरण तथा व्यवस्थापन कार्यक्रम	४,८००.००	०.००	०.००	४,८००.००
३०८९११२१४ नदी नियन्त्रण (संघशासर्त अनुदान)	४१,८०७.५०	०.००	०.००	४१,८०७.५०
३११०००११३ कानून, महिला, बालबालिका तथा जेष्ठ नागरिक मन्त्रालय	०.००	४८,०००.००	०.००	४८,०००.००
३११०००१२३ बालअधिकार तथा सामाजिक न्याय कार्यक्रम	०.००	१८९,११३.००	०.००	१८९,११३.००
३११०००१४४ भाषा तथा संस्कृति कार्यक्रम	३०५,१९९.९०	५०६,६८३.००	०.००	८११,८८२.९०
३१२०००१३३ स्मार्ट कृषि गाँउ कार्यक्रम	९,९४५.००	१२,४२८,५८९.००	०.००	१२,४३८,५३४.००
३१२०००१८३ कृषि तथा पशुपन्छी स्रोत तथा प्रविधि सेवा टेवा विस्तार कार्यक्रम	५,३५५.००	०.००	०.००	५,३५५.००
३१२०१०१६३ कृषि ज्ञान केन्द्रहरु	०.००	२५०,०००.००	०.००	२५०,०००.००
३१२०२०१५३ भेटेरिनरी अस्पताल तथा पशुसेवा विज्ञ केन्द्रहरु	०.००	२००,०००.००	०.००	२००,०००.००
३१४०००१३४ सुशासन तथा शान्ति सुरक्षा व्यवस्थापन	८१६,८०६.००	०.००	०.००	८१६,८०६.००
३२९०००१४४ भु-संरक्षण तथा जलाधार व्यवस्थापन कार्यक्रम	२३५,५७९.००	०.००	०.००	२३५,५७९.००
३२९०१०१२३ डिभिजन वन कार्यालयहरु	१,६५६.००	१,२७३,२६४.००	०.००	१,२७४,९२०.००
३२९०१०१३३ भू तथा जलाधार व्यवस्थापन कार्यालयहरु	०.००	२२५,०००.००	०.००	२२५,०००.००
३३७०१०१२३ पूर्वाधार विकास कार्यालयहरु	२१७,८००.००	२२५,०००.००	०.००	४४२,८००.००
३३७०१०१३४ सडक तथा पुल निर्माण कार्यक्रम	५७८,०१५.६२	०.००	०.००	५७८,०१५.६२
३३७०१०१४४ सडक, पुल मर्मत सुधार तथा सडक सुरक्षा कार्यक्रम	२,३१८.००	०.००	०.००	२,३१८.००
३३७९११३२४ सडक पूर्वाधार विकास कार्यक्रम (संघशासर्त अनुदान)	४,४९५,९५७.००	०.००	०.००	४,४९५,९५७.००
३४७०१०११३ भवन तथा शहरी विकास कार्यालयहरु	१,३८६.००	२७५,०००.००	०.००	२७६,३८६.००
३४७०१०१२४ आवास व्यवस्था तथा वस्ती विकास कार्यक्रम	१,२१५.००	०.००	०.००	१,२१५.००
३४७०१०१३४ भवन तथा सभाहल निर्माण कार्यक्रम	१,३१७.००	०.००	०.००	१,३१७.००
३४७०१०१४४ शहरी पूर्वाधार विकास कार्यक्रम	१,८२२,०४५.००	०.००	०.००	१,८२२,०४५.००
३४७०२०११३ खानेपानी कार्यालयहरु	१,३३३.००	२५०,०००.००	०.००	२५१,३३३.००
३४७०२०१२४ सघन खानेपानी विकास आयोजना	३०,०००.००	०.००	०.००	३०,०००.००
३४७९११२२४ जलवायु अनुकूलित वृहत खानेपानी आयोजना (संघशासर्त अनुदान)	४,२००.००	०.००	०.००	४,२००.००
३५००००२३ नमुना विद्यालय र विशेष शिक्षा कार्यक्रम	५६,०८१.००	०.००	०.००	५६,०८१.००

जिल्ला/बजेटउपशीर्षक/कार्यालय	बेरुजुरकम			जम्मा
	असुलगनुपुर्ने	नियमितगनुपुर्ने	म्यादानाघेकोपेस्की	
३५००१०१२३ सामाजिक विकास कार्यालयहरु	०.००	१००,०००.००	०.००	१००,०००.००
३७००००१२३ एकीकृत स्वास्थ्य तथा सरसफाई कार्यक्रमहरु	५९,७२५.००	०.००	०.००	५९,७२५.००
३७००१०१२३ प्रादेशिक अस्पतालहरु	९,२००.००	१,४००,०००.००	०.००	१,४०९,२००.००
३७००१०१३३ स्वास्थ्य कार्यालयहरु	०.००	२७५,०००.००	०.००	२७५,०००.००
३७००१०१४३ आयुर्वेद स्वास्थ्य संस्थाहरु	०.००	१७५,०००.००	०.००	१७५,०००.००
३७०९११२०३ क्षयरोग नियन्त्रण (संघशासर्त अनुदान)	१८,८७०.००	०.००	०.००	१८,८७०.००
३७०९११२१३ एड्स तथा योनिरोग नियन्त्रण (संघशासर्त अनुदान)	४,६१५.००	०.००	०.००	४,६१५.००
३७०९११२४३ स्वास्थ्य व्यवस्थापन कार्यक्रम (संघशासर्त अनुदान)	४४,७६५.००	०.००	०.००	४४,७६५.००
३७०९११२७३ उपचारात्मक सेवा कार्यक्रम (संघशासर्त अनुदान)	४,२५०.००	०.००	०.००	४,२५०.००
३७०९११२८३ नर्सिङ तथा सामाजिक सुरक्षा सेवा कार्यक्रम (संघशासर्त अनुदान)	१६५,६८५.००	०.००	०.००	१६५,६८५.००
३७०९११३०३ अपाङ्गता रोकथाम तथा कुष्ठरोग नियन्त्रण कार्यक्रम (संघशासर्त अनुदान)	२,५५०.००	०.००	०.००	२,५५०.००
३७०९११३१३ परिवार कल्याण कार्यक्रम (संघशासर्त अनुदान)	१२,०७०.००	०.००	०.००	१२,०७०.००
३७१०००१२३ यातायात व्यवस्था कार्यालयहरु	०.००	१५०,०००.००	०.००	१५०,०००.००
१५१ प्र.ले.ई.का. - अर्घाखाँची(५१)	२०९,२१५.००	४५२,०००.००	३६,३४१,०००.००	३७,००२,२१५.००
३०१९११२२३ प्रदेश तथा स्थानीय शासन सहयोग कार्यक्रम (संघशासर्त अनुदान)	११८,५९०.००	०.००	०.००	११८,५९०.००
३११०००१३३ लैंगिक सशक्तिकरण तथा मूल प्रवाहिकरण कार्यक्रम	०.००	४५२,०००.००	०.००	४५२,०००.००
३२९०००१२४ वन, वन्यजन्तु, जैविक विविधता संरक्षण तथा व्यवस्थापन कार्यक्रम	१३,२२०.००	०.००	०.००	१३,२२०.००
३३७०१०१३४ सडक तथा पुल निर्माण कार्यक्रम	०.००	०.००	३६,३४१,०००.००	३६,३४१,०००.००
३७०९११३१३ परिवार कल्याण कार्यक्रम (संघशासर्त अनुदान)	७७,४०५.००	०.००	०.००	७७,४०५.००
१५२ प्र.ले.ई.का. - गुल्मी(५२)	२९५,०१७.३१	३७४,७३८.००	०.००	६६९,७५५.३१
३०१९११२२३ प्रदेश तथा स्थानीय शासन सहयोग कार्यक्रम (संघशासर्त अनुदान)	०.००	३७४,७३८.००	०.००	३७४,७३८.००
३११०००१४४ भाषा तथा संस्कृति कार्यक्रम	१२६,०००.००	०.००	०.००	१२६,०००.००
३३७०१०१३४ सडक तथा पुल निर्माण कार्यक्रम	५,०३९.००	०.००	०.००	५,०३९.००
३३७०१०१४४ सडक, पुल मर्मत सुधार तथा सडक सुरक्षा कार्यक्रम	८,९१८.३१	०.००	०.००	८,९१८.३१

जिल्ला/बजेटउपशीर्षक/कार्यालय	बेरुजुरकम			जम्मा
	असुलगर्नुपने	नियमितगर्नुपने	म्यादानाघेकोपेस्की	
३४७०२०१५४ खानेपानी आयोजना मर्मत सुधार तथा विस्तार कार्यक्रम	७३,७६०.००	०.००	०.००	७३,७६०.००
३७०९११३१३ परिवार कल्याण कार्यक्रम (संघशासर्त अनुदान)	८१,३००.००	०.००	०.००	८१,३००.००
१५३ प्र.ले.ई.का. - रुकुमकोट(५३)	०.००	०.००	२४१,५००.००	२४१,५००.००
३२९०००१२३ वन, वन्यजन्तु, जैविक विविधता संरक्षण तथा व्यवस्थापन कार्यक्रम	०.००	०.००	२४१,५००.००	२४१,५००.००
१५४ प्र.ले.ई.का. - रोल्पा(५४)	०.००	८९,६७२.५०	२,३५०,०००.००	३,२४३,६७२.५०
३२९०००१७४ वन उद्यम र पर्याप्यटन प्रवर्द्धन कार्यक्रम	०.००	५,७५२.५०	०.००	५,७५२.५०
३३७०१०१३४ सडक तथा पुल निर्माण कार्यक्रम	०.००	७६९,६७८.००	०.००	७६९,६७८.००
३३७०१०१४४ सडक, पुल मर्मत सुधार तथा सडक सुरक्षा कार्यक्रम	०.००	१३,८४५.००	०.००	१३,८४५.००
३४७०१०१३४ भवन तथा सभाहल निर्माण कार्यक्रम	०.००	०.००	२,३५०,०००.००	२,३५०,०००.००
३४७०१०१४४ शहरी पूर्वाधार विकास कार्यक्रम	०.००	१०४,३९७.००	०.००	१०४,३९७.००
१५५ प्र.ले.ई.का. - प्युठान(५५)	३४९,६४७.५१	९,५९५,३१५.२६	३०,०००.००	९,९७४,९६२.७७
३०१९११२२३ प्रदेश तथा स्थानीय शासन सहयोग कार्यक्रम (संघशासर्त अनुदान)	०.००	३०,६७४.००	०.००	३०,६७४.००
३०८९११२१४ नदी नियन्त्रण (संघशासर्त अनुदान)	९,०४१.५१	०.००	०.००	९,०४१.५१
३१२०००१२३ कृषि उत्पादन, खाद्य तथा पोषण सुरक्षा कार्यक्रम	११,३४२.००	१३,०००.००	०.००	२४,३४२.००
३१२०००१३३ स्मार्ट कृषि गाँउ कार्यक्रम	८३,१२५.००	६६९,६१०.००	०.००	७५२,७३५.००
३१२०००१८३ कृषि तथा पशुपन्छी स्रोत तथा प्रविधि सेवा टेवा विस्तार कार्यक्रम	७,१४०.००	०.००	०.००	७,१४०.००
३१२९११२१३ प्रधानमन्त्री कृषि आधुनिकरण परियोजना (संघशासर्त अनुदान)	०.००	३५,२५०.००	०.००	३५,२५०.००
३२९०००१२३ वन, वन्यजन्तु, जैविक विविधता संरक्षण तथा व्यवस्थापन कार्यक्रम	०.००	४८०.००	०.००	४८०.००
३२९०००१२४ वन, वन्यजन्तु, जैविक विविधता संरक्षण तथा व्यवस्थापन कार्यक्रम	०.००	५,९००.००	०.००	५,९००.००
३२९०००१७४ वन उद्यम र पर्याप्यटन प्रवर्द्धन कार्यक्रम	०.००	३९०,००१.३५	०.००	३९०,००१.३५
३३७०१०१२३ डिभिजन वन कार्यालयहरु	०.००	८,०१५.००	०.००	८,०१५.००
३३७०१०१२३ पूर्वाधार विकास कार्यालयहरु	०.००	५,१६०.००	०.००	५,१६०.००
३३७०१०१३४ सडक तथा पुल निर्माण कार्यक्रम	३,३२२.००	८,१६९,२८६.००	०.००	८,१७२,६०८.००
३३७९११२८४ सम्भावित प्रादेशिक सडकहरु (संघशासर्त अनुदान)	०.००	११०,८९५.९१	०.००	११०,८९५.९१

जिल्ला/बजेटउपरीषिक/कार्यालय	बेरुजरकम			जम्मा
	असुलगनुपने	नियमितगनुपने	स्यादानाघेकोपेस्की	
३४७०२०११३ खानेपानी कार्यालयहरु	०.००	०.००	३०,०००.००	३०,०००.००
३४७०२०१२४ सघन खानेपानी विकास आयोजना	३२,६०१.००	१०९,०४३.००	०.००	१४१,६४४.००
३४७०२०१५४ खानेपानी आयोजना मर्मत सुधार तथा विस्तार कार्यक्रम	७२,६२५.००	०.००	०.००	७२,६२५.००
३५००००१४४ शैक्षिक विकास तथा प्राविधिक शिक्षा कार्यक्रम	१२८,०५२.००	०.००	०.००	१२८,०५२.००
३७००१०१४३ आयुर्वेद स्वास्थ्य संस्थाहरु	०.००	४८,०००.००	०.००	४८,०००.००
३७०९११३१३ पवित्र कल्याण कार्यक्रम (संघशासर्त अनुदान)	२,३९९.००	०.००	०.००	२,३९९.००
१५६ प्र.ले.ई.का. - दाड(५६)	१५६,६२०.५०	१,८८९,२६०.००	३५६,१३५,८३९.००	३५८,१८९,७१९.५०
३०२५०११३ प्रदेश पूर्वाधार विकास प्राधिकरण	०.००	०.००	३,२०३,९३२.००	३,२०३,९३२.००
३०८०००१५४ मझौला तथा बैकल्पिक प्रविधिमा आधारित सघन सिंचाई कार्यक्रम	०.००	०.००	६,९८१,३१२.००	६,९८१,३१२.००
३०८०००१८४ सिंचाई आयोजना मर्मत सुधार तथा विस्तार कार्यक्रम	०.००	०.००	३,६००,०००.००	३,६००,०००.००
३१२०००१८३ कृषि तथा पशुपन्डी स्रोत तथा प्रविधि सेवा टेवा विस्तार कार्यक्रम	४४२.५०	०.००	०.००	४४२.५०
३१२०२०१५३ भेटेरिन्री अस्पताल तथा पशुसेवा विज्ञ केन्द्रहरु	०.००	४५,०००.००	०.००	४५,०००.००
३२९०००१२३ वन, वन्यजन्तु, जैविक विविधता संरक्षण तथा व्यवस्थापन कार्यक्रम	०.००	०.००	७०२,५००.००	७०२,५००.००
३२९०००१२४ वन, वन्यजन्तु, जैविक विविधता संरक्षण तथा व्यवस्थापन कार्यक्रम	०.००	०.००	१३८,०४५.००	१३८,०४५.००
३३७०१०१३४ सडक तथा पुलनिर्माण कार्यक्रम	०.००	०.००	४००,०००.००	४००,०००.००
३४७०१०१२४ आवास व्यवस्था तथा वस्ती विकास कार्यक्रम	०.००	०.००	९,६४०,०००.००	९,६४०,०००.००
३४७०१०१३४ भवन तथा सभाहल निर्माण कार्यक्रम	०.००	०.००	८,४००,०००.००	८,४००,०००.००
३४७०१०१४४ शहरी पूर्वाधार विकास कार्यक्रम	०.००	१,८४४,२६०.००	३११,४३४,०००.००	३१३,२७८,२६०.००
३४७०२०१२४ सघन खानेपानी विकास आयोजना	०.००	०.००	२,२८३,०००.००	२,२८३,०००.००
३४७९११२३४ खानेपानी तथा सरसफाई सह-लगानी कार्यक्रम (संघशासर्त अनुदान)	०.००	०.००	४,२०४,०००.००	४,२०४,०००.००
३४७९११२४४ तराई-मधेश खानेपानी सुधार कार्यक्रम (संघशासर्त अनुदान)	०.००	०.००	८८४,०००.००	८८४,०००.००
३५००००२२४ नमुना विद्यालय र विशेष शिक्षा कार्यक्रम	०.००	०.००	२,२५५,०००.००	२,२५५,०००.००
३७००००१३३ प्रादेशिक अस्पताल सुदृढीकरण कार्यक्रम	०.००	०.००	२,०१०,०५०.००	२,०१०,०५०.००
३७१०००१२३ यातायात व्यवस्था कार्यालयहरु	१५६,१७८.००	०.००	०.००	१५६,१७८.००

जिल्ला/बजेटउपशीर्षक/कार्यालय	बेरुजुरकम			जम्मा
	असुलगर्नुपुने	नियमितगर्नुपुने	म्यादानाघेकोपेस्की	
१५७ प्र.ले.ई.का. - बाँका(५७)	१,९९९,६३८.८९	१८०,८८७,६४६.६२	२५,२५०,०००.००	२०८,१३७,२८५.५१
३०१९११२२३ प्रदेश तथा स्थानीय शासन सहयोग कार्यक्रम (संघशासर्त अनुदान)	१३,६८७.००	२९,६२९,३४७.००	०.००	२९,६४३,०३४.००
३०१९१२२४ प्रदेश तथा स्थानीय शासन सहयोग कार्यक्रम (संघशासर्त अनुदान)	२१,७८०.००	०.००	०.००	२१,७८०.००
३०५०००१२३ सहकारी विकास तथा गरिवी निवारण कार्यक्रम	०.००	७५०,०००.००	०.००	७५०,०००.००
३०५०२०११३ सहकारी प्रशिक्षालय	०.००	४,८०७,९९३.१०	०.००	४,८०७,९९३.१०
३०७०१०१२३ घरेलु तथा साना उद्योग कार्यालयहरु	९,९७४.८०	३,२१९,७८९.९०	०.००	३,२२९,७६४.७०
३०८०००१२३ जलस्रोत तथा सिंचाइ विकास डिभिजन कार्यालयहरु	०.००	८,४१०,९७२.६४	०.००	८,४१०,९७२.६४
३१२०००१२३ कृषि उत्पादन, खाद्य तथा पोषण सुरक्षा कार्यक्रम	२७,५०७.००	०.००	०.००	२७,५०७.००
३१२०००१४३ मत्स्य विकास तथा प्रवर्द्धन कार्यक्रम	०.००	३,३४०,७१२.९०	०.००	३,३४०,७१२.९०
३१२०००१८३ कृषि तथा पशुपन्धी स्रोत तथा प्रविधि सेवा टेवा विस्तार कार्यक्रम	९,९६०.००	१,७८२,९१३.००	०.००	१,७९२,८७३.००
३१२०१०१२३ कृषि व्यवसाय प्रवर्द्धन सहयोग तथा तालिम केन्द्र	०.००	६,६३२,९७५.१२	०.००	६,६३२,९७५.१२
३१२०१०१३३ माटो तथा मल परिक्षण प्रयोगशाला	०.००	३,७१४,८८७.४०	०.००	३,७१४,८८७.४०
३१२०१०१४३ विउ विजन प्रयोगशाला	०.००	५,५७९,१०३.३०	०.००	५,५७९,१०३.३०
३१२०१०१५३ बाली संरक्षण प्रयोगशाला	१०,६१८.००	४,१८५,३८९.८०	०.००	४,१९६,००७.८०
३१२०१०१६३ कृषि ज्ञान केन्द्रहरु	०.००	८,००१,९४६.९०	०.००	८,००१,९४६.९०
३१२०२०१२३ पशुसेवा तालिम केन्द्र	०.००	४,९२८,५८२.१०	०.००	४,९२८,५८२.१०
३१२०२०१३३ कुखुरा विकास फार्म	०.००	५,४९२,४०४.३०	०.००	५,४९२,४०४.३०
३१२०२०१५३ भेटेरिनरी अस्पताल तथा पशुसेवा विज्ञकेन्द्रहरु	०.००	४,३६३,४०७.६०	०.००	४,३६३,४०७.६०
३२९०००१२३ वन, वन्यजन्तु, जैविक विविधता संरक्षण तथा व्यवस्थापन कार्यक्रम	५२०,०००.००	०.००	०.००	५२०,०००.००
३२९०००१२४ वन, वन्यजन्तु, जैविक विविधता संरक्षण तथा व्यवस्थापन कार्यक्रम	१३,७१६.७५	५९८,४३३.००	०.००	६१२,१४९.७५
३२९०००१८४ कृषि वन तथा वृहत्तर हरियाली प्रवर्द्धन कार्यक्रम	३,९१५.००	०.००	०.००	३,९१५.००
३२९००१२३ डिभिजन वन कार्यालयहरु	०.००	४१,०८४,६४०.७०	०.००	४१,०८४,६४०.७०
३२९९११२९३ डिभिजन वन कार्यालयहरु (वन सुरक्षा सैनिक समेत) (संघशासर्त अनुदान)	०.००	१,१३४,२५५.००	०.००	१,१३४,२५५.००
३३७०१०१२३ पूर्वाधार विकास कार्यालयहरु	०.००	४,४९३,८६६.८०	०.००	४,४९३,८६६.८०

जिल्ला/बजेटउपरीषद/कार्यालय	बेरुजुरकम			जम्मा
	असुलगर्नुपने	नियमितगर्नुपने	म्यादानाघेकोपेस्की	
३३७००१३४ सडक तथा पुल निर्माण कार्यक्रम	४७,१७८.००	०.००	२४,४००,०००.००	२४,४४७,१७८.००
३४७०२०१२४ सघन खानेपानी विकास योजना	०.००	२,२९८,०५७.४६	०.००	२,२९८,०५७.४६
३४७०२०१५४ खानेपानी आयोजना मर्मत सुधार तथा विस्तार कार्यक्रम	०.००	८६४,९६४.००	०.००	८६४,९६४.००
३४७०३०११३ पर्यटन कार्यालयहरु	०.००	२,९६४,२७६.००	०.००	२,९६४,२७६.००
३४७०३०१२४ पर्यटन विकास र प्रवर्द्धन कार्यक्रम	१०,०००.००	१,३९८,९४०.००	८५०,०००.००	२,२४८,९४०.००
३४७९११२२४ जलवायु अनुकूलित बृहत खानेपानी आयोजना (संघशासर्त अनुदान)	०.००	२,६८९,४९३.००	०.००	२,६८९,४९३.००
३५००००१४३ शैक्षिक विकास तथा प्राविधिक शिक्षा कार्यक्रम	५०,०४५.००	०.००	०.००	५०,०४५.००
३५००००१९३ उच्च शिक्षा कार्यक्रम	३५२,१३०.६०	०.००	०.००	३५२,१३०.६०
३५०९११२६३ प्राविधिक शिक्षा तथा व्यवसायिक तालिम परिषद् (विशेष कार्यक्रम समेत) (संघशासर्त अनुदान)	८००,९९३.००	०.००	०.००	८००,९९३.००
३७००१०१३३ स्वास्थ्य कार्यालयहरु	०.००	१०,९६७,७६५.२०	०.००	१०,९६७,७६५.२०
३७१०००१२३ यातायात व्यवस्था कार्यालयहरु	१०८,१३३.७४	१७,५५२,५३०.४०	०.००	१७,६६०,६६४.१४
१५८ प्र.ले.ई.का. - बर्दिया(५८)	४,११८,५४०.५०	३,०८३,५९३.८५	५९,८५४,०३४.२८	६७,०५६,१६८.६३
३०७०००१७३ औद्योगिक विकास तथा प्रवर्द्धन कार्यक्रम	०.००	१३०,२००.००	०.००	१३०,२००.००
३०८०००१५४ मझौला तथा बैकल्पिक प्रविधिमा आधारित सघन सिंचाई कार्यक्रम	०.००	२,९४९,८९३.८५	६,८४६,४००.००	९,७९६,२९३.८५
३१४०००१३४ सुशासन तथा शान्ति सुरक्षा व्यवस्थापन	७,४०७.५०	०.००	४,७०७,६३४.२८	४,७१५,०४१.७८
३२९०००१२३ वन, वन्यजन्तु, जैविक विविधता संरक्षण तथा व्यवस्थापन कार्यक्रम	०.००	३,५००.००	०.००	३,५००.००
३२९०००१२४ वन, वन्यजन्तु, जैविक विविधता संरक्षण तथा व्यवस्थापन कार्यक्रम	३,२८७.००	०.००	०.००	३,२८७.००
३२९०००१८४ कृषि वन तथा बृहत्तर हरियाली प्रवर्द्धन कार्यक्रम	९००.००	०.००	०.००	९००.००
३३७०१०१३४ सडक तथा पुल निर्माण कार्यक्रम	४,१०६,९४६.००	०.००	४८,३००,०००.००	५२,४०६,९४६.००
कुल जम्मा	२१,२५९,३०३.८१	२३२,४९७,८३९.८५	५५७,६४६,७५८.२८	८११,४०३,९०१.९४

आन्तरिक लेखापरीक्षणको क्रममा असुल भएको बेरुजुको जिल्लागत विवरण

तालिका नं. ७

सि.नं.	जिल्ला	रकम रु.
१	प्र.ले.ई.का. - नवलपरासी (४७)	३२८०००
२	प्र.ले.नि.का. - रुपन्देही (४८)	२००५०००
३	प्र.ले.ई.का. - कपिलवस्तु (४९)	२२८०००
४	प्र.ले.ई.का. - पाल्पा (५०)	०
५	प्र.ले.ई.का. - अर्घाखाँची (५१)	७३०००
६	प्र.ले.ई.का. - गुल्मी (५२)	१५७०००
७	प्र.ले.ई.का. - रुकुमकोट (५३)	०
८	प्र.ले.ई.का. - रोल्पा (५४)	२१४०००
९	प्र.ले.ई.का. - प्यूठान (५५)	१८००००
१०	प्र.ले.ई.का. - दाङ (५६)	०
११	प्र.ले.ई.का. - बाँक (५७)	१२५०००
१२	प्र.ले.ई.का. - बर्दिया (५८)	०
	कुलजम्मा	३३१००००